



**DESCUBRA
COMO É FÁCIL
PARTICIPAR
DE EVENTOS E
VOTAÇÕES PELO
APP SICOOB MOOB**



SICOOB

Faça parte.

Confira o passo a passo e veja como é fácil baixar e acessar o MOOB pelo seu celular.

1

Baixe o aplicativo **Sicoob Moob** no Google Play ou App Store



2

Cadastre sua conta inserindo os **mesmos dados do App Sicoob** e digite sua senha para entrar

3

Se este é o seu **primeiro acesso**, leia o termo de uso e o tutorial de apresentação



4

Para assistir as transmissões ao vivo, acesse **MENU → EVENTOS**



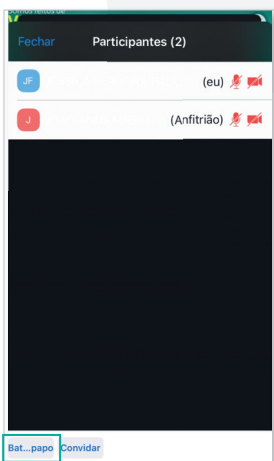
a. Clique no evento que deseja participar e aperte o **play** para acessá-lo

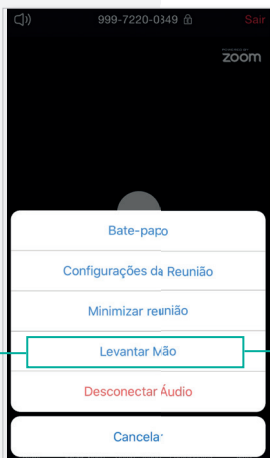
b. Para ouvir os outros participantes, clique em **“Ligar usando Áudio da Internet”**. Caso queira, desative o seu microfone na barra inferior



c. Para saber quem está no evento com você, clique em **Participantes**

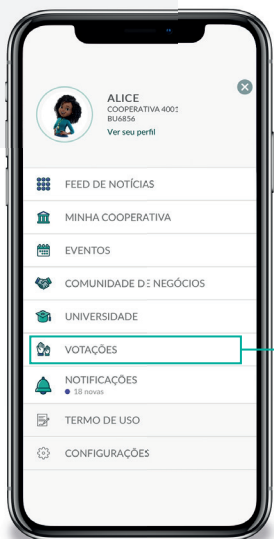
Caso deseje iniciar uma conversa, clique em **BATE-PAPO**





d. Para interagir durante a transmissão, clique no menu de três pontinhos e selecione **LEVANTAR MÃO**. Para **ABAIXAR MÃO**, o caminho é o mesmo

e. Para finalizar sua participação, clique em **SAIR**, no canto superior direito



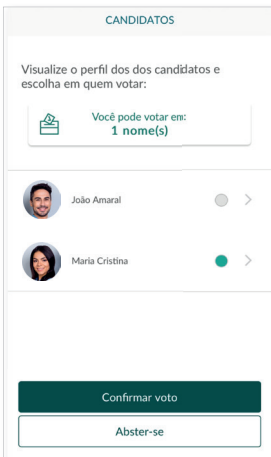
5

Pelo **App do Moob**, você também pode votar em candidatos e temas

Para isso, acesse **MENU → VOTAÇÕES → VIGENTES**



a. Clique em **ELEIÇÃO DE CANDIDATOS***, escolha a conta e inicie. Leia as regras atentamente e afirme que deseja começar. Visualize o perfil dos candidatos e escolha em quem votar



Caso esteja tudo certo, basta confirmar. Para finalizar, compartilhe sua opinião e clique em **ENVIAR**

*O nome da votação/eleição é customizado pela cooperativa.



b. Clique em **VOTAÇÃO DE TEMAS***, escolha a conta e inicie. Leia atentamente as orientações de como votar e então arraste a tela para registrar suas escolhas



Caso esteja tudo certo, basta confirmar. Para finalizar, compartilhe sua opinião e clique em **ENVIAR**

6

A eleição acabou? Confira o resultado em **MENU → VOTAÇÕES → ENCERRADAS**

ACESSE AGORA

o **App Sicoob Moob** e fique sempre conectado à sua cooperativa



App MOOB



Escaneie e faça o download

ATENÇÃO:

Se a sua cooperativa não possuir conta corrente, é necessário seguir os seguintes passos:

- Baixar o App Sicoob e criar um login e senha como **“Não Correntista”**;
- Baixar o MOOB e acessá-lo usando o login e senha criado anteriormente no App Sicoob.



sicooboficial



sicoob-confedera-o



sicoob_oficial

Central de Atendimento Sicoob | Capitais e regiões
metropolitanas 4004 1111 | Demais localidades 0800 643 0000

Ouvidoria | Atendimento de seg. a sex. de 8h às 20h 0800 725 0996 |
www.ouvidoriasicoob.com.br Deficientes auditivos ou de fala |
Atendimento de seg. a sex. das 8h às 20h | 0800 940 0458 Demais
Serviços de Atendimento | www.sicoob.com.br