

AGO / AGE 2023

Assembleia Geral Ordinária e Extraordinária

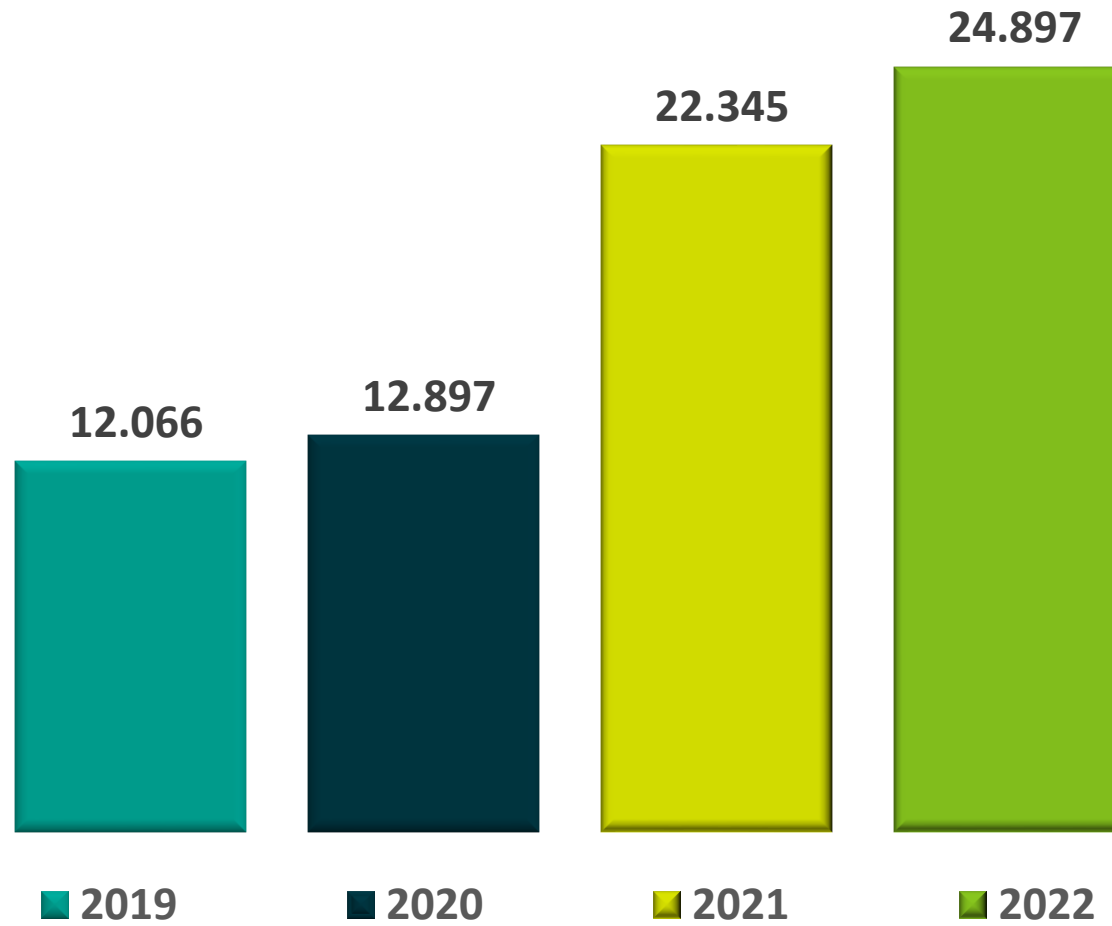


Evolução Sicoob UniMais Metropolitana



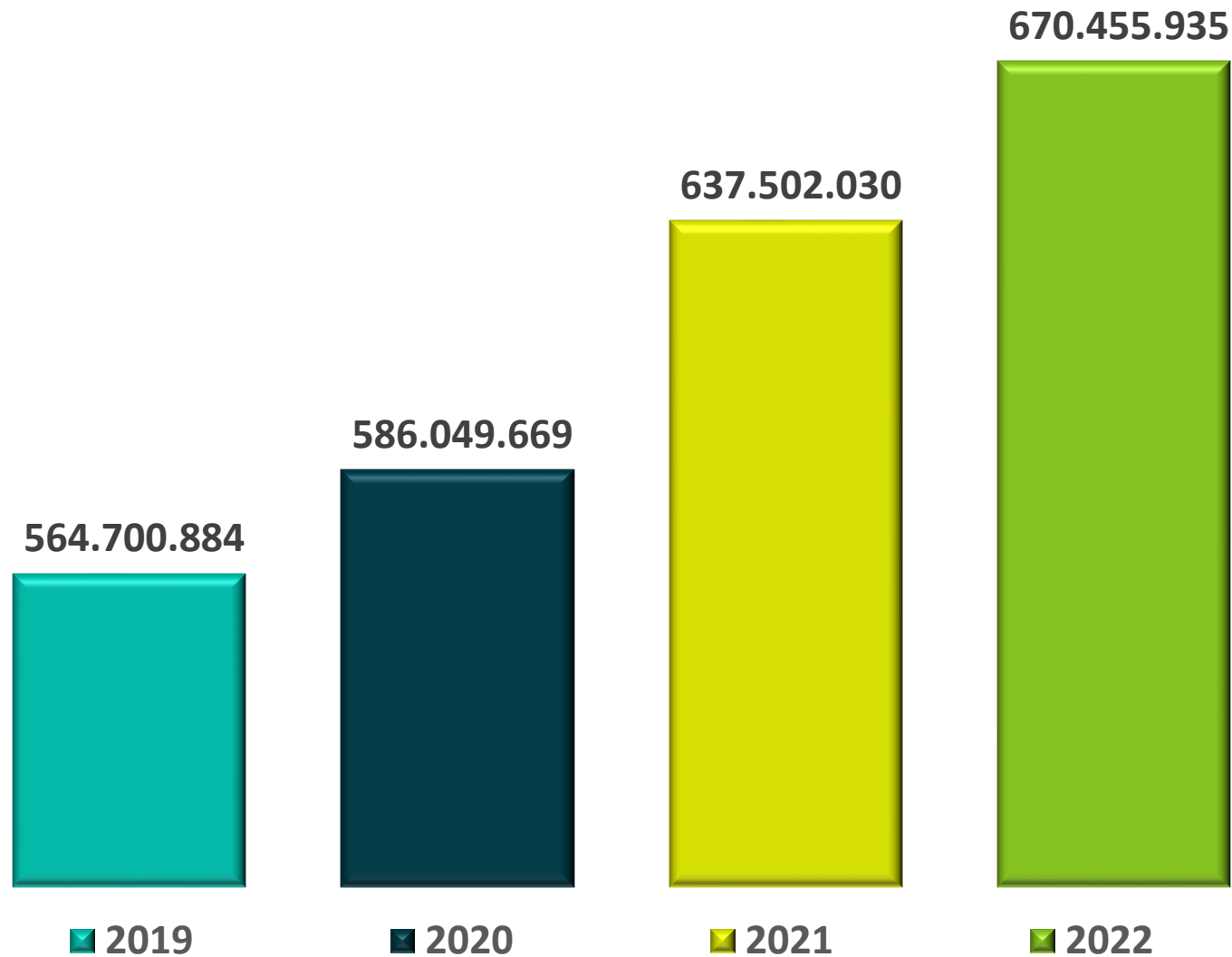
Cooperados

Quantidade



Ativo Total

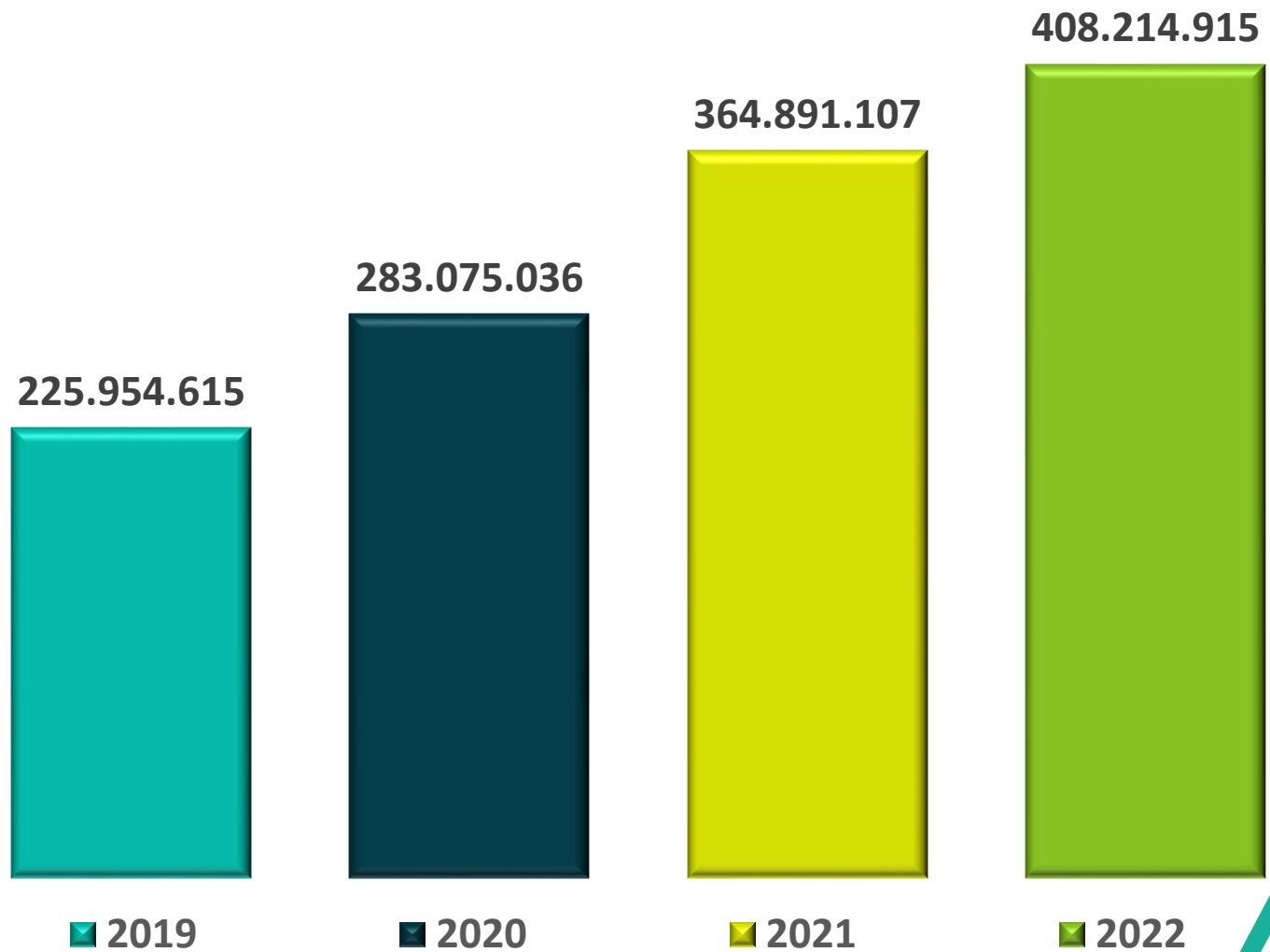
Saldo Final / Em R\$



Carteira de Crédito com Provisão

(Empréstimos, Financiamentos e Títulos descontados)

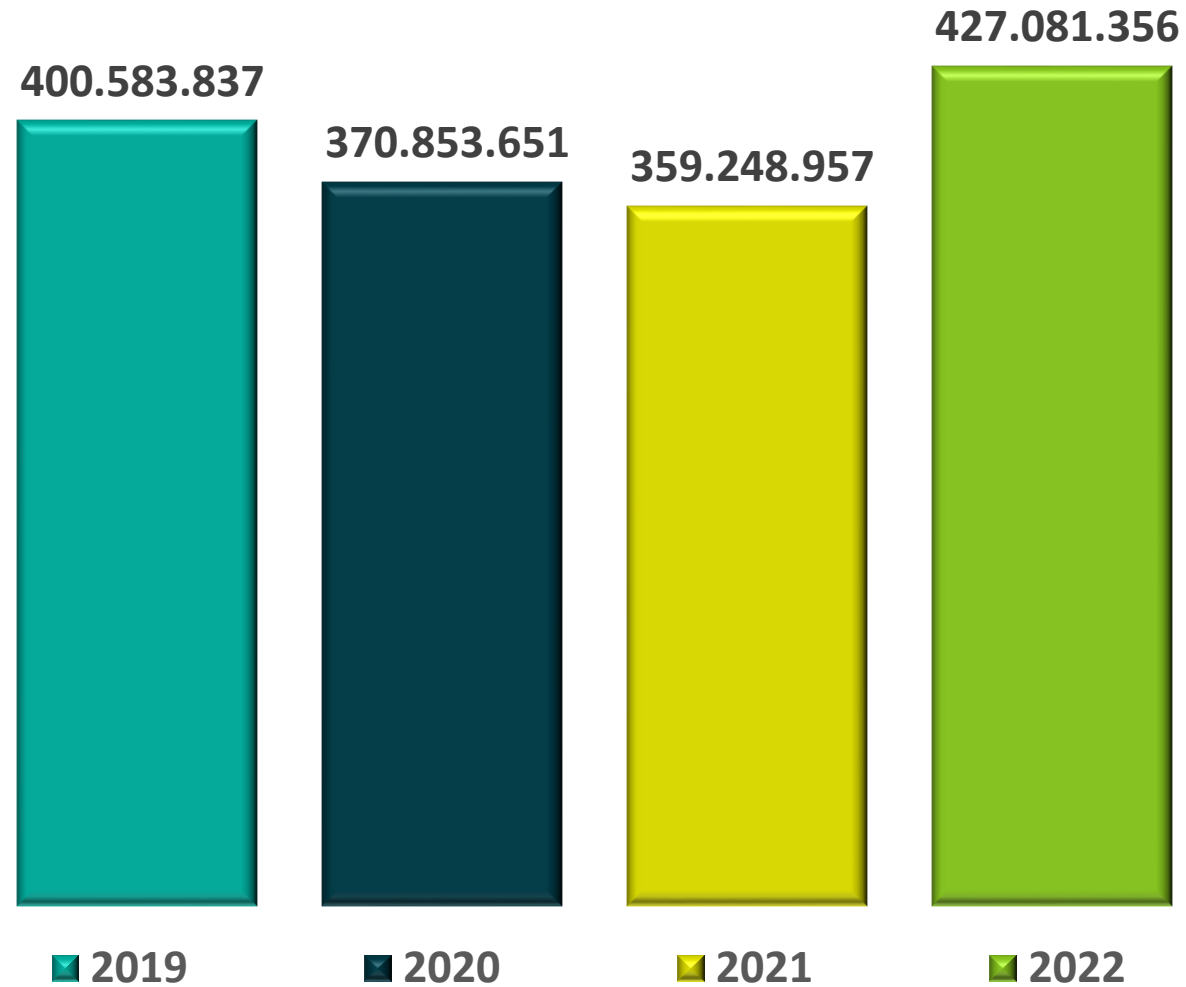
Saldo Final / Em R\$



Depósitos a Prazo

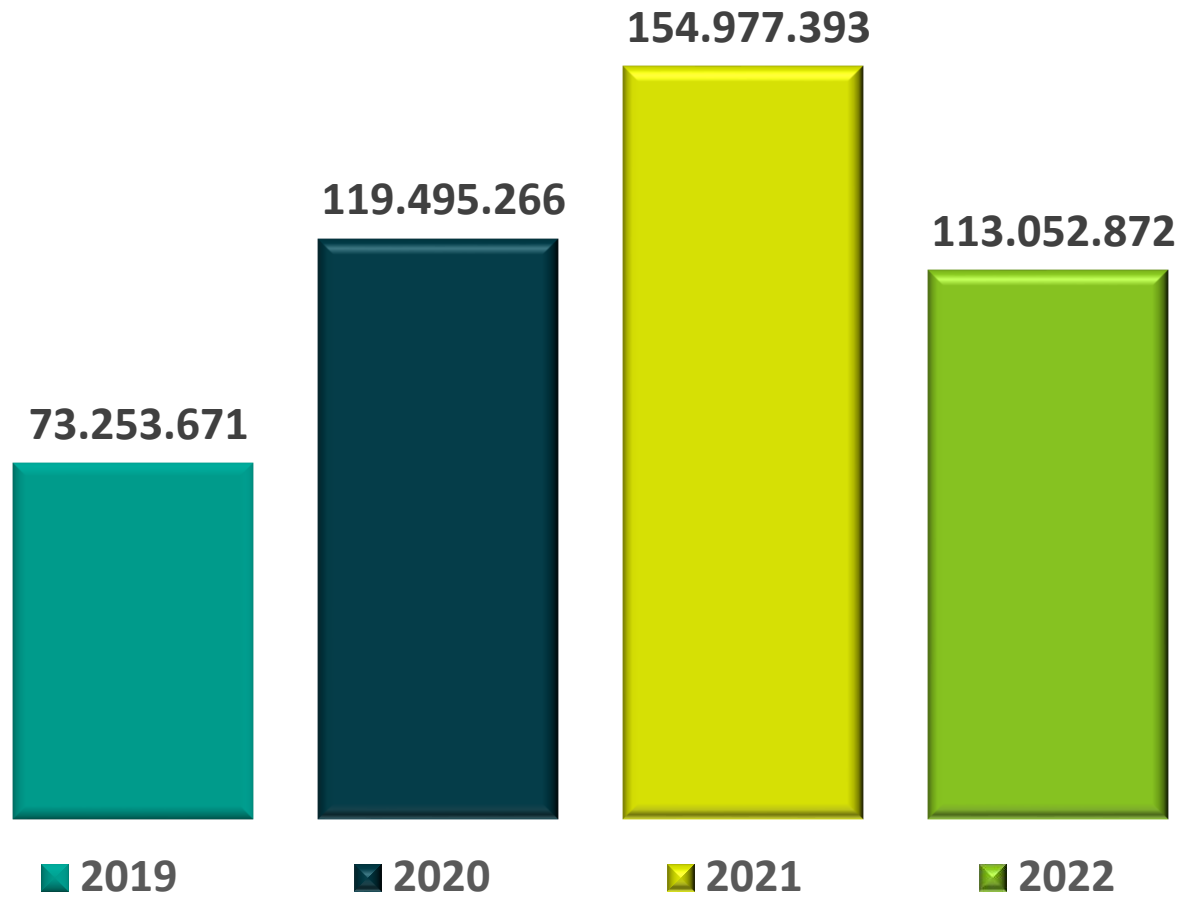
(Investimentos em DAP, RDC e LCI)

Saldo Final / Em R\$



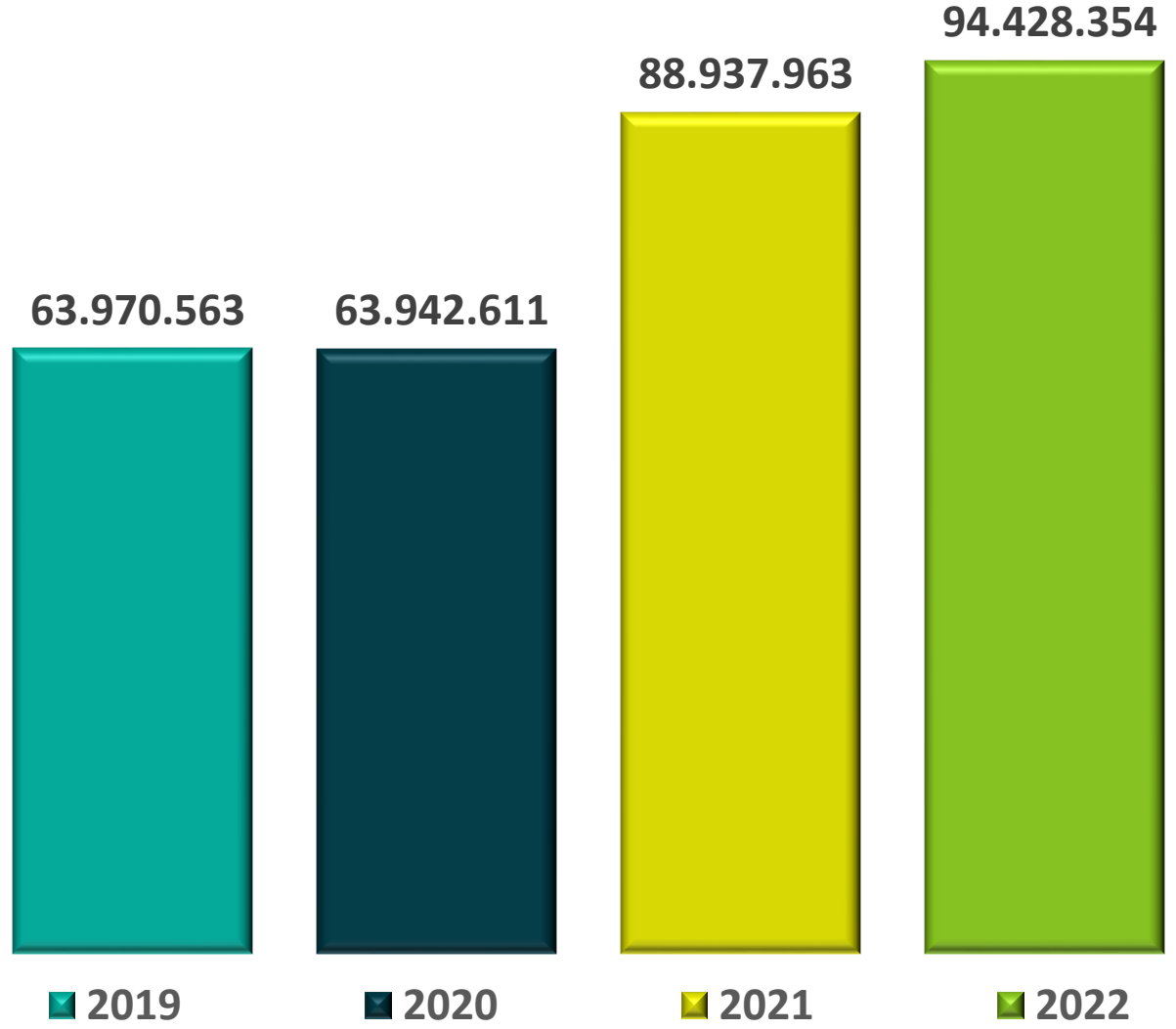
Depósito a Vista

Saldo Final / Em R\$



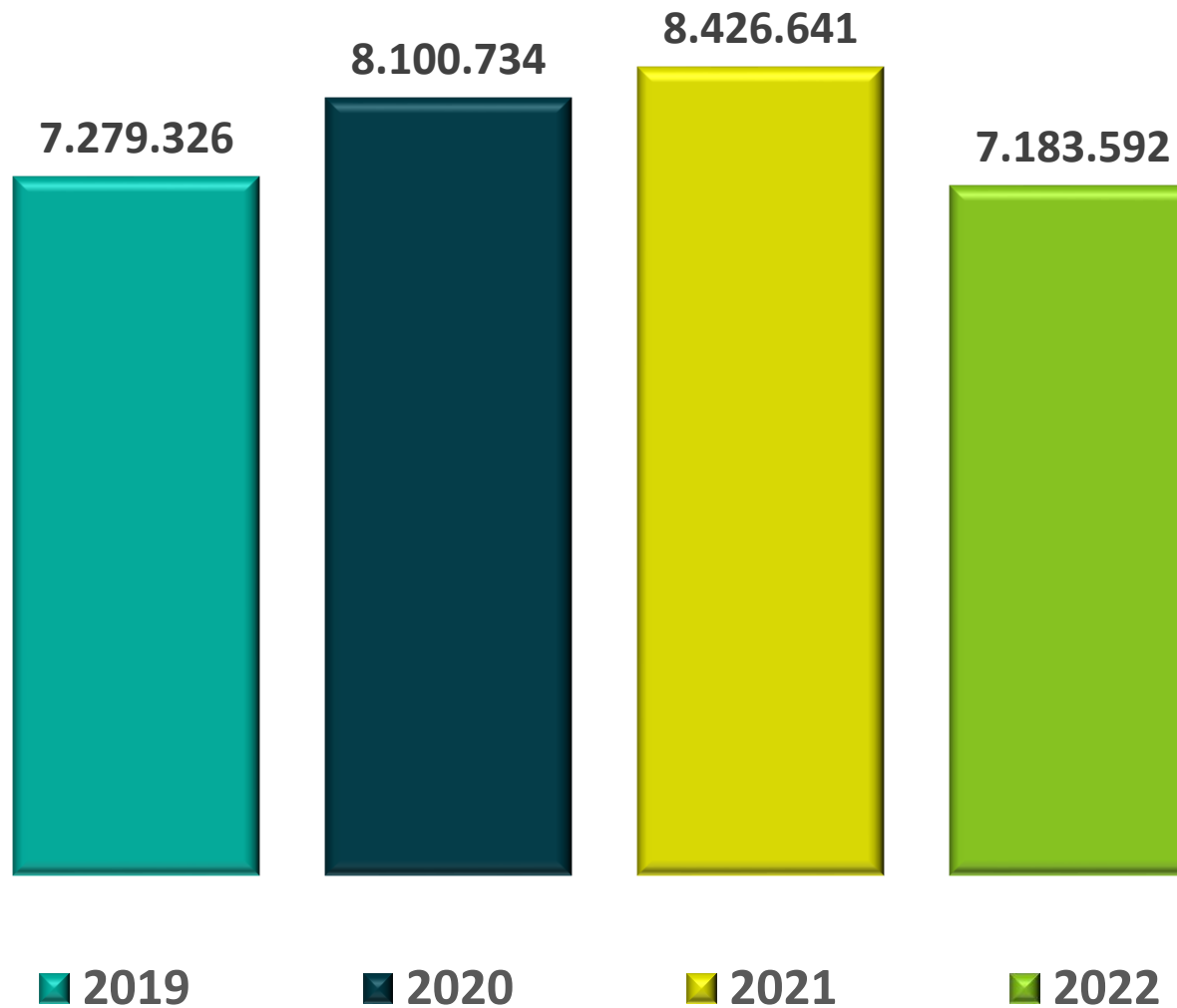
Capital Social

Saldo Final / Em R\$



Demonstrativo das Sobras

Em R\$



Ganho Social 2022

PRODUTOS	VALOR ECONOMIZADO
Juros operações de crédito	R\$ 39.971.482
Tarifas	R\$ 6.885.763
Consórcios	R\$ 83.526
Captação (Remuneração)	R\$ 13.649.922
Adquirência	R\$ 1.921.748
Economia total	R\$ 62.512.513
Sobras antes das destinações	R\$ 573.314
Economia total + Sobras	R\$ 63.085.827
COOPERADOS ATIVOS- MÉDIA	18.030
VALOR ECONOMIZADO (MÉDIA POR COOPERADO ATIVO)	R\$ 3.499



Pagamento de Juros ao Capital Social

Capital Social: Saldo Médio Mensal – Ref.: Janeiro a Dezembro/2022	R\$ 90.726.587
Juros sobre o Capital Social	R\$ 6.610.278

**Pagamento realizado no dia 31/12/2022;
60% da Taxa Selic**



**Prestação de Contas Relativo ao Exercício
Social Encerrado em 31/12/2022.**



Balanço Patrimonial

ATIVO	31/12/2022	31/12/2021
Disponibilidades	1.327.565	1.148.878
Instrumentos Financeiros	690.967.666	629.335.140
Títulos e valores mobiliários	15.531.630	22.595
Relações interfinanceiras	242.349.510	243.395.564
Operações de crédito	408.214.915	364.891.107
Outros ativos financeiros	24.871.612	21.025.874
(-) Provisões de operações de crédito	35.769.157	32.008.178
(-) Operações de Crédito	33.226.292	30.687.725
(-) Outras	2.542.865	1.320.453
Ativos Fiscais Correntes e Diferidos	724.652	322.932
Outros ativos	4.585.766	14.881.587
Investimentos	-	16.071.188
Imobilizado de uso	12.543.039	11.158.710
Intangível	1.229.382	929.382
(-) Depreciações e Amortizações	5.152.979	4.337.610
ATIVO TOTAL	670.455.935	637.502.030



Balanço Patrimonial

PASSIVO E PATRIMÔNIO LÍQUIDO	31/12/2022	31/12/2021
Depósitos	513.267.971	482.304.932
Depósitos à vista	113.052.872	154.977.392
Depósitos sob aviso	6.231.820	5.924.462
Depósitos a prazo	393.983.280	321.403.077
Demais Instrumentos Financeiros	27.277.755	32.302.280
Recursos de Aceite e Emissão de Títulos	26.866.257	31.921.418
Obrigações por Empréstimos e Repasses	-	4
Outros Passivos Financeiros	411.498	380.858
Provisões	11.817.765	10.420.353
Obrigações Fiscais Correntes e Diferidas	1.675.290	1.143.911
Outros Passivos	16.269.588	14.057.924
Patrimônio Líquido	100.147.565	97.272.630
Capital Social	94.428.354	88.937.963
Reservas de Sobras	4.847.789	4.264.427
Sobras ou Perdas Acumuladas	871.422	4.070.240
PASSIVO TOTAL	670.455.935	637.502.030



Demonstrações de Sobras e Perdas

INGRESSOS E RECEITAS DA INTERMEDIÇÃO FINANCEIRA	2º SEMESTRE DE 2022	31/12/2022	31/12/2021
Operações de crédito	47.436.801	86.168.206	55.606.471
Ingressos de Depósitos Intercooperativos	15.445.853	27.559.710	11.753.357
Resultado de Operações com Títulos e Valores Mobiliários	1.273	2.266	729
	62.883.928	113.730.182	67.360.558

DISPÊNDIOS E DESPESAS DA INTERMEDIÇÃO FINANCEIRA	2º SEMESTRE DE 2022	31/12/2022	31/12/2021
Operações de captação no mercado	(27.028.718)	(46.855.477)	(15.970.095)
Operações de Empréstimos e Repasses	-	-	(614)
Provisões para Perdas Esperadas Associadas ao Risco de Crédito	(13.902.784)	(25.689.296)	(16.657.248)
	(40.931.502)	(72.544.773)	(32.627.958)

RESULTADO BRUTO DA INTERMEDIÇÃO FINANCEIRA	21.952.426	41.185.409	34.732.600
---	-------------------	-------------------	-------------------



Demonstrações de Sobras e Perdas

OUTROS INGRESSOS, RECEITAS/DISPÊNDIOS E DESPESAS OPERACIONAIS	2º SEMESTRE DE 2022	31/12/2022	31/12/2021
Ingressos e Receitas de Prestação de Serviços	5.446.876	9.950.874	8.627.108
Rendas de Tarifas	2.269.626	3.838.588	435.982
Dispêndios e Despesas de Pessoal	(13.508.285)	(25.614.529)	(17.266.981)
Outros Dispêndios e Despesas Administrativas	(12.153.911)	(23.252.216)	(19.421.810)
Dispêndios e Despesas Tributárias	(558.528)	(972.792)	(878.018)
Outros Ingressos e Receitas Operacionais	4.556.064	7.201.216	5.366.197
Outros Dispêndios e Despesas Operacionais	(1.798.880)	(3.187.418)	(2.243.879)
	(15.747.038)	(32.036.277)	(25.381.402)
PROVISÕES	2º SEMESTRE DE 2022	31/12/2022	31/12/2021
Provisões/Reversões para Contingências	(783.703)	(970.108)	(513.584)
Provisões/Reversões para Garantias Prestadas	(219.011)	(461.573)	(152.555)
	(1.002.713)	(1.431.687)	(666.140)
Resultado Operacional	5.202.674	7.717.451	8.685.059
Outras Receitas e Despesas	28.860	(533.859)	(151.381)



Demonstrações de Sobras e Perdas

	2º SEMESTRE DE 2022	31/12/2022	31/12/2021
SOBRAS OU PERDAS ANTES DA TRIBUTAÇÃO E DAS PARTICIPAÇÕES	5.231.534	7.183.592	8.533.677
Imposto de renda e contribuição social	685.289	-	(107.036)
SOBRAS OU PERDAS ANTES DAS DESTINAÇÕES E DOS JUROS AO CAPITAL	5.916.824	7.183.592	8.426.641
JUROS AO CAPITAL	(6.610.278)	(6.610.278)	(3.243.221)
SOBRAS OU PERDAS LÍQUIDAS DO EXERCÍCIO ANTES DAS DESTINAÇÕES	(693.455)	573.314	5.183.420



Votação - ITEM 1
APROVAÇÃO DA PRESTAÇÃO DE CONTAS



Votação - ITEM 2
Destinação das Sobras e fórmula de cálculo



Proposta de Destinação das Sobras

Sobras do exercício	R\$ 7.183.592
(-) Juros sobre o Capital Social	(R\$ 6.610.278)
Sobras antes das destinações	R\$ 573.314

OUTRAS DESTINAÇÕES

(-) 5% F.A.T.E.S.	(R\$ 28.666)
(-) 30% Fundo de Reserva	(R\$ 171.994)
(+) Reversão devido utilização do F.A.T.E.S	R\$ 498.768
Sobras a Disposição da AGO	R\$ 871.422



Proposta de Destinação de Sobras




R\$ 871.422

A ser creditado C/C	R\$ 871.422	100%
---------------------	-------------	------

ITEM	PARTIC. %	SOBRAS
Conta Corrente	33,33%	R\$ 290.445
Depósito à Prazo	33,33%	R\$ 290.445
Operações de Crédito	33,34%	R\$ 290.532



ITEM 3 - Fixação do valor das cédulas de presença do membros do Conselho de Administração e do Conselho Fiscal.




Cédula de Presença do Conselho de Administração e Fiscal

Atual	Reajustada*
R\$ 2.770,00	R\$ 3.100,18

Obs.: Índice acordo coletivo de 11,92% aplicado em 2022 aos funcionários.



ITEM 4 - Fixação do valor global para pagamento dos honorários aos membros da Diretoria Executiva.



Remuneração– Diretoria Executiva

Alteração da remuneração global de R\$ 2,3 para
ATÉ R\$ 2 Milhões.

DETERMINADO PELO CONSELHO DE ADMINISTRAÇÃO



ITEM 5 – Assuntos gerais





Agradecimentos

- ✓ COOPERADOS
- ✓ CONSELHO DE ADMINISTRAÇÃO
- ✓ CONSELHO FISCAL
- ✓ DIRETORIA
- ✓ COLABORADORES

**OS ITENS ESTÃO EM
VOTAÇÃO PELO
APP MOOB ATÉ O
DIA 27, ÀS 16H**



Muito obrigado!

 **SICOOB**
UniMais Metropolitana

sicoob.com.br/web/sicoob-unimais-metropolitana