

# Divulgação de Resultados

Setembro 2024

[sicoob.com.br/credijustra](https://sicoob.com.br/credijustra)






# NÚMEROS CONTÁBEIS



SETEMBRO/24



**ATIVOS**  
TOTAIS

**462.062.201**

**FUNDO**  
DE RESERVA

**39.651.021**

**OPERAÇÕES**  
DE CRÉDITO

**248.749.327**

**PATRIMÔNIO**  
LÍQUIDO

**75.276.697**

**DEPÓSITOS**  
TOTAIS

**380.218.733**

**RECEITA**  
MÊS

**6.185.787**

**CAPITAL**  
SOCIAL

**30.219.906**

**DESPESA**  
MÊS

**5.666.663**


**QUADRO**  
SOCIAL

**16.843**

**SOBRAS**  
MÊS


**519.123**

# Balancete Patrimonial



	setembro/2024	agosto/2024
<b>ATIVO</b>	<b>462.062.202</b>	<b>455.914.525</b>
<b>DISPONIBILIDADES</b>	<b>1.601.537</b>	<b>1.522.774</b>
<b>INSTRUMENTOS FINANCEIROS</b>	<b>468.663.412</b>	<b>462.745.167</b>
Títulos e Valores Mobiliários	34.902.547	34.902.547
Relações Interfinanceiras	<b>182.376.775</b>	<b>178.352.430</b>
Centralização Financeira	182.376.775	178.352.430
Operações de Crédito	247.973.922	246.001.266
Outros Ativos Financeiros	3.410.168	3.488.924
<b>(-) PROVISÕES PARA PERDAS ESPERADAS ASSOCIADAS AO RISCO DE CRÉDITO</b>	<b>(9.765.953)</b>	<b>(10.104.504)</b>
(-) Operações de Crédito	(9.185.200)	(9.455.441)
(-) Outras	(580.753)	(649.063)
<b>ATIVOS FISCAIS CORRENTES E DIFERIDOS</b>	<b>27.515</b>	<b>26.332</b>
<b>OUTROS ATIVOS</b>	<b>692.035</b>	<b>739.662</b>
<b>IMOBILIZADO DE USO</b>	<b>4.156.613</b>	<b>4.278.288</b>
<b>INTANGÍVEL</b>	<b>501.146</b>	<b>501.146</b>
<b>(-) DEPRECIACIONES E AMORTIZACIONES</b>	<b>(3.814.104)</b>	<b>(3.794.339)</b>
<b>TOTAL DO ATIVO</b>	<b>462.062.202</b>	<b>455.914.525</b>


# Balancete Patrimonial



	setembro/2024	agosto/2024
<b>PASSIVO E PATRIMÔNIO LÍQUIDO</b>	<b>462.062.202</b>	<b>455.914.525</b>
<b>DEPÓSITOS</b>	<b>380.218.733</b>	<b>374.709.297</b>
Depósitos à Vista	58.965.106	56.968.426
Depósitos à Prazo	321.253.627	317.740.872
<b>DEMAIS INSTRUMENTOS FINANCEIROS</b>	<b>312.911</b>	<b>268.460</b>
Obrigações por Empréstimos e Repasses	63.995	74.707
Outros Passivos Financeiros	248.916	193.754
<b>PROVISÕES</b>	<b>1.491.391</b>	<b>1.494.478</b>
<b>OBRIGAÇÕES FISCAIS CORRENTES E DIFERIDAS</b>	<b>450.738</b>	<b>437.152</b>
<b>OUTROS PASSIVOS</b>	<b>4.311.732</b>	<b>4.361.542</b>
<b>PATRIMÔNIO LÍQUIDO</b>	<b>73.243.364</b>	<b>73.129.386</b>
<b>CAPITAL SOCIAL</b>	<b>30.219.907</b>	<b>30.105.928</b>
<b>RESERVAS DE SOBRAS</b>	<b>39.651.021</b>	<b>39.651.021</b>
<b>SOBRAS OU PERDAS ACUMULADAS</b>	<b>3.372.437</b>	<b>3.372.437</b>
<b>CONTAS DE RESULTADO</b>	<b>2.033.333</b>	<b>1.514.210</b>
<b>RECEITAS</b>	<b>19.361.557</b>	<b>13.175.770</b>
<b>DESPESAS</b>	<b>(17.328.224)</b>	<b>(11.661.560)</b>
<b>TOTAL DO PASSIVO E PATRIMÔNIO LÍQUIDO</b>	<b>462.062.202</b>	<b>455.914.525</b>

# Demonstração de Sobras ou Perdas

	setembro/2024	agosto/2024	Varição R\$	Var. %
<b>INGRESSOS E RECEITAS DA INTERMEDIÇÃO FINANCEIRA</b>	<b>5.333.598</b>	<b>5.496.109</b>	<b>(162.511)</b>	<b>-3%</b>
Operações de Crédito	3.800.597	3.928.598	(128.001)	-3%
Ingressos de Depósitos Intercooperativos	1.533.001	1.567.511	(34.510)	-2%
<b>DISPÊNDIOS E DESPESAS DA INTERMEDIÇÃO FINANCEIRA</b>	<b>(3.055.574)</b>	<b>(3.004.533)</b>	<b>(51.041)</b>	<b>2%</b>
Operações de Captação no Mercado	(2.676.423)	(2.728.206)	51.783	-2%
Operações de Empréstimos e Repasses	(589)	(701)	111	-16%
Provisões para Perdas Esperadas Associadas ao Risco de Crédito	(378.562)	(275.627)	(102.935)	37%
<b>RESULTADO BRUTO DA INTERMEDIÇÃO FINANCEIRA</b>	<b>2.278.024</b>	<b>2.491.576</b>	<b>(213.552)</b>	<b>-9%</b>
<b>OUTROS INGRESSOS E RECEITAS/DISPÊNDIOS E DESPESAS OPERACIONAIS</b>	<b>(1.641.690)</b>	<b>(1.653.254)</b>	<b>11.564</b>	<b>-1%</b>
Ingressos e Receitas de Prestação de Serviços	396.553	389.509	7.044	2%
Rendas de Tarifas	27.074	28.226	(1.153)	-4%
Dispêndios e Despesas de Pessoal	(1.096.012)	(1.101.901)	5.889	-1%
Outros Dispêndios e Despesas Administrativas	(836.075)	(783.107)	(52.968)	7%
Dispêndios e Despesas Tributárias	(13.278)	(13.034)	(244)	2%
Outros Ingressos e Receitas Operacionais	133.919	146.000	(12.081)	-8%
Outros Dispêndios e Despesas Operacionais	(253.870)	(318.947)	65.077	-20%
<b>PROVISÕES</b>	<b>3.088</b>	<b>(10.594)</b>	<b>13.682</b>	<b>-129%</b>
Provisões/Reversões para Garantias Prestadas	3.088	(10.594)	13.682	-129%
<b>RESULTADO OPERACIONAL</b>	<b>639.422</b>	<b>827.728</b>	<b>(188.306)</b>	<b>-23%</b>
<b>OUTRAS RECEITAS E DESPESAS</b>	<b>(120.299)</b>	<b>974</b>	<b>(121.273)</b>	<b>-12451%</b>
Ganhos de Capital	152	974	(822)	-84%
(-) Perdas de Capital	(120.450)	-	(120.450)	-
<b>SOBRAS OU PERDAS ANTES DA TRIBUTAÇÃO E PARTICIPAÇÕES</b>	<b>519.123</b>	<b>828.702</b>	<b>(309.578)</b>	<b>-37%</b>
<b>SOBRAS OU PERDAS DO MÊS</b>	<b>519.123</b>	<b>828.702</b>	<b>(309.578)</b>	<b>-37%</b>



*Obrigada!*

