

Divulgação de Resultados

Julho 2024

sicoob.com.br/credijustra






NÚMEROS CONTÁBEIS



JULHO/24



ATIVOS
TOTAIS

450.551.839,53

FUNDO
DE RESERVA

39.651.021,08

OPERAÇÕES
DE CRÉDITO

244.539.895,16

PATRIMÔNIO
LÍQUIDO

73.733.077,02

DEPÓSITOS
TOTAIS

370.160.582,09

RECEITA
MÊS

6.658.290,75

CAPITAL
SOCIAL

30.024.111,60

DESPESA
MÊS

5.972.782,92

QUADRO
SOCIAL


16.659

SOBRAS
MÊS

685.507,83


Balancete Patrimonial

	julho/2024	junho/2024
ATIVO	450.551.840	448.834.073
DISPONIBILIDADES	1.354.568	1.347.558
INSTRUMENTOS FINANCEIROS	457.505.793	456.090.511
Títulos e Valores Mobiliários	34.902.547	34.902.547
Relações Interfinanceiras	175.319.802	175.231.134
Centralização Financeira	175.319.802	175.231.134
Operações de Crédito	243.629.110	242.356.016
Outros Ativos Financeiros	3.654.335	3.600.813
(-) PROVISÕES PARA PERDAS ESPERADAS ASSOCIADAS AO RISCO DE CRÉDITO	(10.268.609)	(10.467.616)
(-) Operações de Crédito	(9.594.015)	(9.624.728)
(-) Outras	(674.593)	(842.888)
ATIVOS FISCAIS CORRENTES E DIFERIDOS	25.108	23.965
OUTROS ATIVOS	931.642	813.960
IMOBILIZADO DE USO	4.274.282	4.274.282
INTANGÍVEL	501.146	501.146
(-) DEPRECIAÇÕES E AMORTIZAÇÕES	(3.772.093)	(3.749.734)
TOTAL DO ATIVO	450.551.840	448.834.073




Balancete Patrimonial

	julho/2024	junho/2024
PASSIVO E PATRIMÔNIO LÍQUIDO	450.551.840	448.834.073
DEPÓSITOS	370.160.582	369.593.674
Depósitos à Vista	56.574.792	60.654.312
Depósitos à Prazo	313.585.790	308.939.361
DEMAIS INSTRUMENTOS FINANCEIROS	304.536	490.165
Obrigações por Empréstimos e Repasses	85.371	96.010
Outros Passivos Financeiros	219.165	394.155
PROVISÕES	1.483.884	1.467.646
OBRIGAÇÕES FISCAIS CORRENTES E DIFERIDAS	415.874	539.556
OUTROS PASSIVOS	4.453.886	4.094.812
PATRIMÔNIO LÍQUIDO	73.047.569	69.275.784
CAPITAL SOCIAL	30.024.112	29.624.763
RESERVAS DE SOBRAS	39.651.021	39.651.021
SOBRAS OU PERDAS ACUMULADAS	3.372.437	-
CONTAS DE RESULTADO	685.508	3.372.437
RECEITAS	6.658.291	36.418.856
DESPEAS	(5.972.783)	(33.046.419)
TOTAL DO PASSIVO E PATRIMÔNIO LÍQUIDO	450.551.840	448.834.073



Demonstração de Sobras ou Perdas

DEMONSTRAÇÃO DE SOBRAS OU PERDAS	07.2024	06.2024	Diferença
1. RECEITAS DA INTERMEDIÇÃO FINANCEIRA	5.489.124,61	5.016.621,16	472.503,45
(+) Rendas de Adiantamentos a Depositantes	3.486,50	7.127,70	- 3.641,20
(+) Rendas de Empréstimos	3.748.198,73	3.508.864,28	239.334,45
(+) Rateio da Centralização Financeira	102.736,92	98.830,33	3.906,59
(+) Rendas de Financiamentos	1.634.702,46	1.401.798,85	232.903,61
2. DESPESAS DA INTERMEDIÇÃO FINANCEIRA	- 3.252.634,80	- 2.765.233,05	487.401,75
(-) Despesas de Captação	- 2.802.203,67	- 2.455.574,10	- 346.629,57
(-) Despesas de Empréstimos e Repasses	- 832,66	- 807,31	- 25,35
(-) Provisão para Crédito de Liquidação Duvidosa	- 449.598,47	- 308.851,64	- 140.746,83
3. RESULTADO BRUTO DA INTERMEDIÇÃO FINANCEIRA (1-2)	2.236.489,81	2.251.388,11	14.898,30
4. OUTRAS RECEITAS/DESPESAS OPERACIONAIS	569.626,11	564.378,83	- 5.247,28
(+) Rendas de Prestação de Serviços	310.063,23	275.361,45	34.701,78
(+) Outras Receitas Operacionais	139.156,36	143.575,09	- 4.418,73
(+) Rendas de atos não cooperativos	120.406,52	145.442,29	- 25.035,77
(-) Despesas Operacionais	- 2.103.608,09	- 2.101.232,58	2.375,51
(-) Despesas Administrativas	- 1.774.632,62	- 1.759.145,77	- 15.486,85
(-) Amortizações	- 19.912,52	- 19.232,43	- 680,09
(-) Depreciações	- 2.446,43	- 2.446,43	-
(-) Outras Desp. Operacionais	- 306.616,52	- 257.267,91	- 49.348,61
(-) Lalur	-	- 63.140,04	63.140,04
3. RESULTADO OPERACIONAL (3-4)	702.507,83	714.534,36	1.417.042,19
(+) Receitas não operacionais	-	15.424,07	15.424,07
(-) Despesas não operacionais	- 17.000,00	- 161,07	16.838,93
4. RESULTADO NÃO OPERACIONAL	- 17.000,00	15.263,00	32.263,00
5. RESULTADO MÊS (3-4)	685.507,83	729.797,36	- 44.289,53



Obrigada!

