

Divulgação de Resultados

Agosto 2024

sicoob.com.br/credijustra






NÚMEROS CONTÁBEIS



AGOSTO/24



ATIVOS
TOTAIS

455.914.525

FUNDO
DE RESERVA

39.651.021

OPERAÇÕES
DE CRÉDITO

246.829.570

PATRIMÔNIO
LÍQUIDO

74.643.595

DEPÓSITOS
TOTAIS

374.709.297

RECEITA
MÊS

6.517.479

CAPITAL
SOCIAL

30.105.928

DESPESA
MÊS

5.688.777

QUADRO
SOCIAL

16.776

SOBRAS
MÊS

828.701


Balancete Patrimonial



	agosto/2024	julho/2024
ATIVO	455.914.525	450.551.840
DISPONIBILIDADES	1.522.774	1.354.568
INSTRUMENTOS FINANCEIROS	462.745.167	457.505.793
Títulos e Valores Mobiliários	34.902.547	34.902.547
Relações Interfinanceiras	178.352.430	175.319.802
Centralização Financeira	178.352.430	175.319.802
Operações de Crédito	246.001.266	243.629.110
Outros Ativos Financeiros	3.488.924	3.654.335
(-) PROVISÕES PARA PERDAS ESPERADAS ASSOCIADAS AO RISCO DE CRÉDITO	(10.104.504)	(10.268.609)
(-) Operações de Crédito	(9.455.441)	(9.594.015)
(-) Outras	(649.063)	(674.593)
ATIVOS FISCAIS CORRENTES E DIFERIDOS	26.332	25.108
OUTROS ATIVOS	739.662	931.642
IMOBILIZADO DE USO	4.278.288	4.274.282
INTANGÍVEL	501.146	501.146
(-) DEPRECIações E AMORTIZAÇÕES	(3.794.339)	(3.772.093)
TOTAL DO ATIVO	455.914.525	450.551.840


Balancete Patrimonial

	agosto/2024	julho/2024
PASSIVO E PATRIMÔNIO LÍQUIDO	455.914.525	450.551.840
DEPÓSITOS	374.709.297	370.160.582
Depósitos à Vista	56.968.426	56.574.792
Depósitos à Prazo	317.740.872	313.585.790
DEMAIS INSTRUMENTOS FINANCEIROS	268.460	304.536
Obrigações por Empréstimos e Repasses	74.707	85.371
Outros Passivos Financeiros	193.754	219.165
PROVISÕES	1.494.478	1.483.884
OBRIGAÇÕES FISCAIS CORRENTES E DIFERIDAS	437.152	415.874
OUTROS PASSIVOS	4.361.542	4.453.886
PATRIMÔNIO LÍQUIDO	73.129.386	73.047.569
CAPITAL SOCIAL	30.105.928	30.024.112
RESERVAS DE SOBRAS	39.651.021	39.651.021
SOBRAS OU PERDAS ACUMULADAS	3.372.437	3.372.437
CONTAS DE RESULTADO	1.514.210	685.508
RECEITAS	13.175.770	6.658.291
DESPESAS	(11.661.560)	(5.972.783)
TOTAL DO PASSIVO E PATRIMÔNIO LÍQUIDO	455.914.525	450.551.840



Demonstração de Sobras ou Perdas

	agosto/2024	julho/2024	Variação R\$	Var. %
INGRESSOS E RECEITAS DA INTERMEDIÇÃO FINANCEIRA	5.496.109	5.527.037	(30.928)	-1%
Operações de Crédito	3.928.598	3.892.335	36.263	1%
Ingressos de Depósitos Intercooperativos	1.567.511	1.634.702	(67.191)	-4%
DISPÊNDIOS E DESPESAS DA INTERMEDIÇÃO FINANCEIRA	(3.004.533)	(3.274.310)	269.776	-8%
Operações de Captação no Mercado	(2.728.206)	(2.802.204)	73.997	-3%
Operações de Empréstimos e Repasses	(701)	(833)	132	-16%
Provisões para Perdas Esperadas Associadas ao Risco de Crédito	(275.627)	(471.273)	195.647	-42%
RESULTADO BRUTO DA INTERMEDIÇÃO FINANCEIRA	2.491.576	2.252.728	238.848	11%
OUTROS INGRESSOS E RECEITAS/DISPÊNDIOS E DESPESAS OPERACIONAIS	(1.653.254)	(1.533.982)	(119.272)	8%
Ingressos e Receitas de Prestação de Serviços	389.509	410.073	(20.564)	-5%
Rendas de Tarifas	28.226	20.837	7.389	35%
Dispêndios e Despesas de Pessoal	(1.101.901)	(1.078.305)	(23.596)	2%
Outros Dispêndios e Despesas Administrativas	(783.107)	(712.042)	(71.065)	10%
Dispêndios e Despesas Tributárias	(13.034)	(14.035)	1.001	-7%
Outros Ingressos e Receitas Operacionais	146.000	138.716	7.284	5%
Outros Dispêndios e Despesas Operacionais	(318.947)	(299.226)	(19.721)	7%
PROVISÕES	(10.594)	(16.238)	5.644	-35%
Provisões/Reversões para Garantias Prestadas	(10.594)	(16.238)	5.644	-35%
RESULTADO OPERACIONAL	827.728	702.508	125.220	18%
OUTRAS RECEITAS E DESPESAS	974	(17.000)	17.974	-106%
Ganhos de Capital	974	-	974	-
(-) Perdas de Capital	-	(17.000)	17.000	-100%
SOBRAS OU PERDAS ANTES DA TRIBUTAÇÃO E PARTICIPAÇÕES	828.702	685.508	143.194	21%
SOBRAS OU PERDAS DO MÊS	828.702	685.508	143.194	21%



Obrigada!

