

# Divulgação de Resultados

**Abril 2024**


[sicoob.com.br/credijustra](https://sicoob.com.br/credijustra)





# NÚMEROS CONTÁBEIS

ABRIL/24



**ATIVOS**  
TOTAIS

**437.132.270**

**FUNDO**  
DE RESERVA

**38.559.112**

**OPERAÇÕES**  
DE CRÉDITO

**238.744.873**

**PATRIMÔNIO**  
LÍQUIDO

**71.208.181**

**DEPÓSITOS**  
TOTAIS

**359.537.566**

**RECEITA**  
MÊS

**6.306.293**

**CAPITAL**  
SOCIAL

**29.370.850**

**DESPESA**  
MÊS

**5.515.341**


**QUADRO**  
SOCIAL

**15.955**

**SOBRAS**  
MÊS


**790.951**

# Balancete Patrimonial



	abril/2024	março/2024
<b>ATIVO</b>	<b>437.132.271</b>	<b>433.023.373</b>
<b>DISPONIBILIDADES</b>	<b>1.117.801</b>	<b>1.007.661</b>
<b>INSTRUMENTOS FINANCEIROS</b>	<b>445.018.218</b>	<b>441.194.611</b>
Títulos e Valores Mobiliários	34.902.547	34.902.547
Relações Interfinanceiras	<b>168.757.797</b>	<b>167.251.579</b>
Centralização Financeira	168.757.797	167.251.579
Operações de Crédito	237.631.835	235.148.451
Outros Ativos Financeiros	3.726.039	3.892.033
<b>(-) PROVISÕES PARA PERDAS ESPERADAS ASSOCIADAS AO RISCO DE CRÉDITO</b>	<b>(10.736.007)</b>	<b>(10.860.884)</b>
(-) Operações de Crédito	(9.859.648)	(9.737.957)
(-) Outras	(876.359)	(1.122.927)
<b>ATIVOS FISCAIS CORRENTES E DIFERIDOS</b>	<b>18.166</b>	<b>14.520</b>
<b>OUTROS ATIVOS</b>	<b>674.876</b>	<b>608.462</b>
<b>IMOBILIZADO DE USO</b>	<b>4.244.665</b>	<b>4.242.738</b>
<b>INTANGÍVEL</b>	<b>501.146</b>	<b>501.146</b>
<b>(-) DEPRECIAÇÕES E AMORTIZAÇÕES</b>	<b>(3.706.594)</b>	<b>(3.684.881)</b>
<b>TOTAL DO ATIVO</b>	<b>437.132.271</b>	<b>433.023.373</b>

# Balancete Patrimonial



<b>PASSIVO E PATRIMÔNIO LÍQUIDO</b>	<b>437.132.271</b>	<b>433.023.373</b>
<b>DEPÓSITOS</b>	<b>359.537.566</b>	<b>356.587.823</b>
Depósitos à Vista	58.581.510	55.844.541
Depósitos à Prazo	300.956.056	300.743.281
<b>DEMAIS INSTRUMENTOS FINANCEIROS</b>	<b>511.037</b>	<b>444.842</b>
Obrigações por Empréstimos e Repasses	117.363	128.044
Outros Passivos Financeiros	393.674	316.798
<b>PROVISÕES</b>	<b>1.359.749</b>	<b>1.420.181</b>
<b>OBRIGAÇÕES FISCAIS CORRENTES E DIFERIDAS</b>	<b>390.284</b>	<b>445.077</b>
<b>OUTROS PASSIVOS</b>	<b>4.125.453</b>	<b>3.848.851</b>
<b>PATRIMÔNIO LÍQUIDO</b>	<b>69.067.368</b>	<b>68.926.739</b>
<b>CAPITAL SOCIAL</b>	<b>29.370.851</b>	<b>29.230.221</b>
<b>RESERVAS DE SOBRAS</b>	<b>38.559.112</b>	<b>38.559.112</b>
<b>SOBRAS OU PERDAS ACUMULADAS</b>	<b>1.137.405</b>	<b>1.137.405</b>
<b>CONTAS DE RESULTADO</b>	<b>2.140.813</b>	<b>1.349.861</b>
<b>RECEITAS</b>	<b>24.402.182</b>	<b>18.095.889</b>
<b>DESPESAS</b>	<b>(22.261.369)</b>	<b>(16.746.027)</b>
<b>TOTAL DO PASSIVO E PATRIMÔNIO LÍQUIDO</b>	<b>437.132.271</b>	<b>433.023.373</b>

# Demonstração de Sobras ou Perdas

DEMONSTRAÇÃO DE SOBRAS OU PERDAS	03.2024	04.2024	Diferença
<b>1. RECEITAS DA INTERMEDIÇÃO FINANCEIRA</b>	<b>5.041.160,36</b>	<b>5.169.926,90</b>	<b>- 128.766,54</b>
( + ) Rendas de Adiantamentos a Depositantes	3.835,41	4.654,85	819,44
( + ) Rendas de Empréstimos	3.503.881,21	3.551.088,42	47.207,21
( + ) Rateio da Centralização Financeira	1.439.935,05	1.526.421,59	86.486,54
( + ) Rendas de Financiamentos	93.508,69	87.762,04	- 5.746,65
<b>2. DESPESAS DA INTERMEDIÇÃO FINANCEIRA</b>	<b>- 2.972.054,46</b>	<b>- 2.914.390,15</b>	<b>57.664,31</b>
( - ) Despesas de Captação	- 2.527.707,79	- 2.677.950,11	- 150.242,32
( - ) Despesas de Empréstimos e Repasses	- 1.119,91	- 1.100,85	19,06
( - ) Provisão para Crédito de Liquidação Duvidosa	- 443.226,76	- 235.339,19	207.887,57
<b>3. RESULTADO BRUTO DA INTERMEDIÇÃO FINANCEIRA (1-2)</b>	<b>2.069.105,90</b>	<b>2.255.536,75</b>	<b>186.430,85</b>
<b>4. OUTRAS RECEITAS/DESPESAS OPERACIONAIS</b>	<b>593.669,41</b>	<b>731.521,47</b>	<b>137.852,06</b>
( + ) Rendas de Prestação de Serviços	288.302,15	307.972,16	19.670,01
( + ) Outras Receitas Operacionais	142.647,72	142.652,03	4,31
( + ) Rendas de atos não cooperativos	162.719,54	280.897,28	118.177,74
( - ) Despesas Operacionais	- 2.083.979,21	- 2.201.517,02	- 117.537,81
( - ) Despesas Administrativas	- 1.704.461,62	- 1.862.155,87	- 157.694,25
( - ) Amortizações	- 2.446,43	- 2.446,43	-
( - ) Depreciações	- 19.514,89	- 19.267,11	247,78
( - ) Outras Desp. Operacionais	- 293.153,06	- 317.647,61	- 24.494,55
( - ) Lalur	- 64.403,21	-	64.403,21
<b>3. RESULTADO OPERACIONAL (3-4)</b>	<b>578.796,10</b>	<b>785.541,20</b>	<b>1.364.337,30</b>
( + ) Receitas não operacionais	0,51	5.440,27	5.439,76
( - ) Despesas não operacionais	- 143,53	- 29,85	113,68
<b>4. RESULTADO NÃO OPERACIONAL</b>	<b>- 143,02</b>	<b>5.410,42</b>	<b>5.553,44</b>
<b>5. RESULTADO MÊS (3-4)</b>	<b>578.653,08</b>	<b>790.951,62</b>	<b>212.298,54</b>



*Obrigada!*

