

Sicoob Paulista

Resultados 2T24


Presidente Prudente

Destaque – Segundo trimestre

Variação 2T24 vs 1T24




Centralização Financeira

R\$ 438.6 milhões  4,78 p.p

Operações de Crédito

R\$ 547.4 milhões  7,42 p.p


Capital Social

R\$ 77.8 milhões  2,30 p.p


Depósito à vista

R\$ 167.5 milhões  2,30 p.p

Depósito à prazo

R\$ 618.7 milhões  10,27 p.p

Índice de Eficiência Padrão

53,00%  0,93 p.p



Segundo trimestre - Balancete



Ativo	
Circulante e Não Circulante	
Disponibilidades	5.708.177
Centralização Financeira	438.664.378
Aplicações Interfinanc. de Liquidez	-
Títulos e valores mobiliários	14.957.647
Operação de Crédito	547.418.978
Provisões de Operações de Crédito	(44.038.343)
Outros Créditos	7.328.156
Outros Bens e valores a receber	6.023.589
Ativo Não Circulante	
Investimentos	-
Imobilizado	5.487.831
Intangível	119.877
TOTAL DO ATIVO	981.670.289

PASSIVO	
Circulante e Não Circulante	
Depósitos à Vista	167.536.007
Depósitos á prazo e sob aviso	618.739.649
LCA/LCI	44.956.491
Relações de Interdependência	11.885
Obrigações por Empr. Repasses Interf	35.596.013
Obrigações sociais e estatutárias	3.493.362
Obrigações sociais e previdenciárias	2.097.244
Outras Obrigações	15.941.964
Patrimônio Líquido	
Capital Social	77.816.276
Reservas	11.983.918
Resultado Exercício Anterior	-
Sobras Exercício Corrente	3.497.479
TOTAL DO PASSIVO	981.670.289



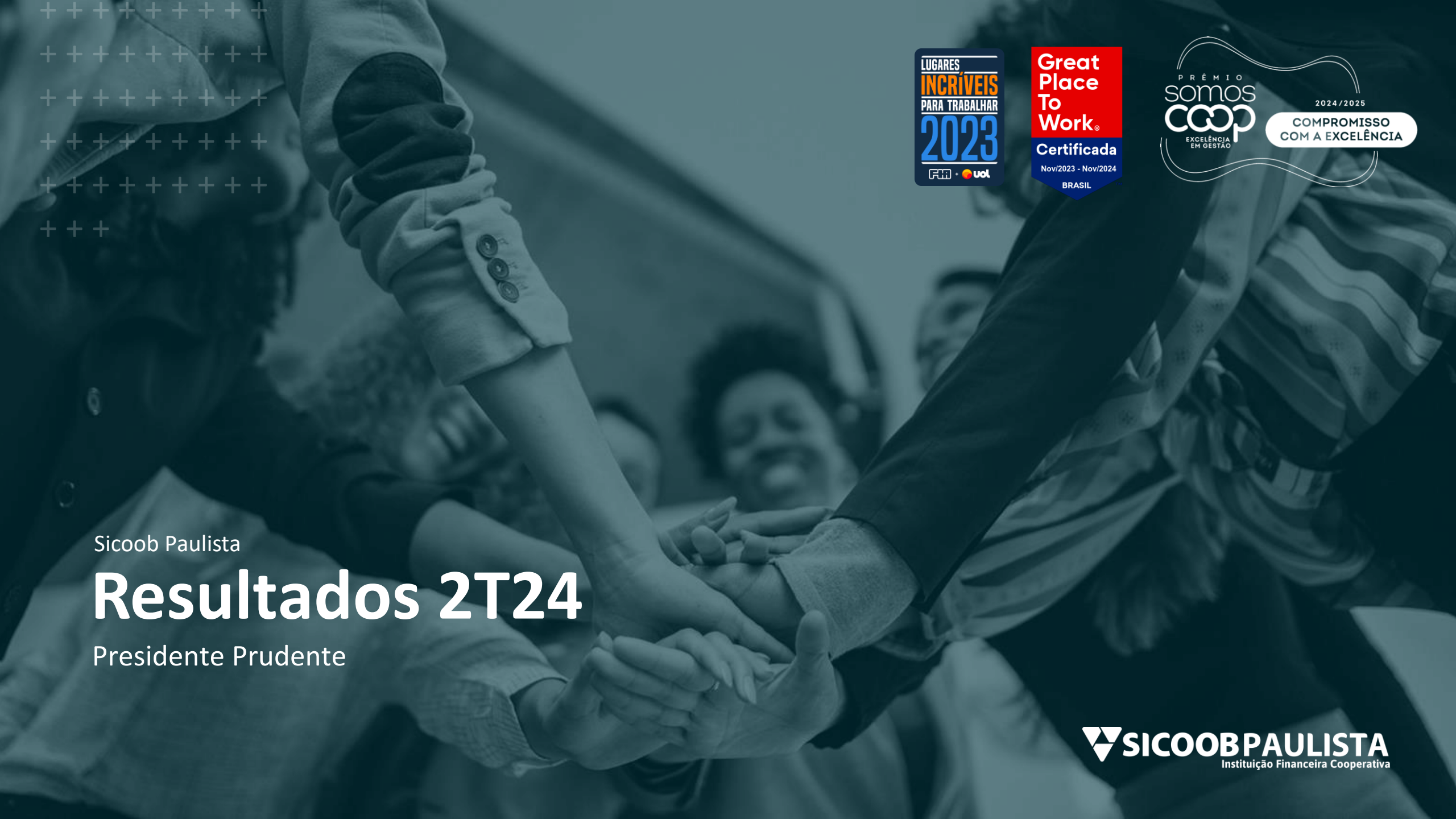
Segundo trimestre Balancete

Demonstração de Resultado Acumulado

+ + + + + + + + +
+ + + + + + + + +
+ + + + + + + + +
+ + +

DEMONSTRAÇÃO DE RESULTADO ACUMULADO	
2º Trimestre 2024	
Receita com OPERAÇÕES DE CRÉDITO	29.965.570
Receita com APLICAÇÕES RECURSOS	11.584.908
Outras Receitas Operacionais	9.806.055
RECEITA OPERACIONAL	51.356.533
Despesas com Captações de Recursos	(18.425.883)
Despesas Operacionais	(4.143.303)
(-) Provisão	(14.451.001)
(+) Recuperação de Prejuízo	1.266.140
MARGEM DE CONTRIBUIÇÃO	15.602.487
ÍNDICE MARGEM DE CONTRIBUIÇÃO %	91,38%
Despesas Administrativas	(14.334.395)
MARGEM EBITDA	1.268.092
ÍNDICE MARGEM EBITDA %	7,43%
Depreciações e Amortizações	(328.464)
Juros ao Capital	-
Impostos	(702.370)
Outras Receitas e Despesas não Operacionais	(13.547)
MARGEM LÍQUIDA	223.711
ÍNDICE DE MARGEM LÍQUIDA %	1,37%





Sicoob Paulista

Resultados 2T24

Presidente Prudente