



2020

RELATÓRIO
DE **GESTÃO**

SUMÁRIO

-
-  **03** Mensagem do Presidente
 -  **05** Cenário econômico
 -  **07** Estrutura sistêmica
 -  **09** Nossa evolução
 -  **15** Governança corporativa
 -  **20** Relatório da Administração
 -  **21** Demonstrações financeiras e contábeis
 -  **57** Parecer do Conselho Fiscal
 -  **59** Agências

MENSAGEM DO PRESIDENTE



Tempo de esperança e superação



Ao falarmos do ano de 2020 é impossível não lembrarmos da pandemia e suas consequências, então, antes de mais nada, gostaria de me solidarizar com todos aqueles, especialmente cooperados e familiares, que tiveram perdas ou que de alguma forma foram afetados pela Covid-19. Ainda não estamos livres dessa maldita doença, temos que continuar tomando os cuidados preventivos, torcer para que as vacinas que serão disponibilizadas deem o resultado esperado e manter a fé em Deus para que continue nos protegendo.

Quanto à nossa Cooperativa, as notícias não podiam ser melhores, graças à confiança dos cooperados, empenho e profissionalismo dos funcionários, assim como de nossos Diretores e Conselheiros, fechamos o ano de 2020 com chave de ouro, com crescimento exponencial, bem acima da média do mercado.

Tivemos uma ótima performance e aumentamos significativamente o índice de aproveitamento de produtos pelos cooperados. Fica até difícil fazer destaque para um ou outro produto e serviço que faz parte do nosso portfólio, pois ultrapassamos a meta almejada em todos. O agronegócio, que é a vocação de boa parte das regiões onde estamos presentes, também foi muito importante para que alcançássemos o que planejamos, e outras frentes se abrem. Instalamos agências em Águas Lindas, Cristalina, que se destaca na agricultura irrigada, e escritório de negócios em Novo Gama, onde nesse ano teremos agência. Não poderia esquecer nossa preocupação com o conforto de nossos funcionários e principalmente dos cooperados, razão pela qual modernizamos, numa mistura de beleza e praticidade, várias agências da cooperativa.

Apenas palavras não demonstram o que aconteceu com o Sicoob UniCentro Norte Goiano, por isso coloco abaixo os números e a evolução que comprovam nosso crescimento.

DESCRIÇÃO	dez/19	dez/20	CRESCIMENTO%
DEPÓSITOS	375.701.308	645.319.946	71,76
OP. CRÉDITO	450.307.150	676.341.745	50,20
RESULTADOS ACUMULADOS	21.918.702	30.605.568	39,63
ATIVOS	637.289.503	1.051.223.306	64,95
ASSOCIADOS	12.758	17.702	38,75

Para encerrar, quero, em nome do Conselho de Administração, agradecer a cada uma das pessoas que direta ou indiretamente contribuíram para que chegássemos no final de 2020 com resultados tão bons e desejar que tenhamos um 2021 com muita saúde e prosperidade, muito obrigado!

Arnaldo de Sousa Teixeira Júnior

Presidente do Sicoob UniCentro Norte Goiano



2020 - UM ANO INESQUECÍVEL

A pandemia da COVID-19 marcou de forma indelével a história da humanidade.

O imenso impacto na saúde e na qualidade de vida, no mundo como um todo, teve desdobramentos também muito fortes na economia dos países e das pessoas.

No Brasil, o setor financeiro teve a pior lucratividade na comparação com as últimas décadas. Sofreu o impacto direto da pandemia e da redução da atividade econômica. Mas recebeu um impacto de força similar com a redução dos juros básicos - SELIC - para a menor média da história brasileira, estabilizando-se em 2% ao ano. Os provisionamentos por possíveis perdas com empréstimos corroeram parte dos lucros do ano. O lucro combinado das grandes instituições financeiras fechou 2020

em média um quarto a menos do que o do ano anterior. A rentabilidade dos quatro maiores bancos com capital aberto - segundo estudo da Economática - caiu de 19,1% (2019) para 13,5% (2020).

Para 2021, o cenário é bem menos turvo. Os bancos já estão mais enxutos com os ajustes, reduções de agências, menor custo de risco e investimentos em tecnologia, provisionamentos já foram realizados e a taxa Selic deve assumir um viés de alta. Tudo favorece a recuperação dos resultados na comparação com a base deste ano que fechou.

O Sistema Sicoob, contudo, se fortaleceu.

Cresceu em número de agências, quantidade de cooperados, em operações de crédito e resultados financeiros.

Quando se analisa os dados da nossa Central Sicoob Uni, a realidade é bastante alvissareira.

As cooperativas filiadas avançaram nos seus processos de desenvolvimento de negócios e aperfeiçoamento da governança. E a própria Central acompanhou o ritmo.

O consolidado das cooperativas filiadas apresentou um aumento dos ativos totais de 45%, ultrapassando 12 bilhões de reais. Os depósitos cresceram 48%, atingindo 8 bilhões de reais e as operações de crédito tiveram aumento de 41%, superando 6 bilhões de reais.

O resultado financeiro foi espetacular: aumentou de cerca de 305 para quase 370 milhões de reais.

Que 2021 seja um ano com menor sofrimento para as pessoas e para a economia!

Que em 2021 nossas cooperativas prossigam na senda do crescimento e do desenvolvimento!

E que Deus nos ajude!





CENTRO COOPERATIVO SICOOB (CCS)

INSTITUTO VOLTADO PARA O INVESTIMENTO SOCIAL ESTRATÉGICO
DISTRIBUIDORA DE TÍTULOS E VALORES MOBILIÁRIOS
ENTIDADE FECHADA DE PREVIDÊNCIA COMPLEMENTAR
SEGURADORA DO RAMO VIDA E PREVIDÊNCIA
PROCESSADORA E BANDEIRA DE CARTÕES
ADMINISTRADORA DE CONSÓRCIOS
BANCO COOPERATIVO
CONFEDERAÇÃO

COOPERATIVA CENTRAL

COOPERATIVA SINGULAR

COOPERADOS



Propósito

Conectar pessoas para promover justiça financeira e prosperidade.

Missão

Promover soluções e experiências inovadoras e sustentáveis por meio de cooperação.

Visão

Ser referência em cooperativismo, promovendo o desenvolvimento econômico e social das pessoas e comunidade.

Valores

Respeito e Valorização das Pessoas;
Cooperativismo e Sustentabilidade;
Ética e Integridade;
Excelência e Eficiência;
Liderança Inspiradora;
Inovação e Simplicidade.



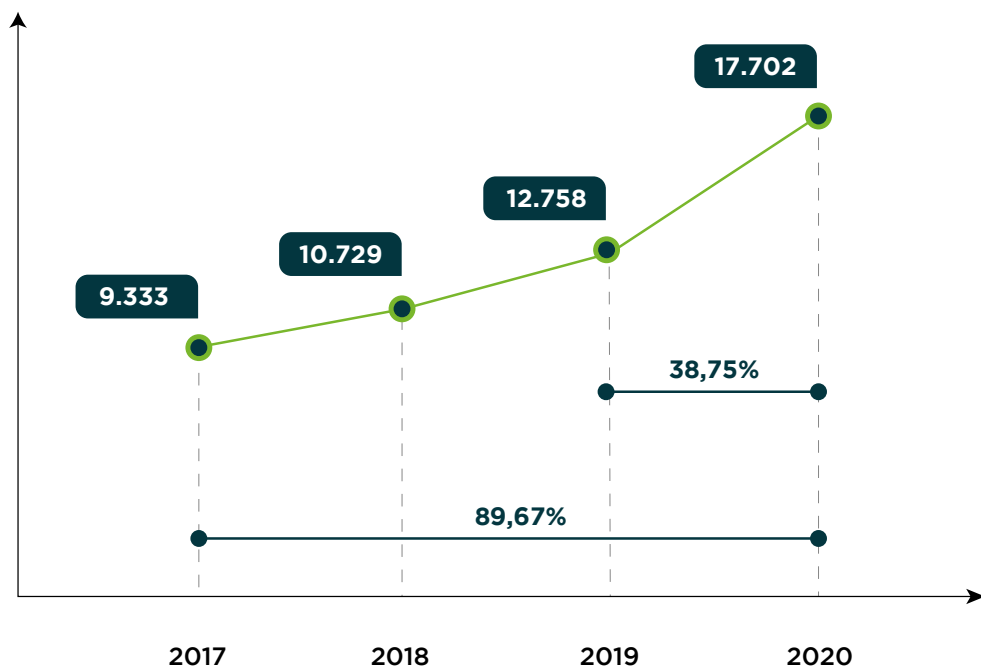
Crescimento do Sicoob UniCentro Norte Goiano.





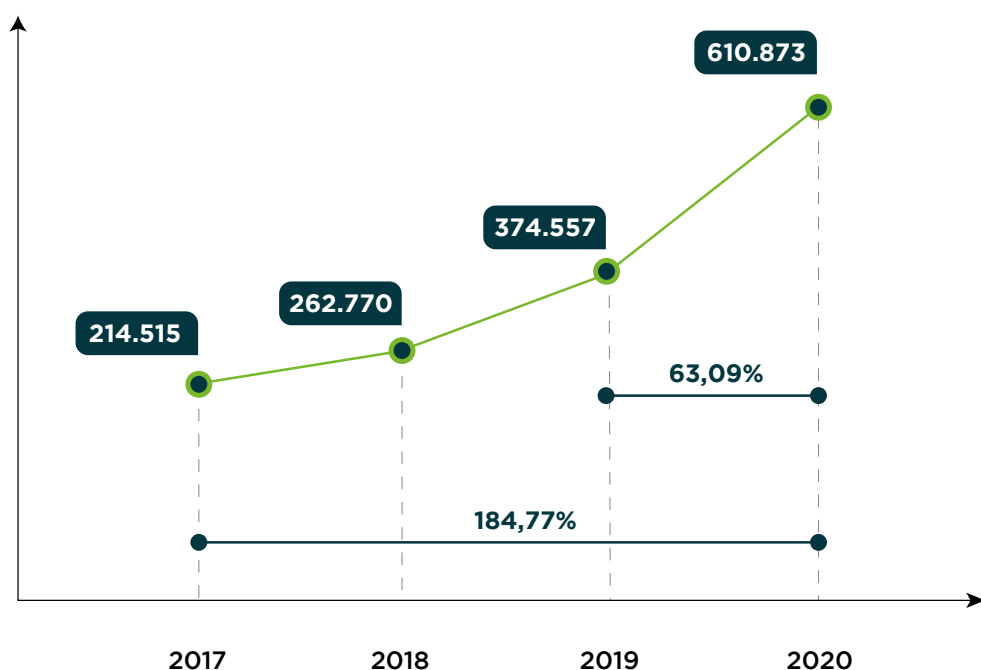
COOPERADOS

QUANTIDADE FECHADA EM 31/12/2020



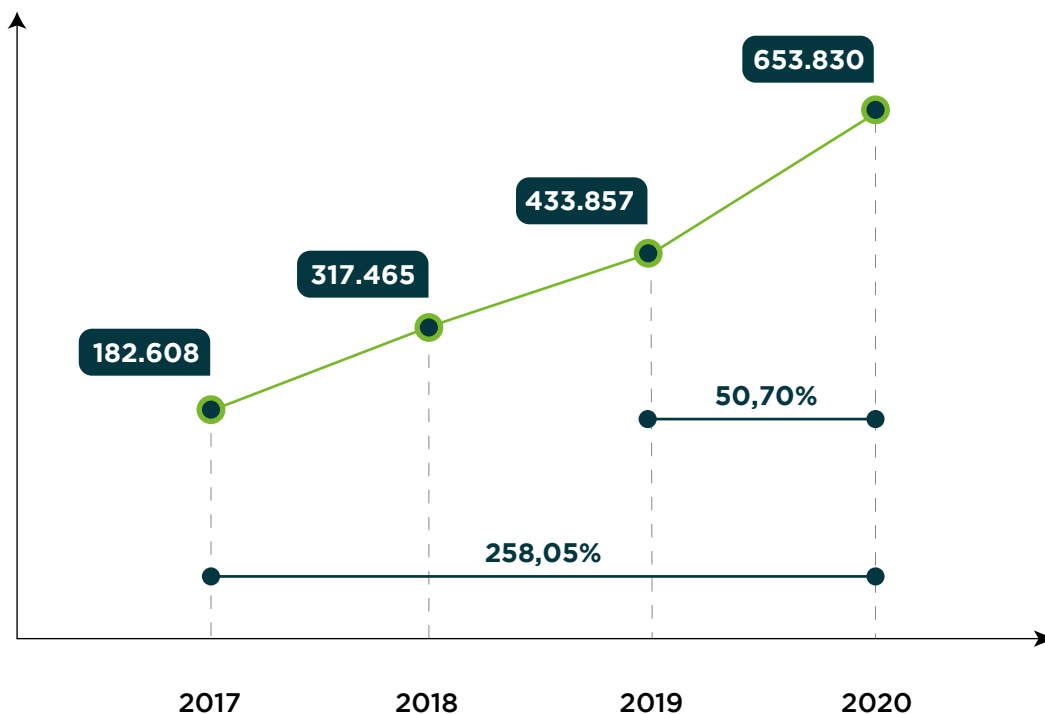
DEPÓSITOS TOTAIS

SALDO FINAL
EM R\$ MIL



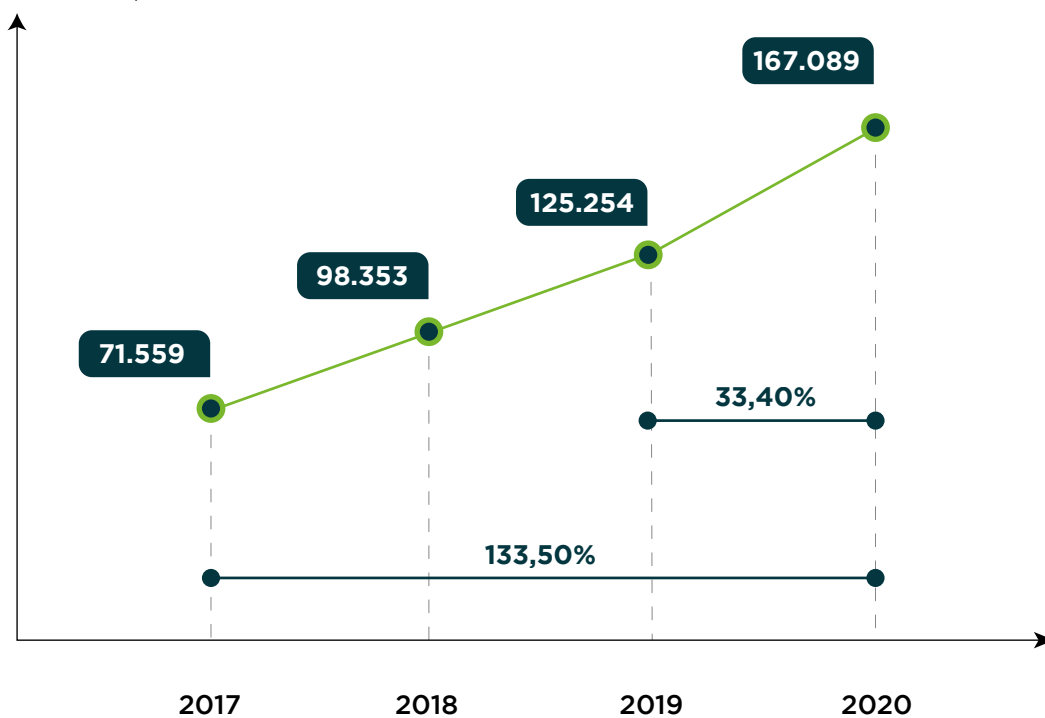
➔ CARTEIRA DE CRÉDITO

SALDO FINAL
EM R\$ MIL



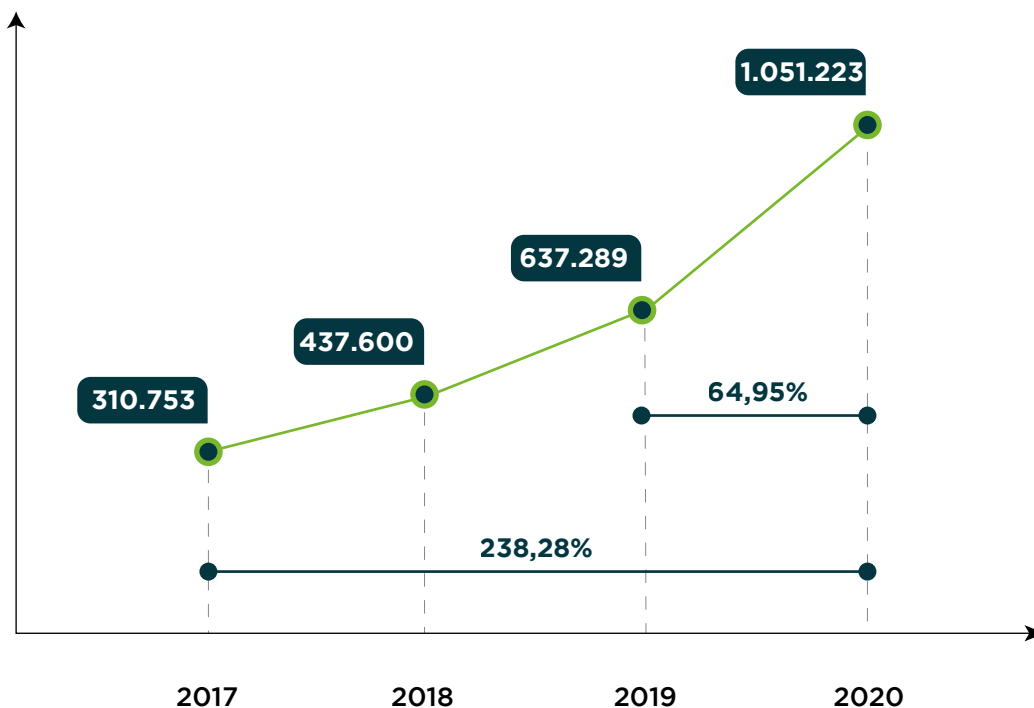
➔ PATRIMÔNIO LÍQUIDO

SALDO FINAL
EM R\$ MIL



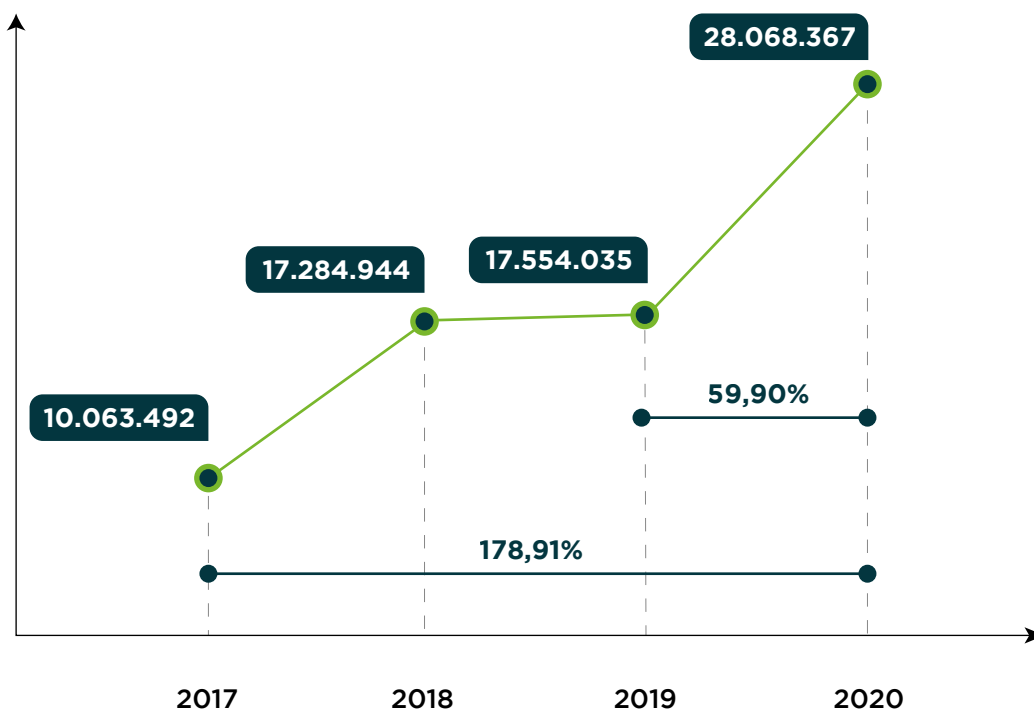
⇒ ATIVO TOTAL

SALDO FINAL
EM R\$ MIL



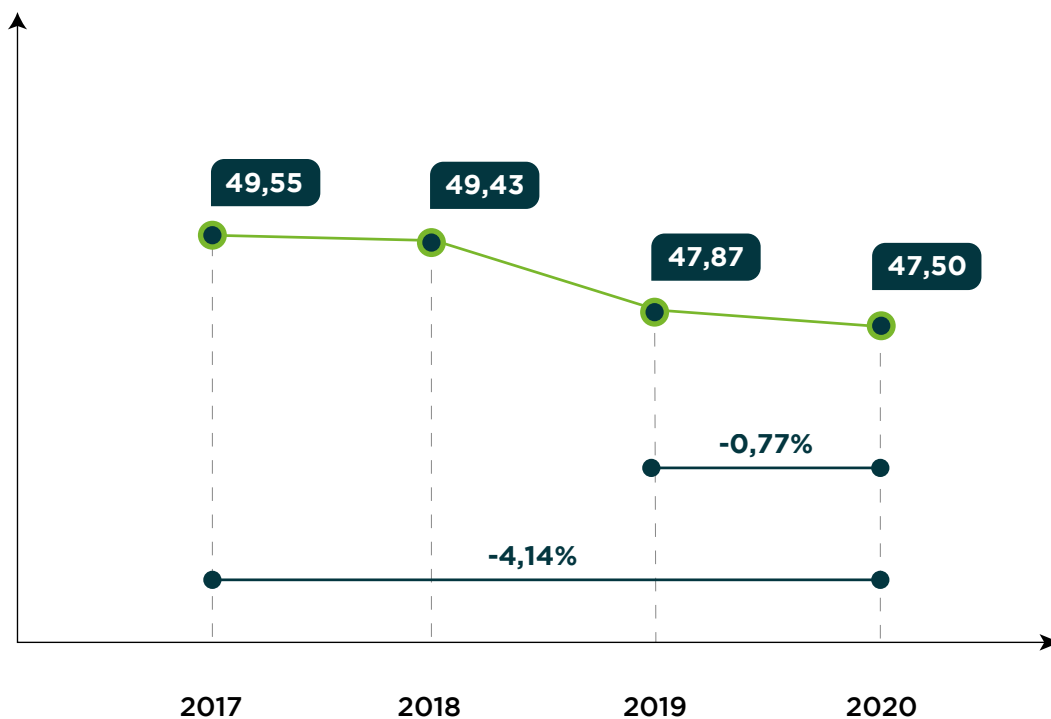
⇒ SOBRES DO EXERCÍCIO

SALDO ACUMULADO NO EXERCÍCIO DE 2020
EM R\$



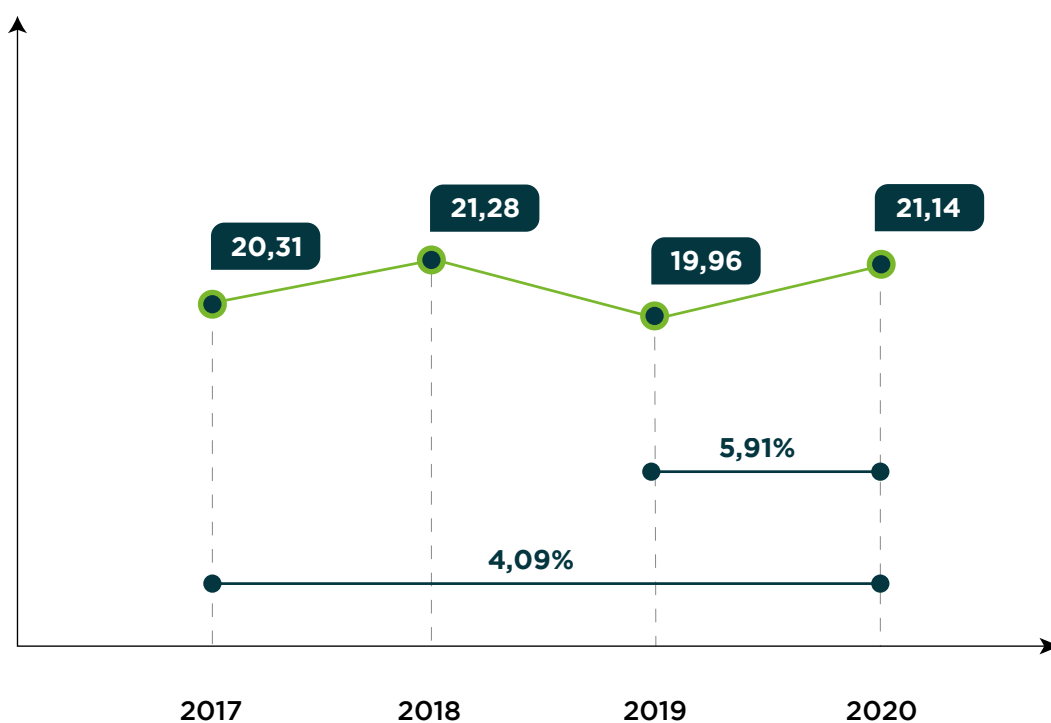
⇒ ÍNDICE DE EFICIÊNCIA PADRÃO

ACUMULADO NOS ÚLTIMOS 12 MESES



⇒ RENTABILIDADE DO PL (-JCP): ROE

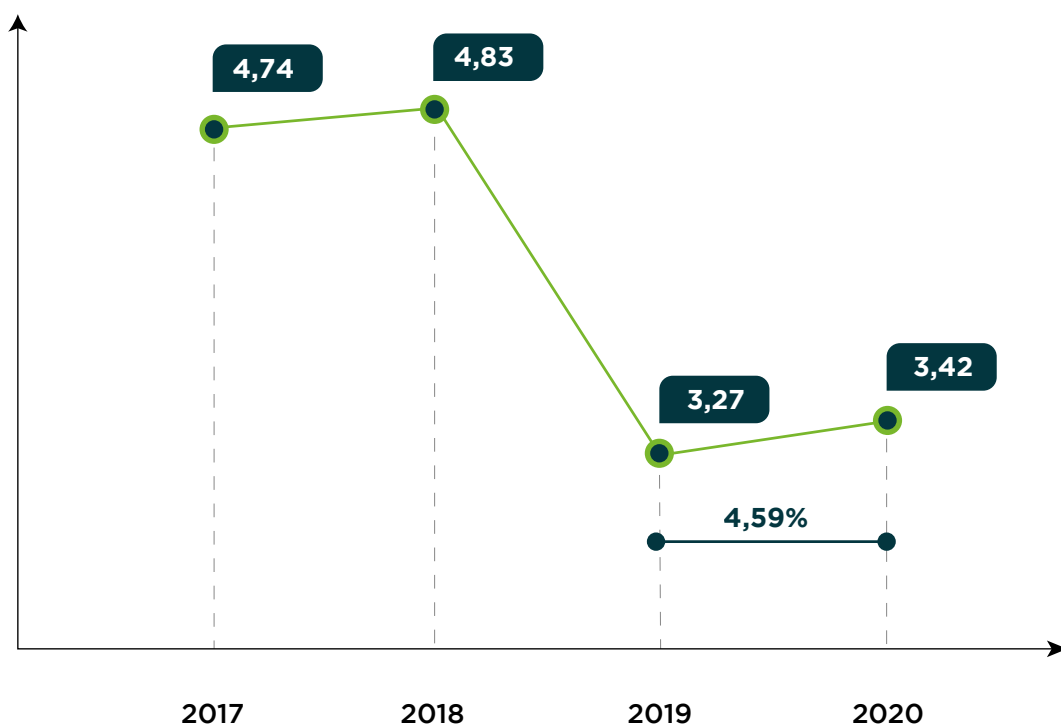
VALOR CALCULADO CONTA GERENCIAL





RENTABILIDADE DO ATIVO - ROA

VALOR CALCULADO CONTA GERENCIAL



GANHO SOCIAL RENDA AGREGADA 2020

PRODUTOS		SFN TAXA MÉDIA MENSAL	SICOOB UNICENTRO NORTE GOIANO TAXA MÉDIA MENSAL	VALOR ECONOMIZADO NO PERÍODO
Juros	CHEQUE ESPECIAL (PF)	6,76%	7,92%	-R\$ 1.890.887
	EMPRÉSTIMOS	2,46%	1,61%	R\$ 37.824.536
	FINANCIAMENTOS (VEÍCULOS - PF)	1,48%	1,04%	R\$ 81.499
	CARTÃO CRÉDITO (ROTATIVO)	12,53%	8,48%	R\$ 1.172.620
	CARTÃO CRÉDITO (PARCELADO)	7,99%	7,67%	R\$ 21.673
	CHEQUE ESPECIAL (PJ)/CONTA GARANTIDA	2,22%	7,95%	-R\$ 8.365.408
	TÍTULOS DESCONTADOS	1,83%	1,33%	R\$ 3.276.262
	FINANCIAMENTOS (VEÍCULOS - PJ)	0,94%	1,04%	-R\$ 17.090
	FINANCIAMENTOS (BENS E SERVIÇOS - PJ)	0,98%	0,75%	R\$ 16.103
Total juros			R\$ 32.119.307	
Tarifas	PESSOA FÍSICA ¹	R\$ 53,67	R\$ 20,10	R\$ 3.748.173
	PESSOA JURÍDICA ²	R\$ 155,01	R\$ 60,64	R\$ 6.096.005
Total tarifas			R\$ 9.844.178	
Consórcios ³	IMÓVEIS	18,47%	8,74%	R\$ 77.271
	CAMINHÕES	12,76%	7,47%	R\$ 3.310
	VEÍCULOS	13,46%	7,55%	R\$ 35.642
	MOTOS	14,30%	8,06%	R\$ 458
	OUTROS BENS	15,05%	9,98%	R\$ 49
	SERVIÇOS	16,44%	9,22%	R\$ 810
Total consórcios			R\$ 117.540	
Captação (remuneração)	DEPÓSITOS A PRAZO	0,34%	0,21%	-R\$ 6.615.891
Total captação			-R\$ 6.615.891	
Adquirência	TRANSAÇÃO DÉBITO (MDR)	1,95%	1,71%	R\$ 438.804
	TRANSAÇÃO CRÉDITO À VISTA (MDR)	3,08%	2,47%	R\$ 513.030
	TRANSAÇÃO CRÉDITO PARCELADO (MDR)	5,85%	3,20%	R\$ 1.643.584
	TAXA ANTECIPAÇÃO	2,84%	2,34%	R\$ 1.659.611
Total adquirência			R\$ 4.255.029	
Economia total			R\$ 39.720.163	
Sobras brutas à disposição da AGO⁴			R\$ 28.068.367	
Economia total + Sobras brutas à disposição da AGO			R\$ 67.788.530	
Cooperados ativos (qtd) - SICOOB UNICENTRO NORTE GOIANO			14.687	
VALOR ECONOMIZADO (MÉDIA POR COOPERADO ATIVO)			R\$ 4.616	

Fonte: Centro Cooperativo Sicoob, Banco Central do Brasil e CardMonitor.

Nota: Taxas do SFN (média do período)/Não constam os produtos Seguros e Previdência, devido à impossibilidade de obtenção das taxas mé dias de mercado.

Elaboração: Centro Cooperativo Sicoob - Estratégia e Gestão/Inovação e Análise de Mercado.

¹Tarifas SFN PF: valor médio "Pacote Padronizado de Serviços III" (Tabela II anexa à Resolução CMN nº 4.196, de 15 de março de 2013).

²Tarifas SFN PJ: média dos valores cobrados nos seguintes eventos: abertura de conta, cartão múltiplo, talonário de cheque com 10 folhas, extrato, DOC, TED, saque e pacote de serviços.

³ Os valores de consórcios são calculados pela soma das cotas ativas no período de referência. Para efeito de cálculo considera-se a taxa de administração mensal equivalente ao período analisado.

⁴ Assembleia Geral Ordinária.



Conceitos Gerais:

A Cooperativa integra o SICOOB – SISTEMA DE COOPERATIVAS DE CRÉDITO DO BRASIL, composto pelas cooperativas singulares associadas às cooperativas centrais e por estas, filiadas à Confederação, bem como por aquelas instituições vinculadas ao sistema. Ou seja, o SICOOB, formado em três níveis, singulares, centrais e confederação, é coordenado pela CONFEDERAÇÃO NACIONAL DAS COOPERATIVAS DO SICOOB LTDA. – SICOOB CONFEDERAÇÃO.

A Cooperativa possui e também participa de políticas e de mecanismos sistêmicos para incorporar a sustentabilidade em suas estratégias de negócios e gerenciar os principais riscos econômicos, sociais e ambientais que têm impacto sobre suas atividades.

Esse conjunto de mecanismos e controles, internos e externos, permite aos associados definirem e assegurarem a execução dos objetivos da Cooperativa, contribuindo para a sua continuidade, perenidade e para o fortalecimento dos princípios cooperativistas.



Nesse contexto, a Cooperativa:

- desde sua constituição, evoluiu do modelo de Governança Corporativa ‘monístico’ [direção estratégica e gestão executiva pertencendo ao mesmo órgão de administração] para o modelo ‘dual’ [segregação entre a direção estratégica e a gestão executiva];
- aplicou o estatuto modelo sistêmico do Sicoob;
- desde 2016, participa e/ou patrocina a construção e a elaboração da política de sucessão e construção desse processo, composto pelos planos de Sucessão, de Recrutamento, de Seleção e de Capacitação, via das discussões pertinentes e sistêmicas – interna, local, regional e nacional;
- submissa ao princípio da ‘obediência consentida’, integra o SICOOB – SISTEMA DE COOPERATIVAS DE CRÉDITO DO BRASIL, regendo-se também por suas normas e pelas diretrizes sistêmicas (políticas, regimentos, regulamentos, manuais e instruções), adotou e aderiu:
 - ao SGR – Sistema de Garantias Recíprocas, observados os dispositivos estatutários e normativos atinentes;
 - como forma operacional, à centralização financeira e de serviços disponibilizados pelo Sistema,

regional ou nacional;

- ao compartilhamento e utilização de componente organizacional de ouvidoria único mantido pelo Bancoob, tendo como premissa garantir a qualidade do atendimento e a satisfação dos associados, clientes, fornecedores e usuários, ratificando o compromisso com a transparência nessas relações;

- ao monitoramento, à supervisão, à orientação administrativa e operacional sistêmicos, composto de:

- Controle Interno que, alinhado à estratégia corporativa e sistêmica, atua no gerenciamento de riscos e controles;

- Auditorias – interna e externa (de Balanço e Demonstrações Financeiras e Contábeis), que estão em conformidade com as regulamentações vigentes e em linha com as melhores práticas.

- na Segurança Institucional, apoia e contribui ativamente com ações no âmbito do Sistema Nacional de Prevenção e Combate à Lavagem de Dinheiro. No período, nossos colaboradores, diretores e conselheiros participaram dos treinamentos promovidos sobre o tema.

Com esse modelo de atuação, a Cooperativa e o Sistema asseguraram a disseminação de seus valores e das boas práticas de governança corporativa e cooperativista, ao tempo em que garantem o alinhamento estratégico e a geração de valor para o seu quadro social.

Estrutura de Governança:

A estrutura de governança corporativa da Cooperativa é composta pelos seguintes órgãos sociais e estatutários: Assembleia Geral (AG), Conselho de Administração (Conad), Diretoria Executiva (Direx) e Conselho Fiscal (Cofis).

1 AG - Assembleia Geral:

A AG é o órgão supremo da sociedade, dentro dos limites legais e estatutários, tendo poderes para decidir os negócios relativos ao objeto da cooperativa e tomar as resoluções convenientes ao desenvolvimento e defesa desta, e suas deliberações vinculam a todos, ainda que ausentes ou discordantes. Nessa afinação, dentre todas, algumas das funções principais da AG, são:

- conhecer da prestação de contas dos órgãos de administração relativamente ao exercício social anterior acompanhada de pareceres da Auditoria e do Conselho Fiscal, examinando, discutindo e deliberando:

- relatório da gestão;
- demonstrativos financeiros e contábeis de balanço;
- demonstrativo dos resultados - das sobras ou perdas apuradas.
 - destinação dos resultados;
 - eleger os membros do Conad e do Cofis, bem como fixar a respectiva remuneração;
 - reformar o estatuto.

A AG elege os membros do Cofis e do Conad e este, os membros da Direx. A sucessão e renovação obedecem aos ditames e aos critérios estabelecidos - legais, estatutários e regimentais -, além das políticas e regulamentos afins.

A remuneração dos diretores e dos conselheiros é deliberada pela AG.

2 Conad - Conselho de Administração:

O Conad, composto de 12 membros efetivos com mandato de 4 anos, órgão colegiado, tem atribuições estratégicas, orientadoras, eletivas e supervisoras. Ou seja, o conselho define o caminho e monitora o percurso. Dentre os membros, um é o Presidente.

3 Direx - Diretoria Executiva:

A Direx, composta de 2 membros - Diretor Operacional e Diretor de Negócios, comporta as funções operacionais ou executivas.

4 Cofis – Conselho Fiscal:

Ao Cofis, composto de 3 membros efetivos e 3 suplentes, com mandato de 3 anos, compete a fiscalização da sociedade.

5 Gestão da Ética:

A Cooperativa também adota o Código de Ética do Sistema Sicoob, que se aplica a todo seu público interno, desde as pessoas da alta administração até aquelas estagiárias e jovens aprendizes e estabelece compromissos de conduta a serem seguidos em seu âmbito, bem como no relacionamento dessas pessoas com órgãos de governo, concorrentes, fornecedores, prestadores de serviço e demais parceiros externos.

6 Ouvidoria:

A Cooperativa aderiu ao convênio para compartilhamento e utilização de componente único organizacional de ouvidoria definido pelo Sicoob, cujas atribuições principais, são:

- prestar atendimento às demandas dos associados, clientes e usuários de produtos e serviços que não tiverem sido solucionadas nos canais de atendimento primário da Cooperativa;
- atuar como canal de comunicação entre a Cooperativa e os associados, clientes e usuários de produtos e serviços, inclusive na

mediação de conflitos;

- manter, semestralmente, relatório quantitativo e qualitativo acerca das atividades desenvolvidas pela Ouvidoria no cumprimento de suas atribuições.

7 Controle Interno:

O Controle Interno consiste num conjunto de políticas e procedimentos que são desenvolvidos e operacionalizados para garantir razoável certeza acerca da confiança que pode ser depositada nas demonstrações financeiras e nos seus processos correlatos, bem como na correta apresentação daquelas demonstrações financeiras, garantindo que foram preparadas de acordo com os princípios de contabilidade geralmente aceitos e que incluem políticas e procedimentos de manutenção dos registros contábeis, aprovações em níveis adequados e salvaguarda de ativos.

A área de Controle Interno e Riscos corresponde às diretrizes, aos procedimentos, às pessoas, aos sistemas informatizados e qualquer outra ferramenta que deverá ser adotada pelos demais departamentos da instituição, para garantir razoável segurança no alcance dos objetivos estratégicos, observadas as premissas de eficiência e efetividade operacional e confiança nos registros.


Principais objetivos dos controles internos e riscos

Com base na conceituação teórica, pode-se dizer que os principais escopos de um sistema bem estruturado de controles internos e riscos são:

- promover fidedignidade e imparcialidade na produção de relatórios contábeis;
- fornecer informações oportunas e facilmente acessíveis, possibilitando uma condução eficiente e eficaz dos processos;
- garantir a aderência dos processos internos e das ações em

geral aos objetivos do planejamento estratégico, evitando desvios de diretrizes;

- salvaguardar o patrimônio, dando suporte ao gerenciamento de riscos e minimizando eventuais perdas financeiras decorridas de má gestão;
- monitorar o apetite ao risco definido pelo Conselho de Administração da organização;
- manter a instituição em níveis mínimos de conformidade, promovendo um sistema de controles internos efetivo.





A administração do Sicoob UniCentro Norte Goiano, em conformidade aos dispositivos legais e estatutários, divulga as demonstrações financeiras e contábeis relativas ao exercício findo em 31 de dezembro de 2020, juntamente com o relatório dos auditores independentes sobre as demonstrações contábeis.

Seguindo os valores cooperativistas, em especial a transparência, esclarecemos aos nossos cooperados a situação econômico-financeira e patrimonial da cooperativa, buscando voltar o nosso trabalho para o crescimento e expansão.

No decorrer de 2020, a cooperativa atuou em diversas iniciativas para contribuir com o desenvolvimento da comunidade onde atua; adaptou-se para apoiar seus cooperados e atendê-los com segurança em razão da pandemia da Covid-19, e ainda garantir a plena continuidade dos trabalhos de seus colaboradores mesmo no contexto pandêmico; além de promover ações em atenção à sociedade em geral.

Como direcionador de trabalho, tivemos o Planejamento Estratégico 2020-2023. Entre as grandes metas aspiracionais temos: crescer 25% em Ativos Totais, crescer 25% em Operações de Crédito, crescer 17% em número de cooperados e crescer 30% em Depósitos Totais. Com todo esse resultado, conseguimos rentabilizar os ativos em 3,16%.

Apesar da pandemia, foram atingidos os seguintes números abaixo mencionados:

Dados	Realizado
Cooperados	17.702
Depósitos Totais*	R\$ 610.873
Carteira de Crédito*	R\$ 653.830
Patrimônio Líquido*	R\$ 167.089
Ativo Total*	R\$ 1.051.223
Sobras do Exercício	R\$ 28.068.367

* Valores em milhares.



BALANÇO PATRIMONIAL

Descrição	Notas	31/12/2020	31/12/2019
ATIVO		1.051.223.305,54	637.289.503,48
Circulante		654.948.229,39	381.916.678,25
Caixa e Equivalentes de Caixa	4	358.277.633,03	166.565.413,35
Disponibilidades		11.665.131,64	10.866.841,69
Centralização Financeira - Cooperativas		346.612.501,39	155.698.571,66
Operações de Crédito	5	285.201.400,17	202.526.089,73
Empréstimos e Direitos Creditórios Descontados		208.422.044,26	168.920.081,57
(-) Provisão para Empréstimos e Direitos Creditórios Descontados		(10.070.557,27)	(8.911.760,88)
Financiamentos		17.978.690,60	11.843.128,94
(-) Provisão para Operações de Financiamentos		(933.526,19)	(779.075,99)
Financiamentos Rurais e Agroindustriais		70.892.894,44	31.812.261,17
(-) Provisão para Financiamentos Rurais e Agroindustriais		(1.088.145,67)	(358.545,08)
Outros Créditos	6	2.916.443,55	3.368.664,42
Créditos por Avais e Fianças Honradas		1.120.255,79	1.279.518,92
Rendas a Receber		1.027.873,57	952.196,69
Diversos		1.144.427,37	1.828.010,74
Devedores por Depósitos em Garantia		42.955,34	33.011,48
Ativos Fiscais Correntes e Diferidos		503.112,82	361.999,38
(-) Provisão para Outros Créditos de Liquidação Duvidosa		(922.181,34)	(1.086.072,79)
Outros Valores e Bens	7	8.552.752,64	9.456.510,75
Outros Valores e Bens		8.152.466,77	9.096.232,77
Despesas Antecipadas		400.285,87	360.277,98
Não Circulante		396.275.076,15	255.372.825,23
Realizável a Longo Prazo		368.628.969,30	231.331.647,99
Operações de Crédito	5	368.628.969,30	231.331.647,99
Empréstimos e Direitos Creditórios Descontados		203.032.093,70	142.582.085,70
(-) Provisão para Empréstimos e Direitos Creditórios Descontados		(8.052.588,98)	(4.761.572,97)
Financiamentos		37.544.763,25	23.696.983,87
(-) Provisão para Operações de Financiamentos		(981.207,34)	(876.405,52)
Financiamentos Rurais e Agroindustriais		138.471.259,41	71.452.608,25
(-) Provisão para Financiamentos Rurais e Agroindustriais		(1.385.350,74)	(762.051,34)
Permanente		27.646.106,85	24.041.177,24
Investimentos	8	11.216.009,03	10.878.345,24
Participação em Cooperativa Central de Crédito		10.192.063,89	9.918.529,16
Participação em Instit. Fin. Controlada por Cooperativa de Crédito		1.023.945,14	959.816,08
Imobilizado de Uso	9	16.349.323,85	13.132.467,53
Imobilizado de Uso		20.418.415,98	15.996.751,28
(-) Depreciação Acumulada do Imobilizado		(4.069.092,13)	(2.864.283,75)
Intangível	10	80.773,97	30.364,47
Ativos Intangíveis		540.093,78	469.825,12
(-) Amortização Acumulada dos Ativos Intangíveis		(459.319,81)	(439.460,65)
Total do Ativo		1.051.223.305,54	637.289.503,48

Descrição	Notas	31/12/2020	31/12/2019
PASSIVO		884.134.215,18	512.035.307,95
Circulante		748.679.645,33	442.274.593,77
Depósitos	11	610.873.371,13	338.581.235,63
Depósitos à Vista		168.168.121,77	78.880.751,23
Depósitos a Prazo		442.705.249,36	259.700.484,40
Recursos de Aceite e Emissão de Títulos	12	36.694.952,98	35.976.572,42
Obrigações por Emissão de Letras de Crédito do Agronegócio		32.670.134,17	35.976.572,42
Obrigações por Emissão de Letras de Crédito Imobiliário		4.024.818,81	-
Relações Interfinanceiras	13	68.219.448,89	26.520.878,27
Repasse Interfinanceiros		68.219.448,89	26.520.878,27
Relações de Interdependências	14	5.333.485,00	28.626.176,10
Recursos em Trânsito de Terceiros		5.333.485,00	28.626.176,10
Obrigações por Empréstimos e Repasses	13	10.749.708,87	-
Empréstimos No País - Outras Instituições		10.749.708,87	-
Outras Obrigações	15	16.808.678,46	12.569.731,35
Cobrança e Arrecadação de Tributos e Assemelhados		43.755,72	245.302,69
Sociais e Estatutárias		4.512.732,50	3.907.332,90
Obrigações Fiscais Correntes e Diferidas		1.191.698,00	1.112.048,52
Diversas		11.060.492,24	7.305.047,24
Não Circulante		135.454.569,85	69.760.714,18
Relações Interfinanceiras	13	135.040.228,85	69.076.682,75
Repasse Interfinanceiros		135.040.228,85	69.076.682,75
Outras Obrigações	15	414.341,00	684.031,43
Provisões Trabalhistas, Fiscais e Cíveis		329.000,00	631.147,82
Diversas		85.341,00	52.883,61
PATRIMÔNIO LÍQUIDO		167.089.090,36	125.254.195,53
Capital Social	17	105.444.948,08	84.131.089,74
De Domiciliados no País		107.274.873,55	85.517.156,18
(-) Capital a Realizar		(1.829.925,47)	(1.386.066,44)
Reserva de Sobras		53.223.632,16	35.856.895,32
Sobras ou Perdas Acumuladas		8.420.510,12	5.266.210,47
Total do Passivo e do Patrimônio Líquido		1.051.223.305,54	637.289.503,48



DEMONSTRAÇÃO DE SOBRAS OU PERDAS ACUMULADAS

Descrição	Notas	2º Sem 2020	31/12/2020	2º Sem 2019	31/12/2019
Ingresso/Receita da Intermediação Financeira		51.329.971,21	97.286.757,81	44.302.213,35	84.384.229,23
Operações de Crédito	19	47.164.600,60	89.705.228,39	39.111.102,26	75.580.601,69
Resultado de Operações com Tit. e Valores Mobil. e Instr. Financeiros		-	41,38	1.731,16	7.180,15
Resultado das Aplicações Compulsórias		988.094,56	1.259.246,28	377.907,96	422.997,38
Ingressos de Depósitos Intercooperativos		3.177.276,05	6.322.241,76	4.811.471,97	8.373.450,01
Dispêndio da Intermediação Financeira	20	(17.136.740,08)	(36.844.472,06)	(17.736.944,91)	(35.219.982,89)
Operações de Captação no Mercado		(4.945.105,40)	(11.208.291,58)	(8.595.384,39)	(16.143.041,24)
Operações de Empréstimos e Repasses		(5.246.445,77)	(9.278.554,22)	(3.346.754,46)	(5.804.140,25)
Provisão/Reversão para Operações de Créditos		(6.945.188,91)	(16.357.626,26)	(5.794.806,06)	(13.272.801,40)
Resultado Bruto da Intermediação Financeira		34.193.231,13	60.442.285,75	26.565.268,44	49.164.246,34
Outros Ingressos/Receitas (Dispêndios/Despesas) Operacionais		(15.942.035,48)	(28.371.125,63)	(12.128.577,22)	(24.737.743,45)
Receita (Ingressos) de Prestação de Serviço	21	4.332.503,92	7.836.960,88	3.133.540,47	4.815.105,66
Rendas (Ingressos) de Tarifas	22	2.995.023,57	5.448.021,88	2.365.513,54	4.720.392,16
Despesa (Dispêndios) de Pessoal	23	(13.025.240,62)	(23.257.571,14)	(9.105.837,78)	(17.535.616,73)
Despesas (Dispêndios) Administrativas	24	(10.945.056,96)	(20.593.946,72)	(9.670.074,26)	(17.707.578,26)
Despesas (Dispêndios) Tributárias	25	(402.292,06)	(757.445,24)	(286.211,66)	(542.535,47)
Outras Receitas (Ingressos) Operacionais	26	3.342.301,84	6.812.331,66	3.503.830,13	5.459.424,17
Outras Despesas (Dispêndios) Operacionais	27	(1.333.788,24)	(2.307.678,64)	(1.385.625,88)	(2.396.023,59)
Despesas (Dispêndios) de Provisão para Passivos Contingentes	27	(12.000,00)	(37.381,55)	(106.155,24)	(460.943,64)
Despesas (Dispêndios) de Provisão para Garantias Prestadas	29	(893.486,93)	(1.514.416,76)	(577.556,54)	(1.089.967,75)
Resultado Operacional		18.251.195,65	32.071.160,12	14.436.691,22	24.426.502,89
Outras Receitas e Despesas	30	(719.683,17)	(1.465.591,60)	(2.149.488,01)	(2.507.801,31)
Lucros em Transações com Valores e Bens		149.863,95	160.664,01	217.615,38	217.615,38
Prejuízos em Transações com Valores e Bens		(94.581,00)	(98.581,00)	(479.579,69)	(479.579,69)
Outras Receitas		48.089,15	93.941,09	11.551,88	26.688,93
Outras Despesas		(770.642,48)	(1.463.202,91)	(561.246,81)	(919.697,16)
Outras Despesas/Receitas de Provisões		(52.412,79)	(158.412,79)	(1.337.828,77)	(1.352.828,77)
Resultado Antes da Tributação e Participações		17.531.512,48	30.605.568,52	12.287.203,21	21.918.701,58
Imposto de Renda		253.518,14	-	167.471,17	-
Contribuição Social		161.405,71	-	107.682,70	-
Resultado Antes dos Juros ao Capital		17.946.436,33	30.605.568,52	12.562.357,08	21.918.701,58
Juros ao Capital		(2.537.201,47)	(2.537.201,47)	(4.364.666,70)	(4.364.666,70)
Sobras/Perdas Líquidas		15.409.234,86	28.068.367,05	8.197.690,38	17.554.034,88



DEMONSTRAÇÃO DOS FLUXOS DE CAIXA

Descrição	Notas	2º Sem 2020	31/12/2020	2º Sem 2019	31/12/2019
Sobras/Perdas Antes das Destinações		17.946.436,33	30.605.568,52	12.562.357,08	21.918.701,58
Juros ao Capital Recebido		-	273.534,73	-	552.797,13
Distribuição de Sobras e Dividendos		-	(64.130,56)	-	(103.823,74)
Provisão/Reversão para Operações de Créditos		6.945.188,91	16.357.626,26	5.794.806,06	13.272.801,40
Provisão de Juros ao Capital		(2.537.201,47)	(2.537.201,47)	(4.364.666,70)	(4.364.666,70)
Provisão/Reversão para Garantias Prestadas		893.486,93	1.514.416,76	577.556,54	1.089.967,75
Provisão/Reversão para desvalorização de outros valores e bens		52.412,79	158.412,79	1.337.828,77	1.352.828,77
Provisão/Reversão com Passivos Contingentes		12.000,00	37.381,55	106.155,24	460.943,64
Depreciações e Amortizações		688.766,98	1.319.541,02	559.176,70	1.018.967,82
Sobras/Perdas Ajustadas antes das destinações		24.001.090,47	47.665.149,60	16.573.213,69	35.198.517,65
Operações de Crédito		(172.825.757,16)	(236.330.258,01)	(93.221.474,00)	(129.664.660,97)
Outros Créditos		1.098.850,91	(94.848,59)	208.540,28	(2.493.764,60)
Outros Valores e Bens		415.061,54	745.345,32	(2.884.297,08)	(3.009.121,54)
Depósitos à Vista		56.763.116,75	89.287.370,54	12.044.079,95	29.548.723,96
Depósitos a Prazo		57.540.927,12	183.004.764,96	(6.343.430,99)	46.261.539,42
Obrigações por Emissão de Letras de Crédito do Agronegócio		(4.543.014,32)	(3.306.438,25)	8.318.222,52	29.304.475,67
Obrigações por Emissão de Letras de Crédito Imobiliário		4.024.818,81	4.024.818,81	-	-
Relações de Interdependências		5.327.685,00	(23.292.691,10)	28.626.176,10	21.973.576,10
Obrigações por Empréstimos e Repasses		(1.121,10)	10.749.708,87	-	(10.000.000,00)
Outras Obrigações		2.377.479,93	2.417.458,37	1.503.663,04	1.313.071,32
FATES Sobras Exercício		(1.403.418,35)	(1.403.418,35)	(877.701,74)	(877.701,74)
Imposto de Renda		253.518,14	-	167.471,17	-
Contribuição Social		161.405,71	-	107.682,70	-
Caixa Líquido Aplicado / Originado em Atividades Operacionais		55.805.509,86	181.129.078,89	(11.197.017,83)	70.390.001,54
Recebimento Dividendos		-	337.665,29	-	656.620,87
Aquisição de Intangível		(14.970,00)	(70.268,66)	(346,20)	(4.565,60)
Aquisição de Imobilizado de Uso		(3.479.593,44)	(4.516.538,18)	(8.623.650,43)	(9.745.513,56)
Aquisição de Investimentos		(273.534,73)	(337.663,79)	(684.224,89)	(1.028.044,00)
Caixa Líquido Aplicado / Originado em Investimentos		(3.768.098,17)	(4.586.805,34)	(9.308.221,52)	(10.121.502,29)
Aumento por Novos Aportes de Capital		11.013.808,24	23.445.323,32	10.427.155,28	18.392.346,48
Devolução de Capital a Cooperados		(3.491.209,07)	(8.047.709,00)	(3.868.593,01)	(7.012.549,61)
Estorno de Capital		-	(4.611,84)	-	-
Destinação de Sobras Exercício Anterior Cotas de Capital a Pagar		-	(28.056,75)	-	(22.763,49)
Destinação de Sobras Exercício Anterior em C/C Associados		-	(2.609.978,53)	-	(5.163.722,47)
Juros ao Capital Líquido de IRRF		2.414.978,93	2.414.978,93	4.031.299,99	4.031.299,99
Caixa Líquido Aplicado / Originado em Financiamentos		9.937.578,10	15.169.946,13	10.589.862,26	10.224.610,90
Aumento / Redução Líquida de Caixa e Equivalentes de Caixa		61.974.989,79	191.712.219,68	(9.915.377,09)	70.493.110,15
Caixa e Equivalentes de Caixa no Início do Período		296.302.643,24	166.565.413,35	176.480.790,44	96.072.303,20
Caixa e Equivalentes de Caixa no Fim do Período		358.277.633,03	358.277.633,03	166.565.413,35	166.565.413,35
Varição Líquida de Caixa e Equivalentes de Caixa		61.974.989,79	191.712.219,68	(9.915.377,09)	70.493.110,15



DEMONSTRAÇÃO DAS MUTAÇÕES DO PATRIMÔNIO LÍQUIDO

Eventos	Notas	Capital		Reservas de Sobras		Sobras ou Perdas Acumuladas	Totais
		Capital Subscrito	Capital a Realizar	Reserva Legal	Estatutárias		
Saldo em 31/12/2018		69.060.904,28	(1.204.156,00)	24.446.772,65	864.247,22	5.185.483,34	98.353.251,49
Destinações de Sobras Exercício Anterior:							
Constituição de Reservas		863.244,60	-	-	(864.247,22)	-	(1.002,62)
Em Conta Corrente do Associado		-	-	-	-	(5.163.722,47)	(5.163.722,47)
Ao Capital		-	-	-	-	-	-
Cotas de Capital a Pagar - Ex-associados		-	-	-	-	(21.760,87)	(21.760,87)
Outros Eventos/Reservas							
Constituição de Reservas por Incorporações							
Movimentação de Capital:							
Por Subscrição/Realização		18.574.256,92	(181.910,44)	-	-	-	18.392.346,48
Por Devolução (-)		(7.012.549,61)	-	-	-	-	(7.012.549,61)
Sobras ou Perdas Brutas						21.918.701,58	21.918.701,58
Provisão de Juros ao Capital		-	-	-	-	(4.364.666,70)	(4.364.666,70)
Juros ao Capital		4.297.754,58	-	-	-	-	4.297.754,58
IRRF sobre Juros ao Capital		(266.454,59)	-	-	-	-	(266.454,59)
Movimentações por Incorporações							
FATES - Atos Não Cooperativos							
Destinação das Sobras aos Fundos Obrigatórios:							
Fundo de Reserva		-	-	10.532.420,93	-	(10.532.420,93)	-
Outros Fundos Estatutários		-	-	-	877.701,74	(877.701,74)	-
F A T E S		-	-	-	-	(877.701,74)	(877.701,74)
Saldo em 31/12/2019		85.517.156,18	(1.386.066,44)	34.979.193,58	877.701,74	5.266.210,47	125.254.195,53
Destinações de Sobras Exercício Anterior:							
Em Conta Corrente do Associado		-	-	-	-	(2.609.978,53)	(2.609.978,53)
Ao Capital		3.505.876,93	-	-	(877.701,74)	(2.628.175,19)	-
Cotas de Capital a Pagar - Ex-associados		-	-	-	-	(28.056,75)	(28.056,75)
Movimentação de Capital:							
Por Subscrição/Realização		23.889.182,35	(443.859,03)	-	-	-	23.445.323,32
Por Devolução (-)		(8.047.709,00)	-	-	-	-	(8.047.709,00)
Estorno de Capital		(4.611,84)	-	-	-	-	(4.611,84)
Sobras ou Perdas Brutas						30.605.568,52	30.605.568,52
Remuneração de Juros ao Capital:							
Provisão de Juros ao Capital		-	-	-	-	(2.537.201,47)	(2.537.201,47)
Juros ao Capital		2.520.136,28	-	-	-	-	2.520.136,28
IRRF sobre Juros ao Capital		(105.157,35)	-	-	-	-	(105.157,35)
Destinação das Sobras aos Fundos Obrigatórios:							
Fundo de Reserva		-	-	16.841.020,23	-	(16.841.020,23)	-
Outros Fundos Estatutários		-	-	-	1.403.418,35	(1.403.418,35)	-
F A T E S		-	-	-	-	(1.403.418,35)	(1.403.418,35)
Saldo em 31/12/2020		107.274.873,55	(1.829.925,47)	51.820.213,81	1.403.418,35	8.420.510,12	167.089.090,36
Saldo em 30/06/2019		76.731.088,87	(3.189.861,39)	24.446.772,65	-	9.356.344,50	107.344.344,63
Movimentação de Capital:							
Por Subscrição/Realização		8.623.360,33	1.803.794,95	-	-	-	10.427.155,28
Por Devolução (-)		(3.868.593,01)	-	-	-	-	(3.868.593,01)
Sobras ou Perdas Brutas						12.562.357,08	12.562.357,08
Remuneração de Juros ao Capital:							
Provisão de Juros ao Capital		-	-	-	-	(4.364.666,70)	(4.364.666,70)
Juros ao Capital		4.297.754,58	-	-	-	-	4.297.754,58
IRRF sobre Juros ao Capital		(266.454,59)	-	-	-	-	(266.454,59)
Destinação das Sobras aos Fundos Obrigatórios:							
Fundo de Reserva		-	-	10.532.420,93	-	(10.532.420,93)	-
Outros Fundos Estatutários		-	-	-	877.701,74	(877.701,74)	-
F A T E S		-	-	-	-	(877.701,74)	(877.701,74)
Saldo em 31/12/2019		85.517.156,18	(1.386.066,44)	34.979.193,58	877.701,74	5.266.210,47	125.254.195,53
Saldo em 30/06/2020		100.312.362,47	(4.804.992,49)	34.979.193,58	-	12.659.132,19	143.145.695,75
Movimentação de Capital:							
Por Subscrição/Realização		8.038.741,22	2.975.067,02	-	-	-	11.013.808,24
Por Devolução (-)		(3.491.209,07)	-	-	-	-	(3.491.209,07)
Sobras ou Perdas Brutas						17.946.436,33	17.946.436,33
Remuneração de Juros ao Capital:							
Provisão de Juros ao Capital		-	-	-	-	(2.537.201,47)	(2.537.201,47)
Juros ao Capital		2.520.136,28	-	-	-	-	2.520.136,28
IRRF sobre Juros ao Capital		(105.157,35)	-	-	-	-	(105.157,35)
Destinação das Sobras aos Fundos Obrigatórios:							
Fundo de Reserva		-	-	16.841.020,23	-	(16.841.020,23)	-
Outros Fundos Estatutários		-	-	-	1.403.418,35	(1.403.418,35)	-
F A T E S		-	-	-	-	(1.403.418,35)	(1.403.418,35)
Saldo em 31/12/2020		107.274.873,55	(1.829.925,47)	51.820.213,81	1.403.418,35	8.420.510,12	167.089.090,36

As Notas Explicativas são parte integrante das demonstrações contábeis.

DEMONSTRAÇÃO DE RESULTADO ABRANGENTE

DRA	Notas	2º Sem 2020	31/12/2020	2º Sem 2019	31/12/2019
Sobras/Perdas Líquidas		17.946.436,33	30.605.568,52	12.562.357,08	21.918.701,58
Outros Resultados Abrangentes		-	-	-	-
Total do Resultado Abrangente		17.946.436,33	30.605.568,52	12.562.357,08	21.918.701,58

As Notas Explicativas são parte integrante das demonstrações contábeis.



NOTAS EXPLICATIVAS DA ADMINISTRAÇÃO ÀS DEMONSTRAÇÕES CONTÁBEIS

EM 31 DE DEZEMBRO DE 2020

1. Contexto Operacional

A **COOPERATIVA DE CRÉDITO DE LIVRE ADMISSÃO DO CENTRO NORTE GOIANO - SICOOB UNICENTRO NORTE GOIANO**, é uma cooperativa de crédito singular, instituição financeira não bancária, fundada em **10/12/1996**, filiada à **CENTRAL SICOOB UNI DE COOPERATIVAS DE CRÉDITO - SICOOB UNI** e componente da Confederação Nacional das Cooperativas do SICOOB - SICOOB CONFEDERAÇÃO, em conjunto com outras cooperativas singulares e centrais. Tem sua constituição e o funcionamento regulamentados pela Lei nº 4.595/1964, que dispõe sobre a Política e as Instituições Monetárias, Bancárias e Creditícias, pela Lei nº 5.764/1971, que define a Política Nacional do Cooperativismo, pela Lei Complementar nº 130/2009, que dispõe sobre o Sistema Nacional de Crédito Cooperativo e pela Resolução CMN nº 4.434/2015, do Conselho Monetário Nacional, que dispõe sobre a constituição e funcionamento de cooperativas de crédito.

O **SICOOB UNICENTRO NORTE GOIANO**, possui **21** Postos de Atendimento (PAs) nas seguintes localidades: **CERES - GO, GOIANÉSIA - GO, URUAÇU - GO, CAMPINORTE - GO, ANÁPOLIS - GO, PORANGATU - GO, SÃO MIGUEL DO ARAGUAIA - GO, NERÓPOLIS - GO, NIQUELÂNDIA - GO, SANTA ROSA DE GOIÁS - GO, TEREZÓPOLIS DE GOIÁS - GO, ITAPACI - GO, MOZARLÂNDIA - GO, ÁGUAS LINDAS DE GOIÁS - GO, CRISTALINA - GO, NOVO GAMA - GO.**

O **SICOOB UNICENTRO NORTE GOIANO** tem como atividade preponderante a operação na área creditícia, tendo como finalidade:

- (i) Proporcionar, através da mutualidade, assistência financeira aos associados;
- (ii) A formação educacional de seus associados, no sentido de fomentar o cooperativismo, através da ajuda mútua da economia sistemática e do uso adequado do crédito; e
- (iii) Praticar, nos termos dos normativos vigentes, as seguintes operações dentre outras: captação de recursos, concessão de créditos, prestação de garantias, prestação de serviços, formalização de convênios com outras instituições financeiras e aplicação de recursos no mercado financeiro, inclusive depósitos a prazo com ou sem emissão de certificado, visando preservar o poder de compra da moeda e remunerar os recursos.

2. Apresentação das demonstrações contábeis

As demonstrações contábeis foram elaboradas de acordo com as práticas contábeis adotadas no Brasil, aplicáveis às instituições financeiras autorizadas a funcionar pelo Banco Central do Brasil – BACEN, considerando as Normas Brasileiras de Contabilidade, especificamente àquelas aplicáveis às entidades cooperativas, a Lei do Cooperativismo nº 5.764/71 e normas e instruções do BACEN, apresentadas conforme Plano Contábil das Instituições do Sistema Financeiro Nacional – COSIF, e sua emissão foi autorizada pela Diretoria Executiva em 26/02/2021.

Em função do processo de convergência com as normas internacionais de contabilidade, algumas normas e interpretações foram emitidas pelo Comitê de Pronunciamentos Contábeis (CPC), as quais serão aplicáveis às instituições financeiras somente quando aprovadas pelo BACEN, naquilo que não confrontar com as normas por ele já emitidas anteriormente. Os pronunciamentos contábeis já aprovados, por meio das Resoluções do CMN, foram aplicados integralmente na elaboração destas Demonstrações Contábeis.

2.1 Mudanças nas políticas contábeis e divulgação

a) Mudanças em vigor

O Banco Central emitiu a resolução 4.720 de 30 de maio de 2019, Circular 3.959 de 4 de setembro de 2019 e Resolução nº2, de 12 de agosto de 2020, as quais apresentam as premissas para elaboração das demonstrações financeiras obrigatórias e os procedimentos mínimos que devem ser levados na elaboração das demonstrações financeiras em 2020.

As principais alterações em decorrência destes normativos: i) no Balanço Patrimonial estão na disposição das contas que foram baseadas na liquidez e na exigibilidade; ii) na Demonstração de Sobras ou Perdas a alteração consiste na apresentação de todos os grupos contábeis relevantes para compreensão do seu desempenho no período; iii) divulgação da Demonstração do Resultado Abrangente – DRA; iv) os saldos do Balanço Patrimonial do período estão apresentados comparativamente com o final do exercício social imediatamente anterior e as demais demonstrações estão comparadas com os mesmos períodos do exercício anterior.

b) Mudanças a serem aplicadas em períodos futuros

Apresentamos abaixo um resumo sobre as novas normas que foram recentemente emitidas pelos órgãos reguladores, ainda a serem adotadas pela Cooperativa:

Resolução CMN 4.817, de 29 de maio de 2020. A norma estabelece os critérios para mensuração e reconhecimento contábeis, pelas instituições financeiras, de investimentos em coligadas, controladas e controladas em conjunto, no Brasil e no exterior, inclusive operações de aquisição de participações, no caso de investidas no exterior, estabelece critérios de variação cambial; avaliação pelo método da equivalência patrimonial;

investimentos mantidos para venda; e operações de incorporação, fusão e cisão.

A Resolução CMN 4.817/20 entra em vigor em 1º de janeiro de 2022.

Resolução CMN 4.818, de 29 de maio de 2020. A norma consolida os critérios gerais para elaboração e divulgação de demonstrações financeiras individuais e consolidadas pelas instituições financeiras.

A Resolução CMN 4.818/20 entra em vigor a partir de 1º de janeiro de 2021, exceto para o disposto no artigo 10, parágrafo único, que trata das demonstrações financeiras intermediárias consolidadas adotando o padrão contábil internacional, que somente produzirá efeitos a partir de 1º de janeiro de 2022, sendo vedada sua aplicação antecipada.

O Cooperativa iniciou a avaliação dos impactos da adoção dos novos normativos. Eventuais impactos decorrentes da conclusão da avaliação serão considerados até a data de vigência de cada normativo.

2.2 Continuidade dos negócios e efeitos da pandemia de COVID-19 “Novo Coronavírus”

A Administração avaliou a capacidade de a Cooperativa continuar operando normalmente e está convencida de que possui recursos suficientes para dar continuidade a seus negócios no futuro.

Mesmo com ineditismo da situação, tendo em vista a experiência da Cooperativa no gerenciamento e monitoramento de riscos, capital e liquidez, com auxílio das estruturas centralizadas do Sicoob, bem como as informações existentes no momento dessa avaliação, não foram identificados indícios de quaisquer eventos que possam interromper suas operações em um futuro previsível.

3. Resumo das principais práticas contábeis

a) Apuração do resultado

Os ingressos/receitas e os dispêndios/despesas são registrados de acordo com o regime de competência.

As receitas com prestação de serviços, típicas ao sistema financeiro, são reconhecidas quando da prestação de serviços ao associado ou a terceiros.

Os dispêndios e as despesas e os ingressos e receitas operacionais são proporcionalizados de acordo com os montantes do ingresso bruto de ato cooperativo e da receita bruta de ato não cooperativo, quando não identificados com cada atividade.

b) Estimativas contábeis

Na elaboração das demonstrações contábeis faz-se necessário utilizar estimativas para determinar o valor de certos ativos, passivos e outras transações considerando a melhor informação disponível. Incluem, portanto, estimativas referentes à provisão para

créditos de liquidação duvidosa, à vida útil dos bens do ativo imobilizado, provisões para causas judiciais, dentre outros. Os resultados reais podem apresentar variação em relação às estimativas utilizadas.

c) Caixa e equivalentes de caixa

Composto pelas disponibilidades, pela Centralização Financeira mantida na Central e por aplicações financeiras de curto prazo, de alta liquidez, com risco insignificante de mudança de valores e limites e, com prazo de vencimento igual ou inferior a 90 dias a contar da data de aquisição.

d) Aplicações interfinanceiras de liquidez

Representam operações a preços fixos referentes às compras de títulos com compromisso de revenda e aplicações em depósitos interfinanceiros e estão demonstradas pelo valor de resgate, líquidas dos rendimentos a apropriar correspondentes a períodos futuros.

e) Títulos e valores mobiliários

A carteira está composta por títulos de renda fixa e renda variável, os quais são apresentados pelo custo acrescido dos rendimentos auferidos até a data do Balanço, ajustados aos respectivos valores de mercado, conforme aplicável.

f) Operações de crédito

As operações de crédito com encargos financeiros pré-fixados são registradas a valor futuro, retificadas por conta de rendas a apropriar e as operações de crédito pós-fixadas são registradas a valor presente, calculadas por critério “*pro rata temporis*”, com base na variação dos respectivos indexadores pactuados.

g) Provisão para operações de crédito

Constituída em montante julgado suficiente pela Administração para cobrir eventuais perdas na realização dos valores a receber, levando-se em consideração a análise das operações em aberto, as garantias existentes, a experiência passada, a capacidade de pagamento e liquidez do tomador do crédito e os riscos específicos apresentados em cada operação, além da conjuntura econômica.

As Resoluções CMN nº 2.697/2000 e 2.682/1999 estabeleceram os critérios para classificação das operações de crédito definindo regras para constituição da provisão para operações de crédito, as quais estabelecem nove níveis de risco, de AA (risco mínimo) a H (risco máximo).

h) Depósitos em garantia

Existem situações em que a cooperativa questiona a legitimidade de determinados passivos ou ações em que figura como polo passivo. Por conta desses questionamentos, por ordem judicial

ou por estratégia da própria administração, os valores em questão podem ser depositados em juízo, sem que haja a caracterização da liquidação do passivo.

i) Investimentos

Representados substancialmente por quotas do **SICOOB UNI** e ações do Bancoob, avaliadas pelo método de custo de aquisição.

j) Imobilizado

Equipamentos de processamento de dados, móveis, utensílios e outros equipamentos, instalações, edificações, veículos, benfeitorias em imóveis de terceiros e softwares, são demonstrados pelo custo de aquisição, deduzido da depreciação acumulada. A depreciação é calculada pelo método linear para reduzir o custo de cada ativo a seus valores residuais de acordo com as taxas aplicáveis e levam em consideração a vida útil econômica dos bens.

k) Intangível

Correspondem aos direitos adquiridos que tenham por objeto bens incorpóreos destinados à manutenção da Cooperativa ou exercidos com essa finalidade. Os ativos intangíveis com vida útil definida são geralmente amortizados de forma linear no decorrer de um período estimado de benefício econômico.

l) Ativos contingentes

Não são reconhecidos contabilmente, exceto quando a Administração possui total controle da situação ou quando há garantias reais ou decisões judiciais favoráveis sobre as quais não cabem mais recursos contrários, caracterizando o ganho como praticamente certo. Os ativos contingentes com probabilidade de êxito provável, quando aplicável, são apenas divulgados em notas explicativas às demonstrações contábeis.

m) Obrigações por empréstimos e repasses

As obrigações por empréstimos e repasses são reconhecidas inicialmente no recebimento dos recursos, líquidos dos custos da transação. Em seguida, os saldos dos empréstimos tomados são acrescidos de encargos e juros proporcionais ao período incorrido (*“pro rata temporis”*), assim como das despesas a apropriar referentes aos encargos contratados até o final do contrato, quando calculáveis.

n) Depósitos e recursos de aceite e emissão de títulos

Os depósitos e os recursos de aceite e emissão de títulos são demonstrados pelos valores das exigibilidades e consideram, quando aplicável, os encargos exigíveis até a data do balanço, reconhecidos em base *pro rata die*.

o) Demais ativos

São registrados pelo regime de competência, apresentados ao valor de custo ou de realização, incluindo, quando aplicável, os rendimentos e as variações monetárias auferidas, até a data do balanço.

p) Demais passivos

Os demais passivos são demonstrados pelos valores conhecidos ou calculáveis, acrescidos, quando aplicável, dos correspondentes encargos e das variações monetárias incorridas.

q) Provisões

São reconhecidas quando a cooperativa tem uma obrigação presente legal ou implícita como resultado de eventos passados, sendo provável que um recurso econômico seja requerido para saldar uma obrigação legal. As provisões são registradas tendo como base as melhores estimativas do risco envolvido.

r) Provisões para demandas judiciais e passivos contingentes

São reconhecidos contabilmente quando, com base na opinião de assessores jurídicos, for considerado provável o risco de perda de uma ação judicial ou administrativa, gerando uma provável saída no futuro de recursos para liquidação das ações, e quando os montantes envolvidos forem mensurados com suficiente segurança. As ações com chance de perda possível são apenas divulgadas em nota explicativa às demonstrações contábeis e as ações com chance remota de perda não são divulgadas.

s) Obrigações legais

São aquelas que decorrem de um contrato por meio de termos explícitos ou implícitos, de uma lei ou outro instrumento fundamentado em lei, aos quais a Cooperativa tem por diretriz.

t) Imposto de renda e contribuição social

O imposto de renda e a contribuição social sobre o lucro têm incidência sobre os atos não cooperativos, situação prevista no caput do Art. 194 do Decreto 9.580/2018 (RIR2018). Entretanto, o resultado apurado em operações realizadas com cooperados não tem incidência de tributação, sendo essa expressamente prevista no caput do art. 193 do mesmo Decreto.

u) Segregação em circulante e não circulante

Os valores realizáveis e exigíveis com prazos inferiores a 360 dias estão classificados no circulante, e os prazos superiores, no longo prazo (não circulante).

v) Valor recuperável de ativos - *impairment*

A redução do valor recuperável dos ativos não financeiros (*impairment*) é reconhecida como perda, quando o valor de contabilização de um ativo, exceto outros valores e bens, for maior do que o seu valor recuperável ou de realização. As perdas por "*impairment*", quando aplicável, são registradas no resultado do período em que foram identificadas.

Em **31 de dezembro de 2020**, não existem indícios da necessidade de redução do valor recuperável dos ativos não financeiros.

x) Eventos subsequentes

Correspondem aos eventos ocorridos entre a data-base das demonstrações contábeis e a data de autorização para a sua emissão. São compostos por:

- Eventos que originam ajustes: são aqueles que evidenciam condições que já existiam na data-base das demonstrações contábeis; e
- Eventos que não originam ajustes: são aqueles que evidenciam condições que não existiam na data-base das demonstrações contábeis.

Não houve qualquer evento subsequente para as demonstrações contábeis encerradas em **31 de dezembro de 2020**.

4. Caixa e equivalente de caixa

O caixa e os equivalentes de caixa, apresentados na demonstração dos fluxos de caixa, estão constituídos por:

Descrição	31/12/2020	31/12/2019
Caixa e Depósitos Bancários (I)	11.665.131,64	10.866.841,69
Relações Interfinanceiras - Centralização Financeira (II)	346.612.501,39	155.698.571,66
TOTAL	358.277.633,03	166.565.413,35

(I) Referem-se as operações com disponibilidade imediata ou cujo vencimento na data da efetiva aplicação foi igual ou inferior a 90 dias e que apresentem risco insignificante de mudança de valor justo.

(II) Referem-se à centralização financeira das disponibilidades líquidas da Cooperativa, depositadas junto à COOPERATIVA DE CRÉDITO DE LIVRE ADMISSÃO DO CENTRO NORTE GOIANO conforme determinado no art. 24, da Resolução CMN nº 4.434/15, cujos rendimentos auferidos nos exercícios findos em 31 de dezembro de 2019 e 31 de dezembro de 2020.

5. Operações de crédito

a) Composição da carteira de crédito por modalidade:

Descrição	31/12/2020			31/12/2019
	Circulante	Não Circulante	Total	
Empréstimos e Títulos Descontados	208.422.044,26	203.032.093,70	411.454.137,96	311.502.167,27
Financiamentos	17.978.690,60	37.544.763,25	55.523.453,85	35.540.112,81
Financiamentos Rurais e Agroindustriais	70.892.894,44	138.471.259,41	209.364.153,85	103.264.869,42
Total de Operações de Crédito	297.293.629,30	379.048.116,36	676.341.745,66	450.307.149,50
(-) Provisões para Operações de Crédito	(12.092.229,13)	(10.419.147,06)	(22.511.376,19)	(16.449.411,78)
TOTAL	285.201.400,17	368.628.969,30	653.830.369,47	433.857.737,72

b) Composição por tipo de operação e classificação por nível de risco de acordo com a Resolução CMN nº 2.682/1999:

Nível / Percentual de Risco / Situação			Empréstimo / TD	Financiamentos	Financiamentos	Total em	Provisões	Total em	Provisões
					Rurais	31/12/2020	31/12/2020	31/12/2019	31/12/2019
AA	-	Normal	63.007.975,50	5.927.656,84	44.930.460,38	113.866.092,72	-	69.642.624,23	-
A	0,50%	Normal	97.837.995,10	7.885.577,53	99.382.035,48	205.105.608,11	(1.025.528,04)	171.300.668,95	(856.503,34)
B	1%	Normal	104.105.433,49	24.421.804,92	47.118.748,43	175.645.986,84	(1.756.459,87)	96.198.117,15	(961.981,17)
B	1%	Vencidas	591.707,00	7.683,84	-	599.390,84	(5.993,91)	839.876,18	(8.398,76)
C	3%	Normal	101.013.485,40	14.252.233,70	13.341.568,69	128.607.287,79	(3.858.218,63)	75.597.857,78	(2.267.935,73)
C	3%	Vencidas	2.400.019,39	104.173,28	-	2.504.192,67	(75.125,78)	1.763.989,05	(52.919,67)
D	10%	Normal	21.415.921,33	1.228.410,19	1.733.916,80	24.378.248,32	(2.437.824,83)	13.064.399,93	(1.306.439,99)
D	10%	Vencidas	2.454.264,83	2.101,08	-	2.456.365,91	(245.636,59)	4.528.601,84	(452.860,18)
E	30%	Normal	4.136.122,53	227.641,07	2.489.050,62	6.852.814,22	(2.055.844,27)	2.480.655,97	(744.196,79)
E	30%	Vencidas	2.897.211,91	193.916,09	261.897,97	3.353.025,97	(1.005.907,79)	3.642.990,12	(1.092.897,04)
F	50%	Normal	2.719.375,30	209.446,94	-	2.928.822,24	(1.464.411,12)	2.450.519,18	(1.225.259,59)
F	50%	Vencidas	793.510,73	152.078,74	-	945.589,47	(472.794,74)	1.674.263,32	(837.131,66)
G	70%	Normal	511.682,06	37.227,13	-	548.909,19	(384.236,43)	486.418,02	(340.492,61)
G	70%	Vencidas	2.321.652,63	431.747,16	-	2.753.399,79	(1.927.379,85)	1.112.580,46	(778.806,32)
H	100%	Normal	2.728.465,38	119.963,33	106.475,48	2.954.904,19	(2.954.904,19)	1.747.170,29	(1.747.170,29)
H	100%	Vencidas	2.519.315,38	321.792,01	-	2.841.107,39	(2.841.107,39)	3.776.417,03	(3.776.418,64)
Total Normal			397.476.456,09	54.309.961,65	209.102.255,88	660.888.673,62	(15.937.427,38)	432.968.431,50	(9.449.979,51)
Total Vencidas			13.977.681,87	1.213.492,20	261.897,97	15.453.072,04	(6.573.946,05)	17.338.718,00	(6.999.430,66)
Total Geral			411.454.137,96	55.523.453,85	209.364.153,85	676.341.745,66	(22.511.373,43)	450.307.149,50	(16.449.411,78)
Provisões			(18.123.146,25)	(1.914.733,53)	(2.473.496,41)	(22.511.376,19)		(16.449.411,78)	
Total Líquido			393.330.991,71	53.608.720,32	206.890.657,44	653.830.369,47		433.857.737,72	

c) Composição da carteira de crédito por faixa de vencimento:

Descrição	Até 90	De 91 até 360	Acima de 360	Total
Empréstimos e Títulos Descontados	98.341.007,69	110.081.036,57	203.032.093,70	411.454.137,96
Financiamentos	4.863.204,44	13.115.486,16	37.544.763,25	55.523.453,85
Financiamentos Rurais e Agroindustriais	12.922.693,61	57.970.200,83	138.471.259,41	209.364.153,85
TOTAL	116.126.905,74	181.166.723,56	379.048.116,36	676.341.745,66

d) Composição da carteira de crédito por tipo de produto, cliente e atividade econômica:

Descrição	Empréstimos/TD	Financiamento	Financiamentos Rurais	31/12/2020	% da Carteira
Setor Privado - Comércio	36.538.992,62	651.713,20	-	37.190.705,82	5,00%
Setor Privado - Indústria	932.844,78	-	-	932.844,78	0,00%
Setor Privado - Serviços	246.237.592,41	31.408.880,56	3.847.611,15	281.494.084,12	42,00%
Pessoa Física	120.434.233,77	23.334.422,70	205.516.542,70	349.285.199,17	52,00%
Outros	7.310.474,38	128.437,39	-	7.438.911,77	1,00%
TOTAL	411.454.137,96	55.523.453,85	209.364.153,85	676.341.745,66	100,00%

e) Movimentação da provisão para créditos de liquidação duvidosa de operações de crédito:

Descrição	31/12/2020	31/12/2019
Saldo Inicial	16.449.411,78	8.580.839,58
Constituições	39.149.815,39	29.172.964,93
Reversões	(24.111.577,54)	(17.116.529,44)
Transferência para Prejuízo	(8.976.273,44)	(4.187.863,29)
TOTAL	22.511.376,19	16.449.411,78

f) Concentração dos principais devedores:

Descrição	31/12/2020	% Carteira Total	31/12/2019	% Carteira Total
Maior Devedor	17.963.291,92	2,66%	7.896.027,68	1,75%
10 Maiores Devedores	98.724.320,19	14,59%	49.803.982,83	11,05%
50 Maiores Devedores	223.848.944,12	33,08%	147.311.063,80	32,68%

g) Movimentação de créditos baixados como prejuízo:

Descrição	31/12/2020	31/12/2019
Saldo Inicial	34.890.240,94	33.404.277,49
Valor das Operações Transferidas no Período	8.976.273,44	4.579.808,52
Valor das Operações Recuperadas no Período	(2.513.974,40)	(3.093.845,07)
TOTAL	41.352.539,98	34.890.240,94

h) Operações renegociadas:

Em **31/12/2020** as operações de crédito renegociadas pela cooperativa apresentavam um saldo devedor no total de **R\$ 75.131.113,72 (Setenta e cinco milhões, cento e trinta e um mil, cento e treze reais e setenta e dois centavos)**, compreendendo as composições de dívidas, prorrogações, novações de créditos e as concessões de novas operações de crédito para liquidação parcial ou total de operações anteriores.

Descrição	31/12/2020	31/12/2019
Operações Renegociadas	75.131.113,72	38.164.335,77

6. Outros créditos

Valores referentes às importâncias devidas a Cooperativa por pessoas físicas ou jurídicas domiciliadas no país, conforme demonstrado:

Descrição	31/12/2020	31/12/2019
Avais e Fianças Honrados	1.120.255,79	1.279.518,92
Rendas a Receber	1.027.873,57	952.196,69
Serviços prestados a receber	467.056,61	366.779,01
Outras rendas a receber	5.106,44	5.456,96
Rendimentos Centralização Financeira - Central (b)	555.710,52	579.960,72
Diversos	1.690.495,53	2.223.021,60
Adiantamentos e antecipações salariais	79.659,56	11.486,63
Adiantamentos para pagamentos de nossa conta	15.467,77	32.419,49
Adiantamentos por conta de imobilizações	38.342,97	40.000,00
Devedores por compra de valores e bens	205.696,56	1.082.096,56
Devedores por depósitos em garantia	42.955,34	33.011,48
Impostos e contribuições a compensar	480.933,32	339.819,88
Imposto de renda a recuperar	22.179,50	22.179,50
Pagamentos a ressarcir	218.740,98	136.159,06
Títulos e créditos a receber	322.015,00	267.765,70
Devedores diversos - país	264.504,53	258.083,30
(-) Provisões para outros créditos	(922.181,34)	(1.086.072,79)
(-) Com características de concessão de crédito	(922.181,34)	(1.086.072,79)
TOTAL	2.916.443,55	3.368.664,42

(I) O saldo de Avais e Fianças Honrados refere-se por operações oriundas de cartões de crédito vencidos de associados da cooperativa cedidos pelo Bancoob, em virtude de coobrigação contratual.

(II) Saldo de serviços prestados a receber está composto substancialmente por rendas a receber de serviços de cartão de crédito R\$ 426.115,70, rendas de serviços de convênios a receber R\$ 40.940,91.

(III) Refere-se à remuneração mensal da centralização financeira a receber da CENTRAL SICOOB UNI referente ao mês de dezembro-2020.

(IV) A provisão para outros créditos de liquidação duvidosa foi apurada com base na classificação por nível de risco, de acordo com a Resolução CMN nº 2.682/1999:

Nível / Percentual			Avais e Fianças Honrados	Devedores por Compra de Valores e Bens	Total em	Provisões	Total em	Provisões
de Risco / Situação					31/12/2020	31/12/2020	31/12/2019	31/12/2019
B	1%	Vencidas	-	37.696,56	37.696,56	(376,97)	-	0,00
D	10%	Normal	-	168.000,00	168.000,00	(16.800,00)	-	0,00
E	30%	Vencidas	106.977,36	-	106.977,36	(32.093,21)	117.971,17	(35.391,35)
F	50%	Vencidas	142.480,96	-	142.480,96	(71.240,48)	131.024,98	(65.512,49)
G	70%	Vencidas	230.422,86	-	230.422,86	(161.296,00)	151.179,62	(105.825,73)
H	100%	Vencidas	640.374,61	-	640.374,61	(640.374,61)	879.343,15	(879.343,15)
Total Normal			-	168.000,00	168.000,00	(16.800,00)	-	-
Total Vencidas			1.120.255,79	37.696,56	1.157.952,35	(905.381,27)	1.279.518,92	1.279.518,92
Total Geral			1.120.255,79	205.696,56	1.325.952,35	(922.181,27)	1.279.518,92	1.279.518,92
Provisões			(905.004,30)	(17.176,97)	(922.181,27)		2.172.145,46	
Total Líquido			215.251,49	188.519,59	403.771,08		193.446,19	

7. Outros valores e bens

Descrição	31/12/2020	31/12/2019
Bens Não de Uso Próprio (I)	8.143.464,77	9.053.628,89
Material em Estoque	9.002,00	42.603,88
Despesas Antecipadas (II)	400.285,87	360.277,98
TOTAL	8.552.752,64	9.456.510,75

(I) Em Bens Não de Uso Próprio está registrado o valor referente aos bens recebidos como dação em pagamento de dívidas, não estando sujeitos a depreciação ou correção.

(II) Registram-se ainda no grupo as despesas antecipadas, referentes aos prêmios de seguros, contribuição cooperativista e IPTU.

8. Investimentos

Em **31 de dezembro de 2020** e **31 de dezembro 2019**, os investimentos estão assim compostos:

Descrição	31/12/2020	31/12/2019
Participação em Cooperativa Central de Crédito (I)	10.192.063,89	9.918.529,16
Partic. em Inst. Financ. Controlada por Coop. Crédito (II)	1.023.945,14	959.816,08
TOTAL	11.216.009,03	10.878.345,24

(I) Refere-se às cotas de capital na Central Sicoob Uni.

(II) Refere-se às ações do Bancoob.

9. Imobilizado de uso

Demonstrado pelo custo de aquisição, menos depreciação acumulada. As depreciações são calculadas pelo método linear, com base em taxas determinadas pelo prazo de vida útil estimado conforme abaixo:

Descrição	Taxa Depreciação	31/12/2020	31/12/2019
Imobilizado em Curso (I)		3.325.891,72	660.425,92
Terrenos		7.612.500,00	7.612.500,00
Instalações	10%	3.680.215,72	2.223.965,10
(-) Depreciação Acumulada de Instalações		(1.274.064,39)	(371.701,67)
Móveis e Equipamentos de Uso	10%	1.860.549,23	1.869.694,17
(-) Depreciação Acum. Móveis e Equipamentos de Uso		(2.700.353,33)	(740.391,59)
Sistema de Comunicação	20%	81.029,46	61.860,33
Sistema de Processamento de Dados	20%	3.232.772,02	2.947.816,49
Sistema de Segurança	10%	443.824,04	375.043,48
Sistema de Transporte	20%	181.633,79	245.445,79
(-) Depreciação Acum. Outras Imobilizações de Uso		(94.674,41)	(1.752.190,49)
TOTAL		16.349.323,85	13.132.467,53

(I) As imobilizações em curso serão alocadas em grupo específico após a conclusão das obras e efetivo uso, quando passarem a ser depreciadas. Construção do novo PA - Novo Gama e reforma nos PA's, PA - Plataforma Branca, PA - Plataforma Jurídica e PA - Cristalina.

10. Intangível

Descrição	31/12/2020	31/12/2019
Sistemas de Processamento de Dados	373.169	-
Licenças e Direitos Autorais e de Uso	166.925	-
Outros Ativos Intangíveis	-	469.825,12
(-) Amort. Acum. de Ativos Intangíveis	(459.319,81)	(439.460,65)
TOTAL	80.773,97	30.364,47

11. Depósitos

São compostos de valores cuja a disponibilidade é imediata aos associados, denominados de depósitos à vista, portanto sem prazo determinado para movimentá-los, ficando a critério do portador dos recursos fazê-lo conforme sua necessidade.

São compostos também por valores pactuados para disponibilidade em prazos pré-estabelecidos, denominados depósitos a prazo, os quais recebem atualizações por encargos financeiros remuneratórios conforme a sua contratação em pós ou pré-fixada. Suas remunerações pós fixadas são calculadas com base no critério de "Pro rata temporis"; já as remunerações pré-fixadas são calculadas e registradas pelo valor futuro, com base no prazo

final das operações, ajustadas, na data do demonstrativo contábil, pelas despesas a apropriar, registradas em conta redutora de depósitos a prazo.

Descrição	31/12/2020	Taxa Média (% a.m.)	31/12/2019	Taxa Média (% a.m.)
Depósito à Vista	168.168.121,77		78.880.751,23	
Depósito a Prazo	442.705.249,36	0,17	259.700.484,40	0,34
TOTAL	610.873.371,13		338.581.235,63	

a) Concentração dos principais depositantes:

Descrição	31/12/2020	% Carteira Total	31/12/2019	% Carteira Total
Maior Depositante	24.367.057,87	3,74%	33.437.041,11	8,34%
10 Maiores Depositantes	131.063.496,88	20,12%	114.465.493,44	28,55%
50 Maiores Depositantes	240.568.903,29	36,94%	179.181.760,51	44,69%

b) Despesas com operações de captação de mercado:

Descrição	2º sem/20	31/12/2020	2º sem/19	31/12/2019
Despesas de Depósitos a Prazo	(4.162.609,53)	(9.523.402,80)	(7.430.073,11)	(14.294.093,27)
Despesas de Letras de Crédito do Agronegócio	(320.636,17)	(903.658,92)	(876.302,66)	(1.334.856,07)
Despesas de Letras de Crédito do Imobiliário	(12.101,95)	(12.101,95)	-	-
Despesas de Contribuição ao Fundo Garantidor de Créditos	(449.757,75)	(769.127,91)	(289.008,62)	(514.091,90)
TOTAL	(4.945.105,40)	(11.208.291,58)	(8.595.384,39)	(16.143.041,24)

12. Recursos de aceite e emissão de títulos

Referem-se às Letras de Crédito do Agronegócio - LCA que conferem direito de penhor sobre os direitos creditórios do agronegócio a elas vinculados (Lei nº 11.076/04) e às Letras de Crédito Imobiliário - LCI, lastreada por créditos imobiliários garantidos por hipoteca ou por alienação fiduciária de coisa imóvel conforme Lei nº 10.931/04).

Instituições	31/12/2020	31/12/2019
Letras de Crédito do Agronegócio	32.670.134,17	35.976.572,42
Letras de Crédito do Imobiliário	4.024.818,81	-
TOTAL	36.694.952,98	35.976.572,42

São remunerados por encargos financeiros calculados com base em percentual do CDI - Certificado de Depósitos Interbancários, abaixo o saldo apropriado em despesas:

Descrição	2º sem/20	31/12/2020	Taxa Média	2º sem/19	31/12/2019	Taxa Média
Despesa Letras de Crédito do Agronegócio	(320.636,17)	(903.658,92)	0,15	(876.302,66)	(1.334.856,07)	0,34
Despesa Letras de Crédito do Imobiliário	(12.101,95)	(12.101,95)	0,15	-	-	-

13. Relações interfinanceiras e obrigações por empréstimos

São demonstradas pelo valor principal acrescido de encargos financeiros e registram os recursos captados junto a outras instituições financeiras para repasse aos associados em diversas modalidades e Capital de Giro. As garantias oferecidas são a caução dos títulos de créditos dos associados beneficiados.

Instituições	31/12/2020		31/12/2019	
	Circulante	Não Circulante	Circulante	Não Circulante
Bancoob	10.749.708,87	-	-	-
Recursos do Bancoob	70.658.735,55	159.896.746,20	28.375.863,65	76.349.324,51
(-) Despesa a Apropriar Bancoob	(2.439.286,66)	(24.856.517,35)	(1.854.985,38)	(7.272.641,76)
TOTAL	78.969.157,76	135.040.228,85	26.520.878,27	69.076.682,75

a) As despesas dessa transação resultaram em 31/12/2020 o montante de R\$ 9.278.554,22 (Nove milhões, duzentos e setenta e oito mil, quinhentos e cinquenta e quatro reais e vinte e dois centavos, com o título na Demonstração de Sobras e Perdas de “Operações de Empréstimos, Cessões e Repasses”.

14. Relações de interdependências

Os recursos de terceiros que estão com a cooperativa são registrados nessa conta para posterior repasse aos associados, por sua ordem.

Descrição	31/12/2020		31/12/2019	
	Circulante	Não Circulante	Circulante	Não Circulante
Cobrança de Terceiros em Trânsito	400,00	-	18.000,00	-
Ordens de Pagamento	5.333.085,00	-	28.607.295,44	-
Recebimentos em Trânsito de Terceiros	-	-	880,66	-
TOTAL	5.333.485,00	-	28.626.176,10	-

(a) Tratam-se de cheques emitidos contra a ordem de terceiros. Esses valores eram contabilizados no grupo de credores diversos e foram reclassificados, para melhor adequação contábil.

15. Outras obrigações

Descrição	31/12/2020		31/12/2019	
	Circulante	Não Circulante	Circulante	Não Circulante
Cobrança e Arrecadação de Tributos e Assemelhados	43.755,72	-	245.302,69	-
Sociais e Estatutárias	4.512.732,50	-	3.907.332,90	-
Fiscais e Previdenciárias	1.191.698,00	-	1.112.048,52	-
Diversas	11.389.492,24	85.341,00	7.936.195,06	52.883,61
TOTAL	17.137.678,46	85.341,00	13.200.879,17	52.883,61

15.1 Cobrança e arrecadação de tributos e assemelhados

Descrição	31/12/2020	31/12/2019
Operações de Crédito - IOF (I)	758,73	165.948,29
Operações com Títulos e Valores Mobiliários (II)	1.595,47	7.128,93
Recebimentos de Tributos Estaduais e Municipais (III)	41.401,52	72.225,47
TOTAL	43.755,72	245.302,69

(I) São alocados nesta rubrica as provisões dos Impostos sobre Operações Financeiras (IOF), que são recolhidas a cada decêndio.

(II) São alocados nesta rubrica o IOF das aplicações e regaste em RDC.

(III) São alocados nesta rubrica os recebimentos de tributos estaduais e municipais.

15.2 Sociais e estatutárias

Descrição	31/12/2020	31/12/2019
Resultado de Atos com Associados (I)	3.033.216,83	2.253.080,18
Cotas de Capital a Pagar (II)	1.479.515,67	1.654.252,72
TOTAL	4.512.732,50	3.907.332,90

(I) O FATES é destinado às atividades educacionais, à prestação de assistência aos cooperados, seus familiares e empregados da cooperativa, 5% das sobras líquidas do ato cooperativo, conforme determinação estatutária. A classificação desses valores em contas passivas segue determinação do Plano Contábil das Instituições do Sistema Financeiro Nacional - COSIF. Atendendo à instrução do BACEN, por meio da Carta Circular nº 3.224/2006, o Fundo de Assistência Técnica, Educacional e Social - FATES é registrado como exigibilidade e utilizado em despesas para o qual se destina, conforme a Lei nº 5.764/1971.

(II) Refere-se às cotas de capital a devolver de associados desligados.

15.3 Fiscais e previdenciárias

As obrigações fiscais e previdenciárias, classificadas no passivo na conta de Outras Obrigações estão assim compostas:

Descrição	31/12/2020	31/12/2019
Impostos e Contribuições s/ Serviços de Terceiros	89.949,24	60.686,86
Impostos e Contribuições sobre Salários	911.794,76	571.725,53
Outros	189.954,00	479.636,13
TOTAL	1.191.698,00	1.112.048,52

15.4 Diversas

Descrição	31/12/2020		31/12/2019	
	Circulante	Não Circulante	Circulante	Não Circulante
Obrigações por Aquisição de Bens e Direitos (I)	142.264,36	-	72.228,64	-
Obrigações de Pagamento em Nome de Terceiros (II)	1.776.439,74	-	1.143.499,57	-
Provisão para Pagamentos a Efetuar (III)	6.061.784,95	-	3.956.095,45	-
Provisão para Garantias Financeiras Prestadas	1.093.836,53	85.341,00	696.592,15	52.883,61
Credores Diversos - País (IV)	1.986.166,66	-	1.436.631,43	-
Provisão para Passivos Contingentes (V)	-	329.000,00	-	631.147,82
TOTAL	11.060.492,24	414.341,00	7.305.047,24	684.031,43

(I) Referem-se a provisão para pagamento de despesas com Fornecedores.

(II) Refere-se a saldo de conta salário.

(III) Refere-se a provisão para pagamento despesas com Pessoal.

(IV) Pagamentos a serem processados e outras pendências a regularizar no mês subsequente.

(V) É estabelecida considerando a avaliação dos consultores jurídicos quanto às chances de êxito em determinados questionamentos fiscais e trabalhistas em que a cooperativa é parte envolvida. Dessa forma, são constituídas as seguintes provisões:

Descrição	31/12/2020	31/12/2019
	Provisão para Demandas Judiciais	Provisão para Demandas Judiciais
Outros (a)	329.000,00	631.147,82
TOTAL	329.000,00	631.147,82

(a) Referem-se aos processos judiciais cíveis e trabalhistas, nos quais a cooperativa figura como polo passivo, os quais foram classificados com risco de perda provável.

Segundo a assessoria jurídica do SICOOB UNICENTRO NORTE GOIANO, existem processos judiciais cíveis nos quais a cooperativa figura como polo passivo, os quais foram classificados com risco de perda possível, no montante de R\$ 132.500,00 (cento e trinta e dois mil e quinhentos reais) em 31 de dezembro de 2020.

16. Instrumentos financeiros

O **SICOOB UNICENTRO NORTE GOIANO** opera com diversos instrumentos financeiros, com destaque para disponibilidades, aplicações interfinanceiras de liquidez, títulos e valores mobiliários, relações interfinanceiras, operações de crédito, depósitos à vista e a prazo, empréstimos e repasses.

Os instrumentos financeiros ativos e passivos estão registrados no balanço patrimonial a valores contábeis, os quais se aproximam dos valores justos.

Nos exercícios findos em **31 de dezembro de 2020** e **31 de dezembro de 2019**, a cooperativa não realizou operações envolvendo instrumentos financeiros derivativos.

17. Patrimônio líquido

a) Capital social

O capital social é representado por cotas-partes no valor nominal de R\$ 1,00 cada e integralizado por seus cooperados. De acordo com o Estatuto Social cada cooperado tem direito em a um voto, independentemente do número de suas cotas-partes.

Descrição	31/12/2020	31/12/2019
Capital Social	105.444.948,08	84.131.089,74
Associados	17.702	12.758

b) Fundo de reserva

Representado pelas destinações estatutárias das sobras, no percentual de 60%, utilizado para reparar perdas e atender ao desenvolvimento de suas atividades.

c) Reserva de fundo de aumento de capital

Representada pelas destinações estatutárias das sobras, no percentual de 5%, utilizada para destinar aumento de capital dos cooperados na singular.

e) Sobras acumuladas

As sobras são distribuídas e apropriadas conforme Estatuto Social, normas do Banco Central do Brasil e posterior deliberação da Assembleia Geral Ordinária (AGO). Atendendo à instrução do BACEN, por meio da Carta Circular nº 3.224/2006, o Fundo de Assistência Técnica, Educacional e Social - FATES é registrado como exigibilidade, e utilizado em despesas para o qual se destina, conforme a Lei nº 5.764/1971.

Em Assembleia Geral Ordinária, realizada em 14/03/2020, os cooperados deliberaram, 50% (cinquenta por cento) para crédito em conta corrente dos associados e os outros 50%(cinquenta por cento) para crédito das respectivas contas de capital social das sobra do exercício findo em **31 de dezembro de 2019**, no valor de R\$ 5.266.210,48 (cinco milhões, duzentos e sessenta e seis mil, duzentos e dez reais e quarenta e oito centavos).

f) Destinações estatutárias e legais

A sobra líquida do exercício terá a seguinte destinação:

Descrição	31/12/2020	31/12/2019
Sobra líquida do exercício	28.068.367,05	17.554.034,88
Lucro líquido decorrente de atos não cooperativos apropriado ao FATES	-	-
Sobra líquida, base de cálculo das destinações	28.068.367,05	17.554.034,88
Destinações estatutárias	(19.647.856,94)	(12.287.824,42)
Reserva legal - 60%	(16.841.020,23)	(10.532.420,93)
Fundo de assistência técnica, educacional e social - 5%	(1.403.418,35)	(877.701,74)
Fundo de aumento de capital 5%	(1.403.418,35)	(877.701,74)
Sobra à disposição da Assembleia Geral	8.420.510,12	5.266.210,47

18. Provisão de juros ao capital

A Cooperativa pagou juros ao capital próprio visando remunerar o capital do associado. Os critérios para a provisão obedeceram à Lei Complementar 130, artigo 7º, de 17 de abril de 2009. A remuneração foi limitada ao valor da taxa referencial do Sistema Especial de Liquidação e de Custódia - SELIC.

No exercício de **2020**, o montante da remuneração de juros ao capital social foi de R\$ 2.537.201,47 (dois milhões, quinhentos e trinta e sete mil, duzentos e um reais e quarenta e sete centavos), equivalente a 100% da variação da SELIC. Em **2019**, o montante da remuneração de juros ao capital social foi de R\$ 4.364.666,70 (quatro milhões, trezentos sessenta e quatro mil, seiscentos e sessenta e seis reais, setenta centavos), equivalente a 100% da variação da SELIC.

19. Receitas de operações de crédito

Descrição	2º sem/20	31/12/2020	2º sem/19	31/12/2019
Rendas de Adiantamentos a Depositantes	1.523.708,23	2.643.994,90	795.283,71	1.447.153,78
Rendas de Empréstimos	30.829.717,12	60.078.343,79	27.953.341,38	54.804.368,07
Rendas de Direitos Creditórios Descontados	4.062.371,98	7.773.973,51	3.090.658,26	5.555.753,56
Rendas de Financiamentos	2.721.588,26	5.246.295,93	2.192.903,03	4.332.584,26
Rendas de Financiamentos Rurais - Aplicações Com Recursos	516.179,93	1.635.252,00	1.391.569,30	2.747.423,98
Rendas de Financiamentos Rurais - Aplicações com Recursos	2.328.593,39	3.971.573,01	449.271,73	525.570,77
Rendas de Financiamentos Rurais - Aplicações com Recursos	3.219.074,43	4.330.198,43	1.522.174,22	2.758.927,72
Rendas de Financiamentos Rurais - Aplicações com Recursos	262.629,06	1.240.796,26	841.556,13	1.648.831,56
Recuperação de Créditos Baixados como Prejuízo	1.700.738,20	2.784.800,56	874.344,50	1.759.987,99
TOTAL	47.164.600,60	89.705.228,39	39.111.102,26	75.580.601,69

20. Despesas de intermediação financeira

Descrição	2º sem/20	31/12/2020	2º sem/19	31/12/2019
Despesas de Captação	(4.945.105,40)	(11.208.291,58)	(8.595.384,39)	(16.143.041,24)
Despesas de Obrigações por Empréstimos e Repasses	(5.246.445,77)	(9.278.554,22)	(3.346.754,46)	(5.804.140,25)
Operações de Crédito de Liquidação Duvidosa	7.654.830,72	13.056.119,70	5.499.786,81	8.557.361,04
Outros Créditos de Liquidação Duvidosa	151.768,00	194.714,21	127.987,66	177.225,22
Provisões para Operações de Crédito	(13.967.126,99)	(28.094.235,32)	(10.556.144,83)	(20.585.779,90)
Provisões para Outros Créditos	(784.660,64)	(1.514.224,85)	(866.435,70)	(1.421.607,76)
TOTAL	(17.136.740,08)	(36.844.472,06)	(17.736.944,91)	(35.219.982,89)

21. Receitas de prestação de serviços

Descrição	2º sem/20	31/12/2020	2º sem/19	31/12/2019
Rendas de Cobrança	1.178.690,72	2.178.890,21	886.819,25	1.501.556,04
Rendas de Serviços de Custódia	-	-	-	2.457,86
Rendas de Outros Serviços	3.153.813,20	5.658.070,67	2.246.721,22	3.311.091,76
TOTAL	4.332.503,92	7.836.960,88	3.133.540,47	4.815.105,66

22. Rendas de tarifas bancárias

Descrição	2º sem/20	31/12/2020	2º sem/19	31/12/2019
Rendas de Pacotes de Serviços - PF	821.613,00	1.518.050,52	602.018,00	1.154.521,40
Rendas de Serviços Prioritários - PF	425.944,30	861.574,95	404.468,07	781.740,45
Rendas de Serviços Diferenciados - PF	36.653,34	36.808,64	6.053,34	6.078,34
Rendas de Tarifas Bancárias - PJ	1.710.812,93	3.031.587,77	1.352.974,13	2.778.051,97
TOTAL	2.995.023,57	5.448.021,88	2.365.513,54	4.720.392,16

23. Despesas de pessoal

Descrição	2º sem/20	31/12/2020	2º sem/19	31/12/2019
Despesas de Honorários - Conselho Fiscal	(132.372,00)	(239.357,40)	(64.442,90)	(137.421,00)
Despesas de Honorários - Diretoria e Conselho de Admin.	(1.690.521,98)	(3.018.706,06)	(922.669,44)	(1.820.096,75)
Despesas de Pessoal - Benefícios	(1.460.807,32)	(2.820.015,98)	(1.176.446,07)	(2.213.219,45)
Despesas de Pessoal - Encargos Sociais	(2.712.760,39)	(4.700.647,10)	(1.876.679,24)	(3.583.149,03)
Despesas de Pessoal - Proventos	(6.922.737,97)	(12.243.911,16)	(4.927.074,65)	(9.535.285,00)
Despesas de Pessoal - Treinamento	(12.463,00)	(25.296,78)	(33.278,06)	(50.235,47)
Despesas de Remuneração de Estagiários	(93.577,96)	(209.636,66)	(105.247,42)	(196.210,03)
TOTAL	(13.025.240,62)	(23.257.571,14)	(9.105.837,78)	(17.535.616,73)

24. Outros dispêndios administrativos

Descrição	2º sem/20	31/12/2020	2º sem/19	31/12/2019
Despesas de Água, Energia e Gás	(218.827,88)	(424.399,50)	(206.078,83)	(400.548,09)
Despesas de Aluguéis	(944.847,82)	(1.735.525,44)	(548.510,79)	(1.087.282,47)
Despesas de Comunicações	(406.863,04)	(786.889,64)	(312.246,51)	(597.812,48)
Despesas de Manutenção e Conservação de Bens	(546.565,02)	(1.070.933,30)	(542.568,81)	(923.564,93)
Despesas de Material	(177.171,84)	(306.896,38)	(140.521,04)	(279.709,40)
Despesas de Processamento de Dados	(321.027,13)	(401.674,77)	(86.628,72)	(189.052,93)
Despesas de Promoções e Relações Públicas	(1.194.922,64)	(1.814.262,37)	(1.041.880,03)	(1.763.195,88)
Despesas de Propaganda e Publicidade	(379.449,56)	(666.173,71)	(256.835,77)	(343.436,68)
Despesas de Publicações	-	(9.440,00)	(350,00)	(350,00)
Despesas de Seguros	(126.381,34)	(204.096,78)	(80.523,32)	(166.948,82)
Despesas de Serviços do Sistema Financeiro	(1.430.522,14)	(2.699.554,46)	(1.416.992,41)	(2.671.423,18)
Despesas de Serviços de Terceiros	(336.927,41)	(684.909,20)	(315.440,31)	(568.602,06)
Despesas de Serviços de Vigilância e Segurança	(803.359,59)	(1.572.653,46)	(654.371,76)	(1.222.834,24)
Despesas de Serviços Técnicos Especializados	(707.253,94)	(1.255.482,54)	(388.149,74)	(734.580,71)
Despesas de Transporte	(969.024,11)	(1.891.790,51)	(787.968,28)	(1.463.453,39)
Despesas de Viagem ao Exterior	(6.734,28)	(6.734,28)	-	-
Despesas de Viagem no País	(212.014,39)	(364.376,11)	(258.507,04)	(406.199,38)
Despesas de Amortização	(11.926,07)	(19.859,16)	(10.068,95)	(26.360,05)
Despesas de Depreciação	(676.840,91)	(1.299.681,86)	(549.107,75)	(992.607,77)
Outras Despesas Administrativas	(148.078,66)	(259.138,55)	(136.612,60)	(240.055,55)
Emolumentos Judiciais e Cartorários	(31.356,24)	(62.038,97)	(103.216,72)	(141.192,82)
Contribuição a OCE	(71.550,00)	(143.100,00)	(75.660,00)	(168.385,28)
Rateio de Despesas da Central	(727.971,10)	(1.583.803,42)	(1.013.638,50)	(1.914.787,32)
Rateio de Despesa do Sicoob Conf.	(495.441,85)	(1.330.532,31)	(744.196,38)	(1.405.194,83)
TOTAL	(10.945.056,96)	(20.593.946,72)	(9.670.074,26)	(17.707.578,26)

25. Despesas tributárias

Descrição	2º sem/20	31/12/2020	2º sem/19	31/12/2019
Despesas Tributárias	(32.889,82)	(80.776,31)	(18.335,63)	(78.682,70)
Despesas de Imposto s/ Serviços de Qualquer Natureza - ISS	(135.097,94)	(237.031,88)	(89.712,69)	(140.263,56)
Despesas de Contribuição ao COFINS	(153.580,25)	(279.724,11)	(119.644,50)	(201.702,28)
Despesas de Contribuição ao PIS/PASEP	(80.724,05)	(159.912,94)	(58.518,84)	(121.886,93)
TOTAL	(402.292,06)	(757.445,24)	(286.211,66)	(542.535,47)

26. Outras receitas operacionais

Descrição	2º sem/20	31/12/2020	2º sem/19	31/12/2019
Recuperação de Encargos e Despesas	157.354,90	440.575,67	333.047,24	628.630,49
Outras - Reversão de Provisões Operacionais	590.941,69	1.409.244,36	587.344,41	1.155.433,82
Dividendos	0,00	64.130,56	0,00	103.823,74
Deduções e abatimentos	119,77	173,71	96,96	376,92
Rendas de Repasses Del Credere	7.121,83	15.886,97	13.883,59	14.627,40
Outras Rendas Operacionais	351.163,10	366.389,53	552.804,75	552.804,75
Rendas Oriundas de Cartões de Crédito	2.235.600,55	4.515.930,86	2.016.653,18	3.003.727,05
TOTAL	3.342.301,84	6.812.331,66	3.503.830,13	5.459.424,17

27. Outras despesas operacionais

Descrição	2º sem/20	31/12/2020	2º sem/19	31/12/2019
Operações de Crédito - Despesas de Descontos Concedidos em Renegociações	(10.246,95)	(115.846,89)	(74.357,06)	(106.581,78)
Outras Despesas Operacionais	(615.448,68)	(1.056.373,03)	(848.760,23)	(1.513.936,35)
Descontos Concedidos - Operações de Crédito	(356.122,92)	(506.003,53)	(213.202,19)	(320.184,06)
Cancelamento - Tarifas Pendentes	(351.969,69)	(629.455,19)	(249.306,40)	(455.321,40)
TOTAL	(1.333.788,24)	(2.307.678,64)	(1.385.625,88)	(2.396.023,59)

28. Despesas de provisão para passivos contingentes

Descrição	2º sem/20	31/12/2020	2º sem/19	31/12/2019
Contingências	(12.000,00)	(37.381,55)	(106.155,24)	(460.943,64)
TOTAL	(12.000,00)	(37.381,55)	(106.155,24)	(460.943,64)

29. Despesas de provisão para garantias prestadas

Descrição	2º sem/20	31/12/2020	2º sem/19	31/12/2019
Garantias Financeiras Prestadas	(893.486,93)	(1.514.416,76)	(577.556,54)	(1.089.967,75)
TOTAL	(893.486,93)	(1.514.416,76)	(577.556,54)	(1.089.967,75)

30. Resultado não operacional

Descrição	2º sem/20	31/12/2020	2º sem/19	31/12/2019
Lucro em Transações com Valores de Bens	149.863,95	160.664,01	217.615,38	217.615,38
Ganhos de Capital	48.089,15	93.941,09	11.476,12	26.613,17
Outras Rendas não Operacionais	-	-	75,76	75,76
(-) Prejuízos em Transações com Valores e Bens	(94.581,00)	(98.581,00)	(479.579,69)	(479.579,69)
(-) Perdas de Capital	(69.957,22)	(72.408,74)	(32.269,60)	(72.299,59)
(-) Despesas de Provisões não Operacionais	(52.412,79)	(158.412,79)	(1.337.828,77)	(1.352.828,77)
(-) Outras Despesas não Operacionais	(700.685,26)	(1.390.794,17)	(528.977,21)	(847.397,57)
Resultado Líquido	(719.683,17)	(1.465.591,60)	(2.149.488,01)	(2.507.801,31)

31. Partes relacionadas

As partes relacionadas existentes são as pessoas físicas que têm autoridade e responsabilidade de planejar, dirigir e controlar as atividades da cooperativa e membros próximos da família de tais pessoas.

As operações são realizadas no contexto das atividades operacionais da Cooperativa e de suas atribuições estabelecidas em regulamentação específica.

As operações com tais partes relacionadas não são relevantes no contexto global das operações da cooperativa e caracterizam-se basicamente por transações financeiras em regime normal de operações, com observância irrestrita das limitações impostas pelas normas do Banco Central, tais como movimentação de contas correntes, aplicações e resgates de RDC e operações de crédito.

As garantias oferecidas em razão das operações de crédito são: avais, garantias hipotecárias, caução e alienação fiduciária.

a) Montante das operações ativas e passivas no exercício de **2020**:

Montante das Operações Ativas	Valores	% em Relação à Carteira Total	Provisão de Risco
P.R. - Vínculo de Grupo Econômico	2.416.985,19	0,1923%	19.752,05
P.R. - Sem Vínculo de Grupo Econômico	1.344.052,97	0,1069%	13.326,55
TOTAL	3.761.038,16	0,2992%	33.078,60
Montante das Operações Passivas	49.562.707,83	4,8062%	

b) Operações ativas e passivas - saldo em **2020**:

Natureza da Operação de Crédito	Valor da Operação de Crédito	PCLD (Provisão para Crédito de Liquidação Duvidosa)	% da Operação de Crédito em Relação à Carteira Total
Cheque Especial	52.669,15	1.207,97	0,8526%
Conta Garantida	53.311,87	1.597,10	0,7529%
Empréstimos	2.576.747,14	38.398,69	0,7483%
Financiamentos	3.967.680,09	38.678,21	7,1460%
Financiamentos Rurais	14.894,41	0,00	0,0277%

Natureza dos Depósitos	Valor do Depósito	% em Relação à Carteira Total	Taxa Média - %
Depósitos à Vista	3.174.358,80	1,90%	0%
Depósitos a Prazo	39.613.357,01	8,95%	0,17%
Letra de Crédito Agronegócio - LCA	2.499.845,42	6,81%	0,15%

c) Foram realizadas transações com partes relacionadas, na forma de: depósito a prazo, cheque especial, conta garantida, cheques descontados, crédito rural - RPL, crédito rural - repasses, empréstimos, dentre outras, à taxa/remuneração relacionada no quadro abaixo, por modalidade:

Natureza das Operações Ativas e Passivas	Taxas Média Aplicadas em Relação às Partes Relacionadas a.m.	Prazo Médio (a.m)
Direitos Creditórios Descontados	1,2992%	2,2026%
Empréstimos	1,2228%	31,5646%
Financiamentos Rurais - Repasses	1,1017%	40,3333%
Aplicação Financeira - Pós-Fixada	93,9262%	160,3471%
Letra de Crédito Agronegócio - LCA	3,3969%	29,0478%

(*) Conforme Política de Crédito do Sistema Sicoob, as operações realizadas com membros de órgãos estatutários e pessoas ligadas a estes são aprovadas em âmbito do conselho da administração ou, quando delegada formalmente, pela diretoria executiva, bem como são alvo de acompanhamento especial pela administração da cooperativa. As taxas aplicadas seguem o normativo vigente à época da concessão da operação.

PERCENTUAL EM RELAÇÃO À CARTEIRA GERAL MOVIMENTAÇÃO NO EXERCÍCIO DE 2020	
CPR (Física, Financeira e Coobrigações)	
Empréstimos e Financiamentos	0,3453%
Títulos Descontados e Cheques Descontados	0,0118%
Aplicações Financeiras	4,8062%

d) Créditos baixados como prejuízo no decorrer do período:

Descrição	2º sem/20	31/12/2020	2º sem/19	31/12/2019
(-) Despesas de Provisões Não Operacionais	(52.412,79)	(158.412,79)	(1.337.828,77)	(1.352.828,77)
TOTAL	(52.412,79)	(158.412,79)	(1.337.828,77)	(1.352.828,77)

32. Cooperativa Central

A **COOPERATIVA DE CRÉDITO DE LIVRE ADMISSÃO DO CENTRO NORTE GOIANO - SICOOB UNICENTRO NORTE GOIANO**, em conjunto com outras cooperativas singulares, é filiada à **CENTRAL SICOOB UNI DE COOPERATIVAS DE CRÉDITO - SICOOB UNI**, que representa o grupo formado por suas afiliadas perante as autoridades monetárias, organismos governamentais e entidades privadas.

O **SICOOB UNI** é uma sociedade cooperativista que tem por objetivo a organização em comum em maior escala dos serviços econômico-financeiros e assistenciais de suas filiadas (cooperativas singulares), integrando e orientando suas atividades, de forma autônoma e independente, através dos instrumentos previstos na legislação pertinente e normas exaradas pelo Banco Central do Brasil, bem como facilitando a utilização recíproca dos serviços, para consecução de seus objetivos.

Para assegurar a consecução de seus objetivos, cabe ao **SICOOB UNI** a coordenação das atividades de suas filiadas, a difusão e fomento do cooperativismo de crédito, a orientação e aplicação dos recursos captados, a implantação e implementação de controles internos voltados para os sistemas que acompanhem informações econômico-financeiras, operacionais e gerenciais, entre outras.

O **SICOOB UNICENTRO NORTE GOIANO** responde solidariamente pelas obrigações contraídas pelo **SICOOB UNI** perante terceiros, até o limite do valor das cotas-partes do capital que subscrever, proporcionalmente à sua participação nessas operações.

33. Gerenciamento de risco

A gestão integrada de riscos e de capital no âmbito das cooperativas do Sicoob é realizada de forma centralizada pelo Sicoob Confederação, abrangendo, no mínimo, os riscos de crédito, mercado, liquidez, operacional, socioambiental, continuidade de negócios e de gerenciamento de capital.

A política institucional de gestão integrada de riscos e de capital, bem como as diretrizes de gerenciamento dos riscos e de capital são aprovadas pelo Conselho de Administração do Sicoob Confederação.

A estrutura centralizada de gerenciamento de riscos e de capital é compatível com a natureza das operações e à complexidade dos produtos e serviços oferecidos, sendo proporcional à dimensão da exposição aos riscos das entidades do Sicoob.

Em cumprimento à Resolução CMN 4.557/2017, encontra-se disponível no sítio do Sicoob (www.sicoob.com.br) relatório descritivo da estrutura de gerenciamento de riscos e da estrutura de gerenciamento de capital.

33.1 Risco operacional

O processo de gerenciamento do risco operacional consiste na avaliação qualitativa dos riscos por meio das etapas de identificação, avaliação, tratamento, documentação e armazenamento de informações de perdas operacionais e de recuperação de perdas operacionais, testes de avaliação dos sistemas de controle, comunicação e informação.

Os resultados desse processo são apresentados à Diretoria Executiva e ao Conselho de Administração.

A metodologia de alocação de capital, para fins do Acordo de Basileia II, utilizada para determinação da parcela de risco operacional (RWAopad) é a Abordagem do Indicador Básico (BIA).

33.2 Risco de mercado e de liquidez

O gerenciamento do risco de mercado é o processo que visa quantificar a possibilidade de ocorrência de perdas resultantes da flutuação nos valores de mercado de instrumentos detidos pelas cooperativas.

O processo de gerenciamento do risco de liquidez lida com a possibilidade de a cooperativa não ser capaz de honrar eficientemente suas obrigações esperadas e inesperadas, correntes e futuras, incluindo as decorrentes de vinculação de garantias, sem afetar suas operações diárias e sem incorrer em perdas significativas.

No processo de gerenciamento do risco de mercado e da liquidez das cooperativas são realizados os seguintes procedimentos:

- a) utilização do VaR – Value at Risk para mensurar o risco de mercado das cooperativas;
- b) análise de descasamentos entre ativos e passivos para avaliação de impacto na margem financeira das cooperativas;
- c) definição de limite máximo para a exposição a risco de mercado;
- d) realização periódica de backtest do VaR das carteiras das cooperativas e dos modelos de cálculo de risco de mercado;
- e) definição de limite mínimo de liquidez para as cooperativas;
- f) projeção do fluxo de caixa das cooperativas para 90 (noventa) dias;
- g) diferentes cenários de simulação de perda em situações de estresse.

33.3 Gerenciamento de capital

O gerenciamento de capital é o processo contínuo de monitoramento e controle do capital, mantido pela cooperativa para fazer face aos riscos aos quais está exposta, visando atingir os objetivos estratégicos estabelecidos.

33.4 Risco de crédito e risco socioambiental

O gerenciamento de risco de crédito objetiva garantir a aderência às normas vigentes, maximizar o uso do capital e minimizar os riscos envolvidos nos negócios de crédito por meio das boas práticas de gestão de riscos.

O gerenciamento do risco socioambiental consiste na identificação, classificação, avaliação e no tratamento dos riscos com possibilidade de ocorrência de perdas decorrentes de danos socioambientais.

Compete ao gestor centralizado (Sicoob Confederação) a padronização de processos, de metodologias de análises de risco de clientes e de operações, da criação e de manutenção de política única de risco de crédito e socioambiental para o Sicoob, além do monitoramento das carteiras de crédito das cooperativas.

33.5 Gestão de continuidade de negócios

A Gestão de Continuidade de Negócios (GCN) é um processo abrangente de gestão que identifica ameaças potenciais de descontinuidade das operações de negócios para a organi-

zação e possíveis impactos, caso essas ameaças se concretizem.

O Sicoob Confederação realiza Análise de Impacto (AIN) para identificar processos críticos sistêmicos, com objetivo de definir estratégias para continuidade desses processos e, assim, resguardar o negócio de interrupções prolongadas que possam ameaçar sua continuidade. O resultado da AIN é baseado nos impactos financeiro, legal e de imagem.

São elaborados, anualmente, Planos de Continuidade de Negócios (PCN) contendo os principais procedimentos a serem executados para manter as atividades em funcionamento em momentos de contingência. Os Planos de Continuidade de Negócios são classificados em: Plano de Continuidade Operacional (PCO) e Plano de Recuperação de Desastre (PRD).

Visando garantir sua efetividade, são realizados anualmente testes nos Planos de Continuidade de Negócios (PCN).

34. Seguros contratados - não auditado

A Cooperativa adota a política de contratar seguros de diversas modalidades, cuja a cobertura é considerada suficiente pela Administração e agentes seguradores para fazer face à ocorrência de sinistros. As premissas de riscos adotados, dada a sua natureza, não fazem parte do escopo de auditoria das demonstrações contábeis, conseqüentemente, não foram examinadas pelos nossos auditores independentes.

35. Índice de Basileia

As instituições financeiras e demais instituições autorizadas a funcionar pelo Banco Central do Brasil devem manter, permanentemente, o valor do Patrimônio de Referência (PR), apurado nos termos da Resolução CMN nº. 4.192, de 01/03/2013, compatível com os riscos de suas atividades, sendo apresentado abaixo cálculo dos limites:

Descrição	31/12/2020	31/12/2019
Patrimônio de Referência	164.734.133,70	123.954.925,76
Capital Principal - CP	75.259.307,16	57.564.982,49
Nível I	75.259.307,16	57.564.982,49
Índice de Basileia %	22,98%	25,84%
Razão de Alavancagem (RA) %	14,36%	17,53%
Índice de Imobilização %	9,92%	10,59%
Ativos Ponderados pelos Riscos	716.755.306,32	479.708.187,42

ANÁPOLIS-GO, 31 de dezembro de 2020.

Vanderley Cezario de Lima

Diretor de Negócios

Marco Antônio Brandão Garcia

Diretor Operacional

Christian Potenciano de Sousa

Contador CRC GO 013.939/O-9



RELATÓRIO DE AUDITORIA SOBRE AS DEMONSTRAÇÕES CONTÁBEIS

AO CONSELHO DE ADMINISTRAÇÃO, À ADMINISTRAÇÃO E AOS COOPERADOS DA COOPERATIVA DE CRÉDITO DE LIVRE ADMISSÃO DO CENTRO NORTE GOIANO LTDA. - SICOOB UNICENTRO NORTE GOIANO ANÁPOLIS - GO

Opinião

Examinamos as demonstrações contábeis da Cooperativa de Crédito de Livre Admissão do Centro Norte Goiano Ltda. - SICOOB UNICENTRO NORTE GOIANO, que compreendem o balanço patrimonial em 31 de dezembro de 2020 e as respectivas demonstrações de sobras ou perdas, do resultado abrangente, das mutações do patrimônio líquido e dos fluxos de caixa para o exercício findo nessa data, bem como as correspondentes notas explicativas, incluindo o resumo das principais políticas contábeis.

Em nossa opinião, as demonstrações contábeis acima referidas apresentam adequadamente, em todos os aspectos relevantes, a posição patrimonial e financeira do SICOOB UNICENTRO NORTE GOIANO em 31 de dezembro de 2020, o desempenho de suas operações e os seus fluxos de caixa para o exercício findo nessa data, de acordo com as práticas contábeis adotadas no Brasil, aplicáveis às instituições autorizadas a funcionar pelo Banco Central do Brasil (BCB).

Base para opinião

Nossa auditoria foi conduzida de acordo com as normas brasileiras e internacionais de auditoria. Nossas responsabilidades, em conformidade com tais normas, estão descritas na seção a seguir, intitulada “Responsabilidades do auditor pela auditoria das demonstrações contábeis”. Somos independentes em relação à cooperativa, de acordo com os princípios éticos relevantes previstos no Código de Ética Profissional do Contador e nas normas profissionais emitidas pelo Conselho Federal de Contabilidade, e cumprimos com as demais responsabilidades éticas de acordo com essas normas. Acreditamos que a evidência de auditoria obtida é suficiente e apropriada para fundamentar nossa opinião.

Outras informações que acompanham as demonstrações contábeis e o relatório do auditor

A administração da cooperativa é responsável por essas outras informações que com-

preendem o relatório da administração, cuja expectativa de recebimento é posterior à data deste relatório.

Nossa opinião sobre as demonstrações contábeis não abrange o relatório da administração e não expressaremos qualquer forma de conclusão de auditoria sobre esse relatório.

Em conexão com a auditoria das demonstrações contábeis, nossa responsabilidade é a de ler o relatório da administração quando ele nos for disponibilizado e, ao fazê-lo, considerar se esse relatório está, de forma relevante, inconsistente com as demonstrações contábeis ou com nosso conhecimento obtido na auditoria ou, de outra forma, aparenta estar distorcido de forma relevante. Se, com base no trabalho realizado, concluirmos que há distorção relevante no relatório da administração, somos requeridos a comunicar esse fato.

Responsabilidades da administração e da governança pelas demonstrações contábeis

A administração é responsável pela elaboração e adequada apresentação das demonstrações contábeis de acordo com as práticas contábeis adotadas no Brasil, aplicáveis às instituições financeiras autorizadas a funcionar pelo Banco Central do Brasil e pelos controles internos que ela determinou como necessários para permitir a elaboração de demonstrações contábeis livres de distorção relevante, independentemente se causada por fraude ou erro.

Na elaboração das demonstrações contábeis, a administração é responsável pela avaliação da capacidade de a cooperativa continuar operando, divulgando, quando aplicável, os assuntos relacionados com a sua continuidade operacional e o uso dessa base contábil na elaboração das demonstrações contábeis, a não ser que a administração pretenda liquidar a cooperativa ou cessar suas operações, ou não tenha nenhuma alternativa realista para evitar o encerramento das operações.

Os responsáveis pela governança da cooperativa são aqueles com responsabilidade pela supervisão do processo de elaboração das demonstrações contábeis.

Responsabilidades do auditor pela auditoria das demonstrações contábeis

Nossos objetivos são obter segurança razoável de que as demonstrações contábeis, tomadas em conjunto, estão livres de distorção relevante, independentemente se causada por fraude ou erro, e emitir relatório de auditoria contendo nossa opinião. Segurança razoável é um alto nível de segurança, mas não uma garantia de que a auditoria realizada de acordo com as normas brasileiras e internacionais de auditoria sempre detectam as eventuais distorções relevantes existentes. As distorções po-

dem ser decorrentes de fraude ou erro e são consideradas relevantes quando, individualmente ou em conjunto, possam influenciar, dentro de uma perspectiva razoável, as decisões econômicas dos usuários tomadas com base nas referidas demonstrações contábeis.

Como parte de uma auditoria realizada de acordo com as normas brasileiras e internacionais de auditoria, exercemos julgamento profissional, e mantemos ceticismo profissional ao longo da auditoria. Além disso:

- Identificamos e avaliamos o risco de distorção relevante nas demonstrações contábeis, independentemente se causada por fraude ou erro, planejamos e executamos procedimentos de auditoria em resposta a tais riscos, bem como obtemos evidência de auditoria apropriada e suficiente para fundamentar nossa opinião. O risco de não detecção de distorção relevante resultante de fraude é maior do que proveniente de erro, já que a fraude pode envolver o ato de burlar os controles internos, e conluio, falsificação, omissão ou representações falsas intencionais.
- Obtemos o entendimento dos controles internos relevantes para a auditoria para planejarmos procedimentos de auditoria apropriados nas circunstâncias, mas não com o objetivo de expressarmos opinião sobre a eficácia dos controles internos da cooperativa.
- Avaliamos a adequação das políticas contábeis utilizadas e a razoabilidade das estimativas contábeis e respectivas divulgações feitas pela administração.
- Concluimos sobre a adequação do uso, pela administração, da base contábil de continuidade operacional e, com base nas evidências de auditoria obtidas, se existe incerteza significativa em relação a eventos ou circunstâncias que possam levantar dúvida significativa em relação a capacidade de continuidade operacional da cooperativa. Se concluirmos que existe incerteza significativa devemos chamar atenção em nosso relatório de auditoria para as respectivas divulgações nas demonstrações contábeis ou incluir modificação em nossa opinião, se as divulgações forem inadequadas. Nossas conclusões estão fundamentadas nas evidências de auditoria obtidas até a data de nosso relatório. Todavia, eventos ou condições futuras podem levar a cooperativa a não mais se manter em continuidade operacional.
- Avaliamos a apresentação geral, a estrutura e o conteúdo das demonstrações contábeis, inclusive as divulgações, e se as demonstrações contábeis representam as correspondentes transações e os eventos de maneira compatível com o objetivo de apresentação adequada.

Comunicamo-nos com os responsáveis pela governança a respeito, entre outros aspectos, do alcance planejado, da época da auditoria e das constatações significativas de auditoria, inclusive as eventuais deficiências significativas nos controles internos que identificamos durante nossos trabalhos.

Brasília/DF, 26 de fevereiro de 2021.



Diego Rabelo S. Toledo

Contador CRC/DF 019481/O-4

CNAI 2090



Parecer do conselho fiscal.



O Conselho Fiscal da Cooperativa de Crédito de Livre Admissão do Centro Norte Goiano, no cumprimento às disposições legais e estatutárias e relativamente às demonstrações financeiras e contábeis referentes ao exercício social encerrado em 31 de dezembro de 2020, apresenta o seu parecer à Assembleia Geral nos seguintes termos:

Examinamos o relatório e as demonstrações financeiras e contábeis pertinentes ao exercício encerrado em 31 de dezembro de 2020, apresentadas pela Administração da Cooperativa de Livre Admissão do Centro Norte Goiano e também, consideramos: os resultados do acompanhamento sistemático; as reuniões de verificação realizadas por este Conselho no decorrer do referido exercício; as informações e esclarecimentos recebidos da administração no decorrer do exercício; o relatório da área de Controle Interno; e, o relatório e opinião da Confederação Nacional de Auditoria Cooperativa - CNAC, datado de 26 de fevereiro de 2021.

Neste contexto, concluímos que as evidências obtidas são suficientes e apropriadas para fundamentar nossa opinião.

As demonstrações financeiras e contábeis acima referidas apresentam adequadamente, nos aspectos relevantes, a posição patrimonial e financeira da Cooperativa de Crédito de Livre Admissão do Centro Norte Goiano em 31 de dezembro de 2020, motivo porque opinamos pela sua aprovação.

Anápolis (GO), 03 de março de 2021.

Ciescopen Lopes Dias Ferreira

Rodrigo Santos Beze

Rogério Vieira de Borba

AGÊNCIAS



SEDE

Av. Santos Dumont, 235, Jundiáí.
Anápolis - GO
CEP: 74113-180
Fone: (62) 3099-0100



ÁGUAS LINDAS DE GOIÁS

Av JK, Qd. 08, Lt. 19, Loja 01.
Bairro Jardim Brasília.
Águas Lindas de Goiás - GO
CEP: 72915-006
Fone: (61) 99647-4192



ANÁPOLIS - CDL

Rua Conde Afonso Celso,
25, Centro.
Anápolis - GO
CEP: 75025-030
Fone: (62) 3943-1825



ANÁPOLIS - CENTRO

Rua 7 de Setembro, 11, Centro.
Anápolis - GO
CEP: 75020-420
Fone: (62) 3098-6700



ANÁPOLIS - JAIARA

Av. Fernando Costa, 177 - Vila
Jaiara St. Norte (Jaiara Shopping)
Anápolis - GO
CEP: 75064-780
Fone: (62) 3371-8452



ANÁPOLIS - UNIMED

Av. Fayad Hanna, Qd.B, Lts 1, 2 e
3, Cidade Jardim.
Anápolis - GO
CEP: 75080-410
Fone: (62) 3333-3328



CAMPINORTE

Av. Bernardo Sayão, Nº 1001 Qd.
04 Lt. 16, Centro.
Campinorte - GO
CEP: 76410-000
Fone: (62) 3347-3584



CERES

Rua 17, Qd.J, Lt 22, Centro.
Ceres - GO
CEP: 76300-000
Fone: (62) 3307-2690



CRISTALINA

Rua da Saudade, 431, Qd. 28,
Lt. 16, Loja 3.
Cristalina - GO
CEP: 73850-000
Fone: (61) 3612-3685



GOIANÉSIA

Rua 31, 377 A - Centro.
Goianésia - GO
CEP: 76380-000
Fone: (62) 3353-2938



ITAPACI

Avenida Floresta, 110, Centro.
Itapaci - GO
CEP: 76360-000
Fone: (62) 3361-1382



MOZARLÂNDIA

Rua Altino Tomé, 560, Centro.
Mozarlândia - GO
CEP: 76700-000
Fone: (62) 3348 - 6766

**NERÓPOLIS**

Av. Aderbal Antunes de Oliveira,
Qd.22, Lt.10, Centro.
Nerópolis - GO
CEP: 75460-000
Fone: (62) 3513-5011

**NIQUELÂNDIA**

Av. Brasil, 129, Setor Bela Vista.
Niquelândia - GO
CEP: 76420-000
Fone: (62) 3354-1262

**NOVA CRIXÁS**

Av. Geva de Souza, Qd 14, Lt 14D,
Bairro Santo Antônio.
Nova Crixás - GO
CEP: 76.520-000
Fone: (62) 3311-3810

**NOVO GAMA**

Rua 32, Lt Qd 485, Loja 2
Parque Estrela Dalva VI.
Novo Gama - GO
CEP: 72860-448
Fone: (61) 99968-9586

**ANÁPOLIS - PLATAFORMA
ROCHDALE**

Av. São Francisco, 214, Jundiáí.
Anápolis - GO
CEP: 75110-810
Fone: (62) 3099-0100

**ANÁPOLIS - PLATAFORMA PJ**

Av. São Francisco, 214, Jundiáí.
Anápolis - GO
CEP: 75110-810
Fone: (62) 3099-0100

**PORANGATU**

Rua 08, 14, Centro.
Porangatu - GO
CEP: 76550-000
Fone: (62) 3362-3691

**SANTA ROSA DE GOIÁS**

Rua Minas Gerais, 508,
Centro.
Santa Rosa de Goiás - GO
CEP: 75455-000
Fone: (62) 3335-6559

**SÃO MIGUEL DO ARAGUAIA**

Av. Jonas Batista Franco
Neto, 499, Centro.
São Miguel do Araguaia - GO
CEP: 76590-000
Fone: (62) 3364-3215

**TEREZÓPOLIS DE GOIÁS**

Rua Alonso Félix, s/n, Centro.
Terezópolis de Goiás - GO
CEP: 75175-000
Fone: (62) 3348-1285

**URUAÇU**

Av. Tocantins, 24 A Centro.
Uruaçu - GO
CEP: 76400-000
Fone:(62) 3357-4695

segue lá



sicoobunicentronorte
sicoobunicentronortegoiano.com.br



#SOMOS FEITOS
DE **VALORES**

 **SICOOB**
UniCentro Norte Goiano