




2020

RELATÓRIO
DE **GESTÃO**

SUMÁRIO

—

-  **03** Mensagem do Presidente
-  **05** Cenário econômico
-  **07** Estrutura sistêmica
-  **09** Nossa evolução
-  **15** Governança corporativa
-  **20** Relatório da Administração
-  **21** Demonstrações financeiras e contábeis
-  **55** Parecer do Conselho Fiscal
-  **57** Agência



Um ano de superação

Os indicadores financeiros e de desempenho da atividade econômica ocuparam um espaço menor no radar das empresas em 2020, um ano atípico e trágico na história da nossa sociedade em função da pandemia da Covid-19. Com a proteção de Deus e tomando todos os cuidados recomendados pelas autoridades de saúde, não tivemos necessidade de paralisar o atendimento e não tivemos nenhum caso grave de covid em nossa equipe. No decorrer dos meses fomos nos ajustando às medidas econômicas, encontrando segurança e acertando o atendimento. O Sicoob Empresarial fecha o ano com alta expressiva nos ativos e sobras, além de grande expansão na carteira de crédito. Tivemos forte impacto com a limitação de visita aos cooperados, que inibiu o avanço da carteira de produtos e serviços.

Mesmo vivendo em tempos difíceis e com o mercado restritivo, reforçamos nossas equipes e reduzimos as taxas de juros das nossas linhas de crédito, atendendo as demandas dos nossos cooperados, além da liberação de recursos do Pronampe e foco em empréstimos mais seguros para manter a inadimplência

baixa. Com o bom desempenho do agronegócio neste ano, o impacto negativo na economia foi menor e nossos cooperados conseguiram cumprir os compromissos assumidos.

Com a pandemia, reforçamos ainda mais a união com o cooperado, com destaque maior para a ampliação de negócios com as empresas de prestação de serviços, construção civil, setor imobiliário e agronegócio. Apesar de todas as incertezas, continuamos investindo em nossa cooperativa, fizemos reformas em nossas instalações com o objetivo de melhorar o acesso de pessoas com necessidades especiais e também reforma do nosso estacionamento para maior conforto e comodidade de nossos cooperados. Para 2021 continuaremos com as melhorias na nossa cooperativa, faremos adequações, aumentando a área de atendimento aos cooperados e a reforma da fachada.

Podemos dizer que o ano foi de muita movimentação em que testamos todas nossas estratégias. Começamos com uma previsão positiva, sofremos com a pandemia e a decretação da quarentena, em seguida, com a flexibilização das medidas de isolamento, gradativamente, fomos recuperando os números até fechar o ano com um resultado positivo.

A Diretoria do Sicoob Empresarial tem plena consciência que o ano de 2020 foi não só de superação, mas também de transformação. Os ensinamentos e lições superam em muito os números. A capacidade de nos reinventarmos diante dos desafios, pensar e repensar os serviços e produtos, a compreensão real do cooperado e nossa força de entrega, fecharam o ano em um patamar surpreendente.

Pelos resultados de 2020, precisamos, antes de tudo, agradecer o apoio incondicional dos Conselheiros e Diretores, a lealdade e dedicação dos colaboradores e principalmente, a confiança de nossos cooperados. Em momentos difíceis, ter aliados como estes, faz imensa diferença. A Central Sicoob Uni merece também um destaque especial, por cuidar atentamente dos nossos interesses, trazer estratégias e possibilitar uma melhor interação com o sistema Sicoob. Se o ano pedia superação, superamos. E por isso, agradecemos.

Marcelo Ferreira de Oliveira

Presidente do Conselho de Administração
do Sicoob Empresarial



2020 - UM ANO INESQUECÍVEL

A pandemia da COVID-19 marcou de forma indelével a história da humanidade.

O imenso impacto na saúde e na qualidade de vida, no mundo como um todo, teve desdobramentos fortes na economia das pessoas e dos países.

No Brasil, o setor financeiro teve a pior lucratividade na comparação com as últimas décadas. Sofreu o impacto direto da pandemia e da redução da atividade econômica. Mas recebeu um impacto de força similar com a redução dos juros básicos - SELIC - para a menor média da história brasileira, estabilizando-se em 2% ao ano. Os provisionamentos por possíveis perdas com empréstimos correram parte dos lucros do ano. O lucro combinado das grandes instituições financeiras fechou 2020 em média um quarto a menos do

que o do ano anterior. A rentabilidade dos quatro maiores bancos com capital aberto - segundo estudo da Economática - caiu de 19,1% (2019) para 13,5% (2020).

Para 2021, o cenário é bem menos turvo. Os bancos já estão mais enxutos com os ajustes, reduções de agências, menor custo de risco e investimentos em tecnologia, provisionamentos já foram realizados e a taxa Selic deve assumir um viés de alta. Tudo favorece a recuperação dos resultados na comparação com a base deste ano que fechou.

O Sistema Sicoob, contudo, se fortaleceu.

Cresceu em número de agências, quantidade de cooperados, em operações de crédito e resultados financeiros.

Quando se analisa os dados da nossa Central Sicoob Uni, a realidade é bastante alvissareira.

As cooperativas filiadas avançaram nos seus processos de desenvolvimento de negócios e aperfeiçoamento da governança. E a própria Central acompanhou o ritmo.

O consolidado das cooperativas filiadas apresentou um aumento dos ativos totais de 45%, ultrapassando 12 bilhões de reais. Os depósitos cresceram 48%, atingindo 8 bilhões de reais e as operações de crédito tiveram aumento de 41%, superando 6 bilhões de reais.

O resultado financeiro foi espetacular: aumentou de cerca de 305 para quase 370 milhões de reais.

Que 2021 seja um ano com menor sofrimento para as pessoas e para a economia!

Que em 2021 nossas cooperativas prossigam na senda do crescimento e do desenvolvimento!

E que Deus nos ajude!





CENTRO COOPERATIVO SICOOB (CCS)

INSTITUTO VOLTADO PARA O INVESTIMENTO SOCIAL ESTRATÉGICO
DISTRIBUIDORA DE TÍTULOS E VALORES MOBILIÁRIOS
ENTIDADE FECHADA DE PREVIDÊNCIA COMPLEMENTAR
SEGURADORA DO RAMO VIDA E PREVIDÊNCIA
PROCESSADORA E BANDEIRA DE CARTÕES
ADMINISTRADORA DE CONSÓRCIOS
BANCO COOPERATIVO
CONFEDERAÇÃO

COOPERATIVA CENTRAL

COOPERATIVA SINGULAR

COOPERADOS



Propósito

Conectar pessoas para promover justiça financeira e prosperidade.

Missão

Promover soluções e experiências inovadoras e sustentáveis por meio de cooperação.

Visão

Ser referência em cooperativismo, promovendo o desenvolvimento econômico e social das pessoas e comunidade.

Valores

Respeito e Valorização das Pessoas;
Cooperativismo e Sustentabilidade;
Ética e Integridade;
Excelência e Eficiência;
Liderança Inspiradora;
Inovação e Simplicidade.



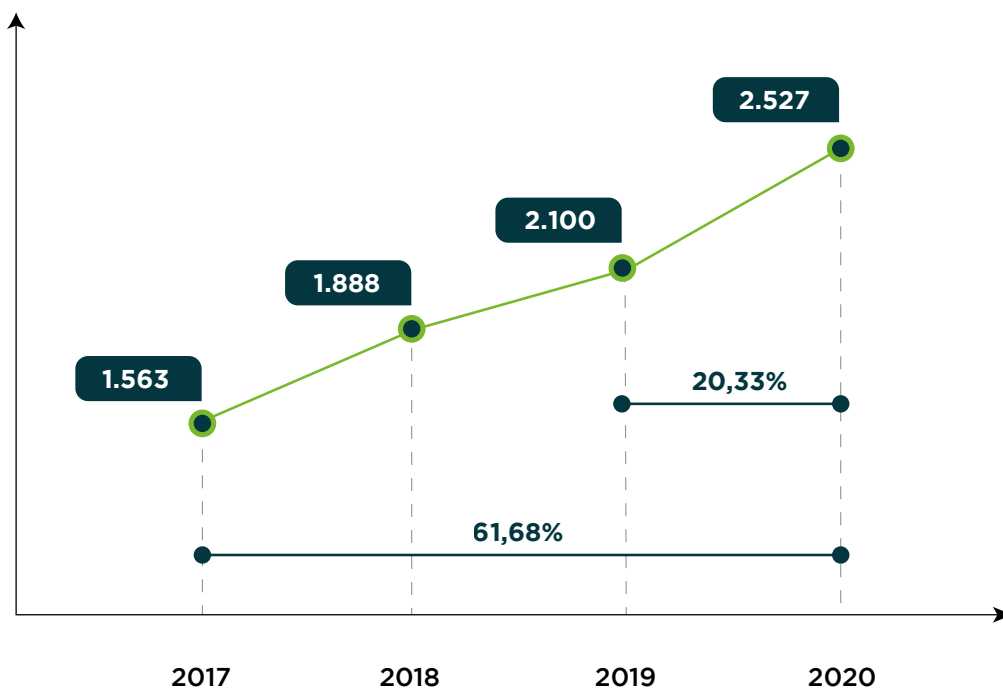
Crescimento do Sicoob Empresarial.





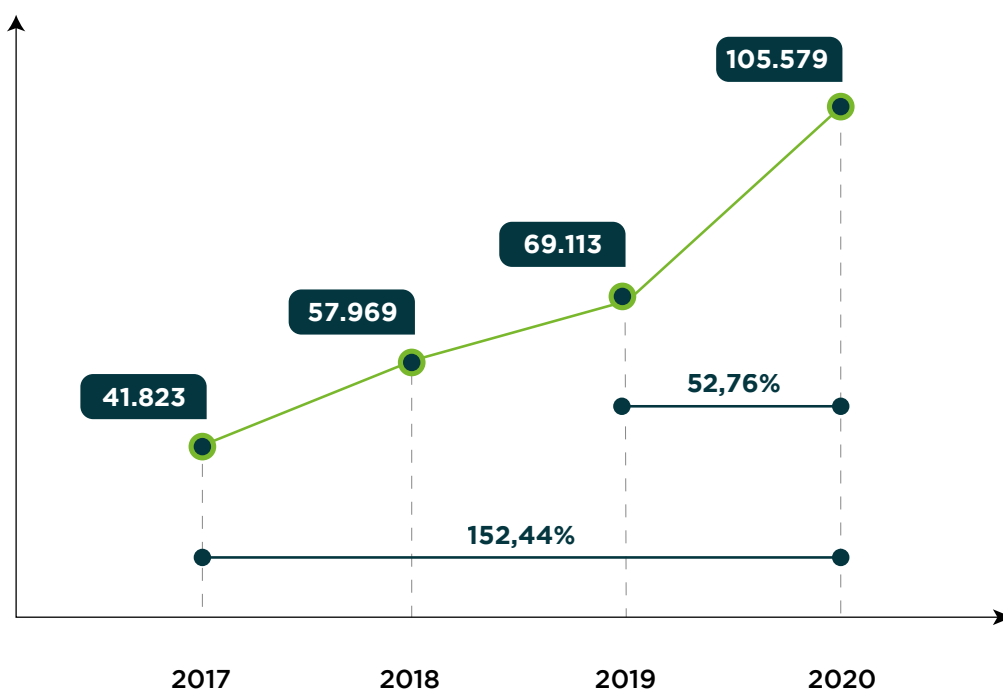
COOPERADOS

QUANTIDADE FECHADA EM 31/12/2020



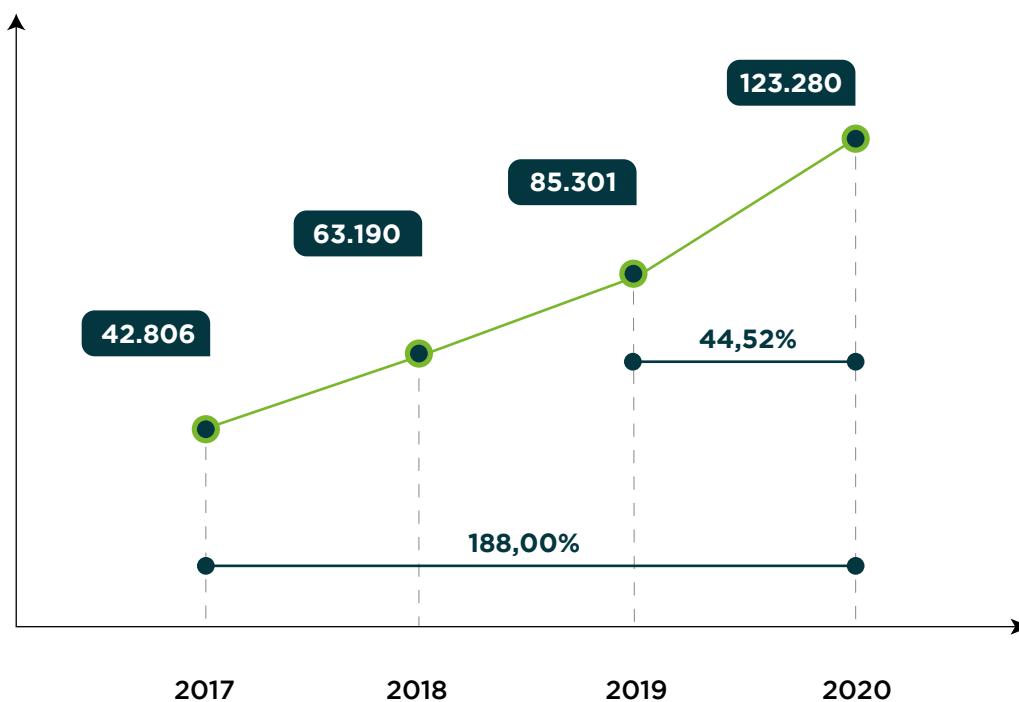
DEPÓSITOS TOTAIS

SALDO FINAL
EM R\$ MIL



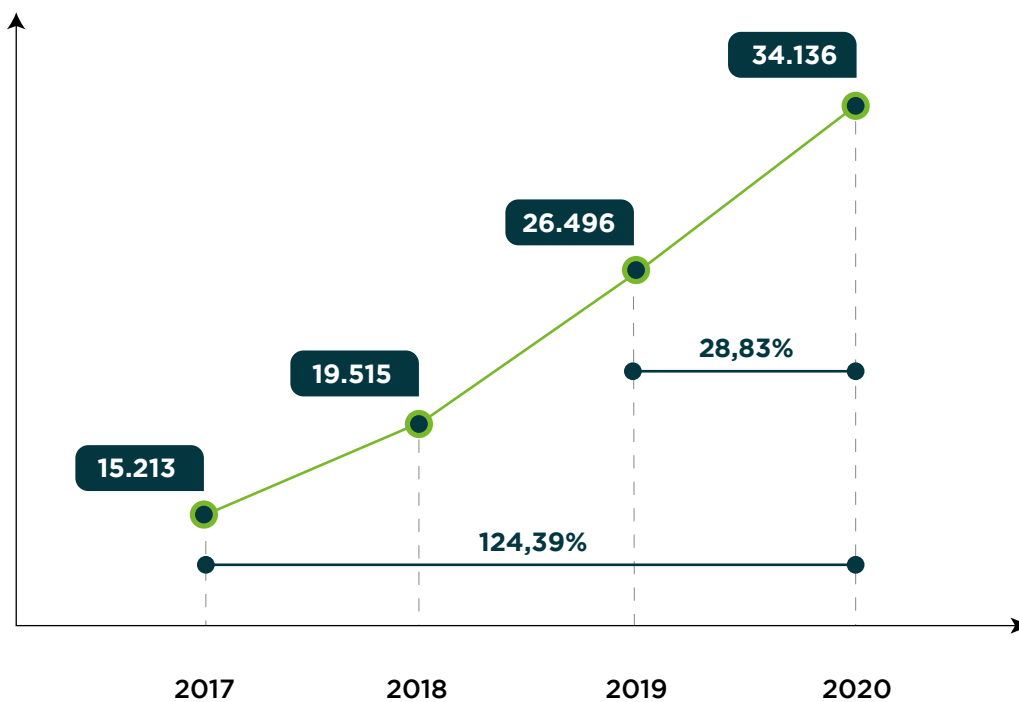
CARTEIRA DE CRÉDITO

SALDO FINAL
EM R\$ MIL



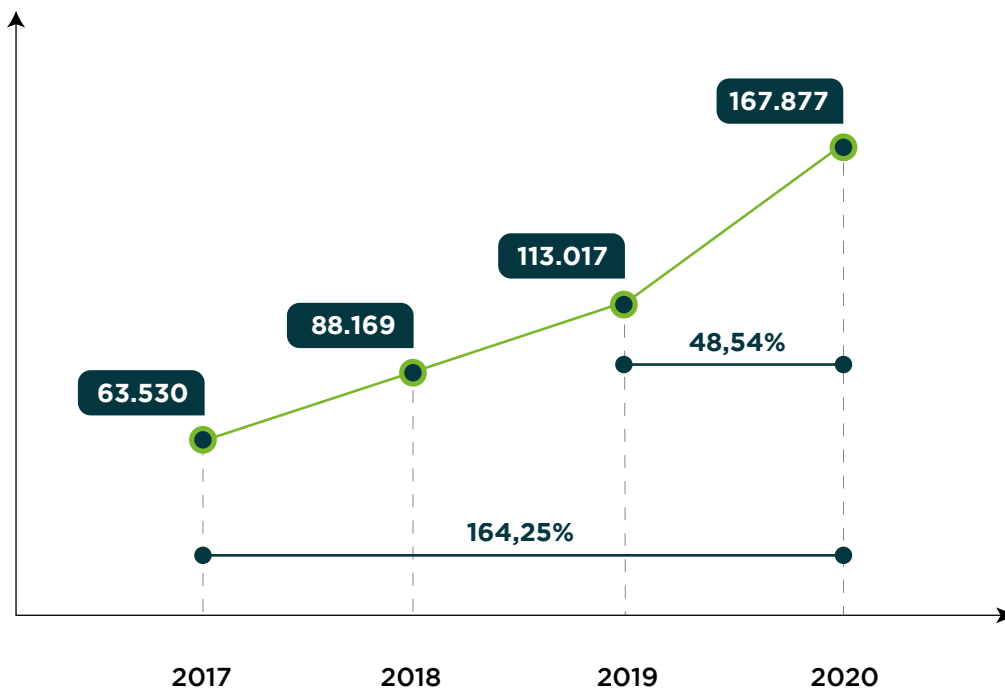
PATRIMÔNIO LÍQUIDO

SALDO FINAL
EM R\$ MIL



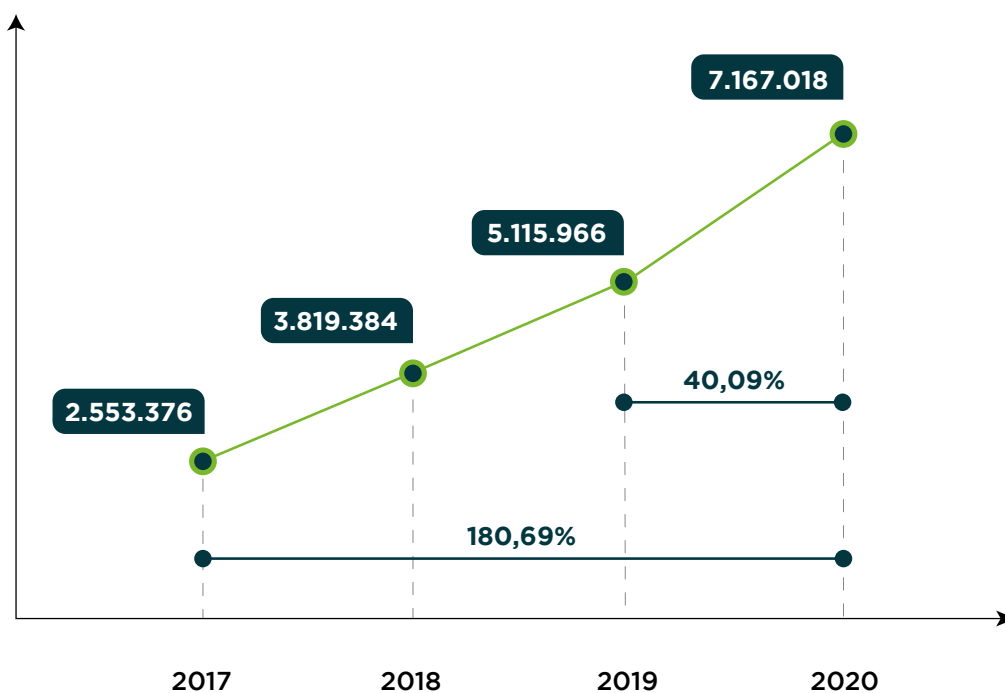
⇒ ATIVO TOTAL

SALDO FINAL
EM R\$ MIL



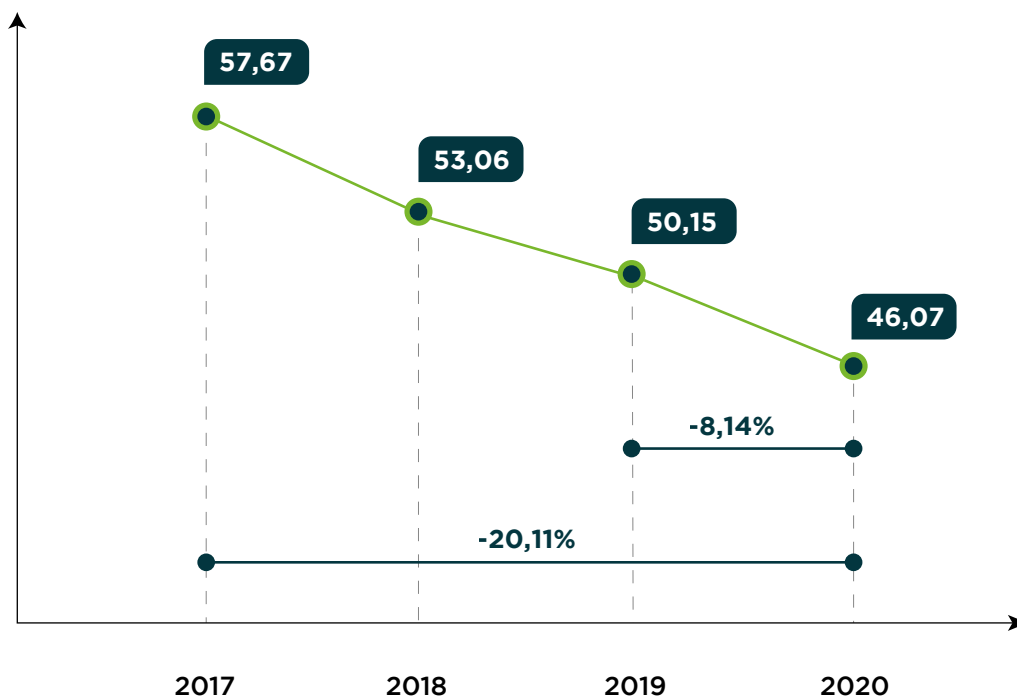
⇒ SOBRES DO EXERCÍCIO

SALDO ACUMULADO NO EXERCÍCIO DE 2020
EM R\$



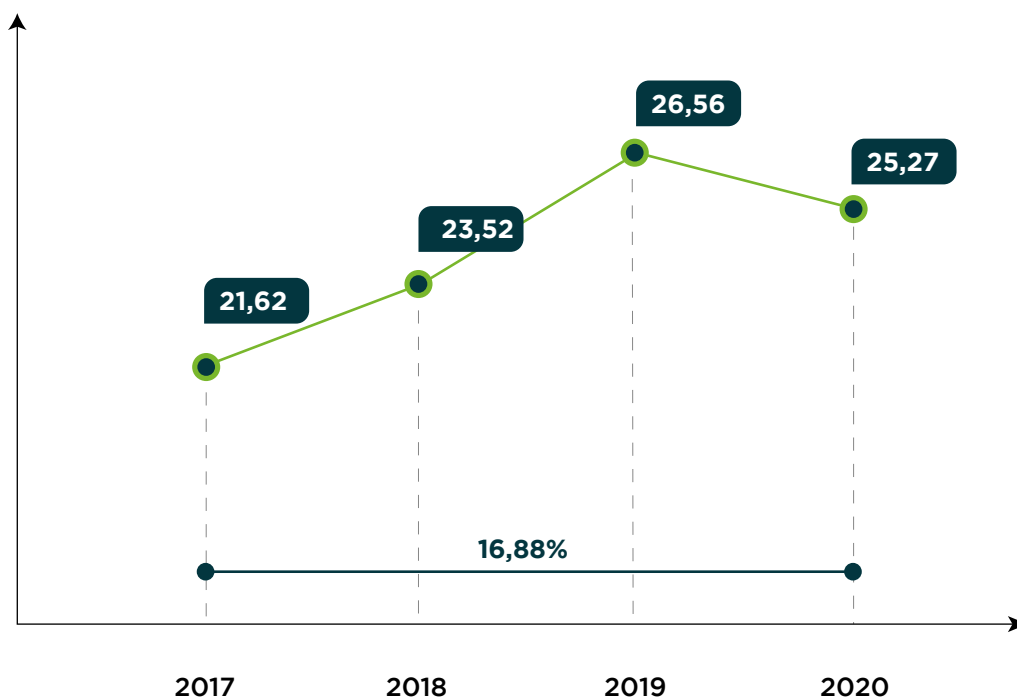
⇒ ÍNDICE DE EFICIÊNCIA PADRÃO

ACUMULADO NOS ÚLTIMOS 12 MESES



⇒ RENTABILIDADE DO PL (-JCP): ROE

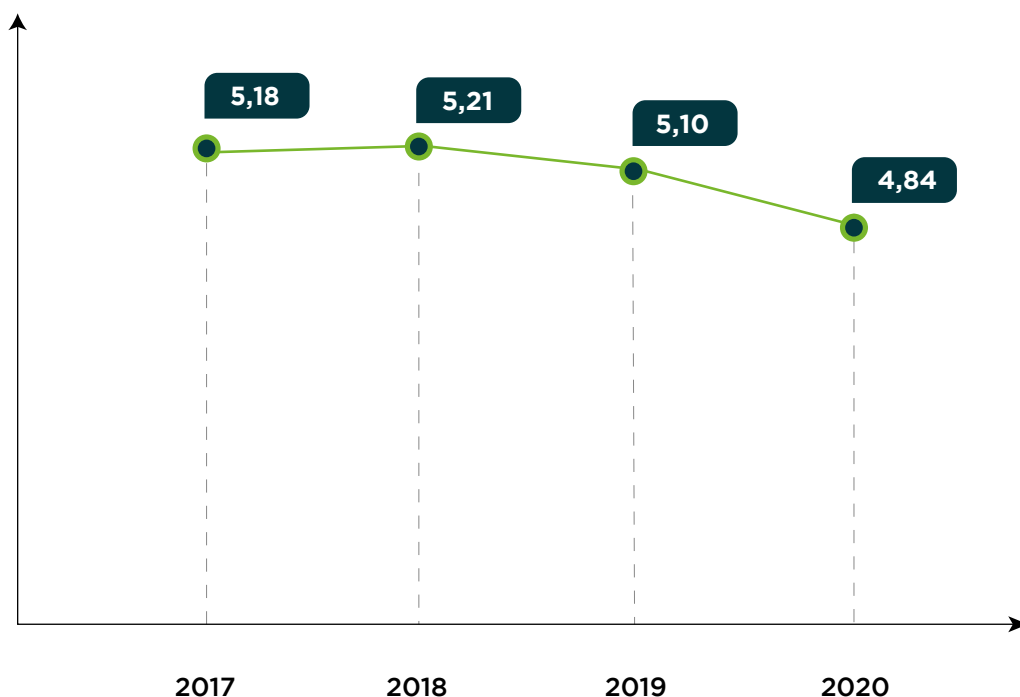
VALOR CALCULADO CONTA GERENCIAL





RENTABILIDADE DO ATIVO - ROA

VALOR CALCULADO CONTA GERENCIAL



GANHO SOCIAL RENDA AGREGADA 2020

PRODUTOS		SFN TAXA MÉDIA MENSAL	SICOOB EMPRESARIAL TAXA MÉDIA MENSAL	VALOR ECONOMIZADO NO PERÍODO
Juros	CHEQUE ESPECIAL (PF)	6,76%	5,90%	R\$ 61.946,00
	EMPRÉSTIMOS	2,46%	1,01%	R\$ 9.732.021
	FINANCIAMENTOS (VEÍCULOS - PF)	1,48%	0,85%	R\$ 34.312
	CARTÃO CRÉDITO (ROTATIVO)	12,53%	6,00%	R\$ 125.360
	CARTÃO CRÉDITO (PARCELADO)	7,99%	5,40%	R\$ 9.280
	CHEQUE ESPECIAL (PJ)/CONTA GARANTIDA	2,22%	5,07%	-R\$ 640.101,00
	TÍTULOS DESCONTADOS	1,83%	1,58%	R\$ 196.660,00
	FINANCIAMENTOS (VEÍCULOS - PJ)	0,94%	0,85%	R\$ 8.519,00
	FINANCIAMENTOS (BENS E SERVIÇOS - PJ)	0,98%	0,79%	R\$ 10.021,00
	Total juros			R\$ 9.538.018
Tarifas	PESSOA FÍSICA ¹	R\$ 53,67	R\$ 5,12	R\$ 760.233
	PESSOA JURÍDICA ²	R\$ 155,01	R\$ 32,90	R\$ 1.402.297
Total tarifas			R\$ 2.162.530	
Consórcios ³	IMÓVEIS	18,47%	7,90%	R\$ 6.487
	CAMINHÕES	12,76%	8,50%	R\$ 155
	VEÍCULOS	13,46%	6,72%	R\$ 5.482
	MOTOS	14,30%	5,62%	R\$ 41
	OUTROS BENS	15,05%	12,00%	R\$ 18
	SERVIÇOS	16,44%	9,50%	R\$ 76
Total consórcios			R\$ 12.260	
Captação (remuneração)	DEPÓSITOS A PRAZO	0,34%	0,22%	-R\$ 951.903,00
Total captação			-R\$ 951.903,00	
Adquirência	TRANSAÇÃO DÉBITO (MDR)	1,95%	1,13%	R\$ 568.334
	TRANSAÇÃO CRÉDITO À VISTA (MDR)	3,08%	1,62%	R\$ 521.428
	TRANSAÇÃO CRÉDITO PARCELADO (MDR)	5,85%	2,82%	R\$ 885.269
	TAXA ANTECIPAÇÃO	2,84%	1,55%	R\$ 1.702.992
Total adquirência			R\$ 3.678.023	
Economia total			R\$ 14.438.927	
Sobras brutas à disposição da AGO⁴			R\$ 7.167.018	
Economia total + Sobras brutas à disposição da AGO			R\$ 21.605.946	
Cooperados ativos (qtd) - SICOOB EMPRESARIAL				2.262
VALOR ECONOMIZADO (MÉDIA POR COOPERADO ATIVO)				R\$ 9.552

Fonte: Centro Cooperativo Sicoob, Banco Central do Brasil e CardMonitor.

Nota: Taxas do SFN (média do período)/Não constam os produtos Seguros e Previdência, devido à impossibilidade de obtenção das taxas mé dias de mercado.

Elaboração: Centro Cooperativo Sicoob - Estratégia e Gestão/Inovação e Análise de Mercado.

¹Tarifas SFN PF: valor médio "Pacote Padronizado de Serviços III" (Tabela II anexa à Resolução CMN nº 4.196, de 15 de março de 2013).

²Tarifas SFN PJ: média dos valores cobrados nos seguintes eventos: abertura de conta, cartão múltiplo, talonário de cheque com 10 folhas, extrato, DOC, TED, saque e pacote de serviços.

³ Os valores de consórcios são calculados pela soma das cotas ativas no período de referência. Para efeito de cálculo considera-se a taxa de administração mensal equivalente ao período analisado.

⁴ Assembleia Geral Ordinária.



Conceitos Gerais:

A Cooperativa integra o SICOOB – SISTEMA DE COOPERATIVAS DE CRÉDITO DO BRASIL, composto pelas cooperativas singulares associadas às cooperativas centrais e por estas, filiadas à Confederação, bem como por aquelas instituições vinculadas ao sistema. Ou seja, o SICOOB, formado em três níveis, singulares, centrais e confederação, é coordenado pela CONFEDERAÇÃO NACIONAL DAS COOPERATIVAS DO SICOOB LTDA. – SICOOB CONFEDERAÇÃO.

A Cooperativa possui e também participa de políticas e de mecanismos sistêmicos para incorporar a sustentabilidade em suas estratégias de negócios e gerenciar os principais riscos econômicos, sociais e ambientais que tenham impacto sobre suas atividades.

Esse conjunto de mecanismos e controles, internos e externos, permite aos associados definirem e assegurarem a execução dos objetivos da Cooperativa, contribuindo para a sua continuidade, perenidade e para o fortalecimento dos princípios cooperativistas.



Nesse contexto, a Cooperativa:

- desde sua constituição, evoluiu do modelo de Governança Corporativa ‘monístico’ [direção estratégica e gestão executiva pertencendo ao mesmo órgão de administração] para o modelo ‘dual’ [segregação entre a direção estratégica e a gestão executiva];
- aplicou o estatuto modelo sistêmico do Sicoob;
- desde 2016, participa e/ou patrocina a construção e a elaboração da política de sucessão e construção desse processo, composto pelos planos de Sucessão, de Recrutamento, de Seleção e de Capacitação, via das discussões pertinentes e sistêmicas – interna, local, regional e nacional;
- submissa ao princípio da ‘obediência consentida’, integra o SICOOB – SISTEMA DE COOPERATIVAS DE CRÉDITO DO BRASIL, regendo-se também por suas normas e pelas diretrizes sistêmicas (políticas, regimentos, regulamentos, manuais e instruções), adotou e aderiu:
 - ao SGR – Sistema de Garantias Recíprocas, observados os dispositivos estatutários e normativos atinentes;
 - como forma operacional, à centralização financeira e de servi-

ços disponibilizados pelo Sistema, regional ou nacional;

- ao compartilhamento e utilização de componente organizacional de ouvidoria único mantido pelo Bancoob, tendo como premissa garantir a qualidade do atendimento e a satisfação dos associados, clientes, fornecedores e usuários, ratificando o compromisso com a transparência nessas relações;
- ao monitoramento, à supervisão, à orientação administrativa e operacional sistêmicos, composto de:
 - Controle Interno que, alinhado à estratégia corporativa e sistêmica, atua no gerenciamento de riscos e controles;
 - Auditorias – interna e externa (de Balanço e Demonstrações Financeiras e Contábeis), que estão em conformidade com as regulamentações vigentes e em linha com as melhores práticas.
- na Segurança Institucional, apoia e contribui ativamente com ações no âmbito do Sistema Nacional de Prevenção e Combate à Lavagem de Dinheiro. No período, nossos empregados, diretores e conselheiros participaram dos treinamentos promovidos sobre o tema.

Com esse modelo de atuação, a Cooperativa e o Sistema asseguraram a disseminação de seus valores e das boas práticas de governança corporativa e cooperativista, ao tempo em que garantem o alinhamento estratégico e a geração de valor para o seu quadro social.

Estrutura de Governança:

A estrutura de governança corporativa da Cooperativa é composta pelos seguintes órgãos sociais e estatutários: Assembleia Geral (AG), Conselho de Administração (Conad), Diretoria Executiva (Direx) e Conselho Fiscal (Cofis).

1 AG - Assembleia Geral:

A AG é o órgão supremo da sociedade, dentro dos limites legais e estatutários, tendo poderes para decidir os negócios relativos ao objeto da cooperativa e tomar as resoluções convenientes ao desenvolvimento e defesa desta, e suas deliberações vinculam a todos, ainda que ausentes ou discordantes. Nessa afinação, dentre todas, algumas das funções principais da AG, são:

- conhecer da prestação de contas dos órgãos de administração relativamente ao exercício social anterior acompanhada de pareceres da Auditoria e do Conselho Fiscal, examinando, discutindo e deliberando:

- relatório da gestão;
- demonstrativos financeiros e contábeis de balanço;
- demonstrativo dos resultados – das sobras ou perdas apuradas.
 - destinação dos resultados;
 - eleger os membros do Conad e do Cofis, bem como fixar a respectiva remuneração;
 - reformar o estatuto.

A AG elege os membros do Cofis e do Conad e este, os membros da Direx. A sucessão e renovação obedecem aos ditames e aos critérios estabelecidos – legais, estatutários e regimentais –, além das políticas e regulamentos afins.

A remuneração dos diretores e dos conselheiros é deliberada pela AG.

2 Conad - Conselho de Administração:

O Conad, composto de 9 membros efetivos com mandato de 4 anos, órgão colegiado, tem atribuições estratégicas, orientadoras, eletivas e supervisoras. Ou seja, o conselho define o caminho e monitora o percurso. Dentre os membros, um é o Presidente e outros 2 são Vice-Presidentes.

3 Direx - Diretoria Executiva:

A Direx, composta de 2 membros – Diretor Operacional e Diretor de Negócios, comporta as funções operacionais ou executivas.

4 Cofis – Conselho Fiscal:

Ao Cofis, composto de 3 membros efetivos e 3 suplentes, com mandato de 3 anos, compete a fiscalização da sociedade.

5 Gestão da Ética:

A Cooperativa também adota o Código de Ética do Sistema Sicoob, que se aplica a todo seu público interno, desde as pessoas da alta administração até aquelas estagiárias e jovens aprendizes e estabelece compromissos de conduta a serem seguidos em seu âmbito, bem como no relacionamento dessas pessoas com órgãos de governo, concorrentes, fornecedores, prestadores de serviço e demais parceiros externos.

6 Ouvidoria:

A Cooperativa aderiu ao convênio para compartilhamento e utilização de componente único organizacional de ouvidoria definido pelo Sicoob, cujas atribuições principais, são:

- prestar atendimento às demandas dos associados, clientes e usuários de produtos e serviços que não tiverem sido solucionadas nos canais de atendimento primário da Cooperativa;
- atuar como canal de comunicação entre a Cooperativa e os associados, clientes e usuários de

produtos e serviços, inclusive na mediação de conflitos;

- manter, semestralmente, relatório quantitativo e qualitativo acerca das atividades desenvolvidas pela Ouvidoria no cumprimento de suas atribuições.

7 Controle Interno:

Controle Interno consiste num conjunto de políticas e procedimentos que são desenvolvidos e operacionalizados para garantir razoável certeza acerca da confiança que pode ser depositada nas demonstrações financeiras e nos seus processos correlatos, bem como na correta apresentação daquelas demonstrações financeiras, garantindo que foram preparadas de acordo com os princípios de contabilidade geralmente aceitos e que incluem políticas e procedimentos de manutenção dos registros contábeis, aprovações em níveis adequados e salvaguarda de ativos.

A área de Controle Interno e Riscos corresponde às diretrizes, aos procedimentos, às pessoas, aos sistemas informatizados e qualquer outra ferramenta que deverá ser adotada pelos demais departamentos da instituição, para garantir razoável segurança no alcance dos objetivos estratégicos, observadas as premissas de eficiência e efetividade operacional e confiança nos registros.

Principais objetivos dos controles internos e riscos

Com base na conceituação teórica, pode-se dizer que os principais escopos de um sistema bem estruturado de controles internos e riscos são:

- promover fidedignidade e imparcialidade na produção de relatórios contábeis;
- fornecer informações oportunas e facilmente acessíveis, possibilitando uma condução eficiente e eficaz dos processos;
- garantir a aderência dos processos internos e das ações em geral aos objetivos do planejamento estratégico, evitando desvios de diretrizes;
- salvaguardar o patrimônio, dando suporte ao gerenciamento

de riscos e minimizando eventuais perdas financeiras decorridas de má gestão;

- monitorar o apetite ao risco definido pelo Conselho de Administração da organização;
- manter a instituição em níveis mínimos de conformidade, promovendo um sistema de controles internos efetivo.





A administração do Sicoob Empresarial, em conformidade aos dispositivos legais e estatutários, divulga as demonstrações financeiras e contábeis relativas ao exercício findo em 31 de dezembro de 2020, juntamente com o relatório dos auditores independentes sobre as demonstrações contábeis.

Seguindo os valores cooperativistas, em especial a transparência, esclarecemos aos nossos cooperados a situação econômico-financeira e patrimonial da cooperativa, buscando voltar o nosso trabalho para o crescimento e expansão.

No decorrer de 2020, a cooperativa atuou em diversas iniciativas para contribuir com o desenvolvimento da comunidade onde atua; adaptou-se para apoiar seus cooperados e atendê-los com segurança em razão da pandemia da Covid-19, e ainda garantir a plena continuidade dos trabalhos de seus colaboradores mesmo no contexto pandêmico; além de promover ações em atenção à sociedade em geral.

Como direcionador de trabalho, tivemos o Planejamento Estratégico 2021. Entre as grandes metas aspiracionais temos: crescer 30% em Ativos Totais, crescer 30% em Operações de Crédito, crescer 20% em número de cooperados e crescer 30% em Depósitos Totais.

Apesar da pandemia, foram atingidos os seguintes números abaixo mencionados:

Dados	Realizado
Cooperados	2.527
Depósitos Totais*	R\$ 105.579
Carteira de Crédito*	R\$ 123.280
Patrimônio Líquido*	R\$ 34.136
Ativo Total*	R\$ 167.877
Sobras do Exercício	R\$ 7.167.018

*Valores em milhares



BALANÇO PATRIMONIAL

Descrição	Notas	31/12/2020	31/12/2019
ATIVO		167.877.980,51	113.017.549,85
Circulante		96.009.891,93	65.685.914,57
Caixa e Equivalentes de Caixa	04	41.631.721,29	24.941.678,39
Disponibilidades		1.560.578,22	1.744.600,91
Centralização Financeira - Cooperativas		40.071.143,07	23.197.077,48
Operações de Crédito	05	53.926.278,73	40.212.635,57
Empréstimos e Direitos Creditórios Descontados		30.833.607,04	23.973.712,68
(-) Provisão para Empréstimos e Direitos Creditórios Descontados		(820.345,84)	(525.641,33)
Financiamentos		10.318.684,60	7.311.022,51
(-) Provisão para Operações de Financiamentos		(147.796,28)	(149.616,94)
Financiamentos Rurais e Agroindustriais		13.911.783,84	9.682.999,65
(-) Provisão para Financiamentos Rurais e Agroindustriais		(169.654,63)	(79.841,00)
Outros Créditos	07	239.221,85	329.271,47
Créditos por Avais e Fianças Honradas		3.780,93	12.431,00
Rendas a Receber		121.041,53	158.106,66
Diversos		67.910,50	113.111,88
Ativos Fiscais Correntes e Diferidos		47.661,26	52.987,46
(-) Provisão para Outros Créditos de Liquidação Duvidosa		(1.172,37)	(7.365,53)
Outros Valores e Bens	08	212.670,06	202.329,14
Outros Valores e Bens		145.285,47	161.840,73
Despesas Antecipadas		67.384,59	40.488,41
Não Circulante		71.868.088,58	47.331.635,28
Realizável a Longo Prazo		69.353.817,51	45.089.036,81
Operações de Crédito	05	69.353.817,51	45.089.036,81
Empréstimos e Direitos Creditórios Descontados		35.806.047,35	22.067.744,30
(-) Provisão para Empréstimos e Direitos Creditórios Descontados		(1.048.765,44)	(796.434,46)
Financiamentos		24.747.292,79	17.653.758,74
(-) Provisão para Operações de Financiamentos		(338.929,67)	(326.800,05)
Financiamentos Rurais e Agroindustriais		10.241.253,75	6.536.760,32
(-) Provisão para Financiamentos Rurais e Agroindustriais		(53.081,27)	(45.992,04)
Permanente		2.514.271,07	2.242.598,47
Investimentos	09	1.833.445,22	1.770.010,05
Participação em Cooperativa Central de Crédito		1.441.758,40	1.403.064,47
Participação em Instit. Fin. Controlada por Cooperativa de Crédito		391.686,82	366.945,58
Imobilizado de Uso	10	623.208,08	397.242,93
Imobilizado de Uso		1.098.607,45	836.799,52
(-) Depreciação Acumulada do Imobilizado		(475.399,37)	(439.556,59)
Ativos Diferidos		-	25.428,40
(-) Amortização Acumulada do Diferido		-	(25.428,40)
Intangível		57.617,77	75.345,49
Ativos Intangíveis		177.279,99	177.279,99
(-) Amortização Acumulada dos Ativos Intangíveis		(119.662,22)	(101.934,50)
Total do Ativo		167.877.980,51	113.017.549,85

Descrição	Notas	31/12/2020	31/12/2019
PASSIVO		133.741.390,87	86.520.812,93
Circulante		128.945.912,98	82.116.077,74
Depósitos	11	105.579.992,44	69.113.005,88
Depósitos à Vista		41.922.986,25	21.534.961,71
Depósitos a Prazo		63.657.006,19	47.578.044,17
Recursos de Aceite e Emissão de Títulos	12	5.363.139,18	1.823.843,99
Obrigações Por Emissão De Letras De Crédito Do Agronegócio		4.991.965,40	1.823.843,99
Obrigações Por Emissão De Letras De Crédito Imobiliário		371.173,78	-
Relações Interfinanceiras	13	10.932.391,21	9.350.653,18
Repasses Interfinanceiros		10.932.391,21	9.350.653,18
Obrigações por Empréstimos e Repasses	13	4.507.207,19	-
Empréstimos No País - Outras Instituições		4.507.207,19	-
Outras Obrigações		2.563.182,96	1.828.574,69
Cobrança e Arrecadação de Tributos e Assemelhados	14a	413,63	14.715,00
Sociais e Estatutárias	14b	996.072,46	537.485,42
Obrigações Fiscais Correntes e Diferidas	14c	197.541,79	177.152,11
Diversas	14d	1.369.155,08	1.099.222,16
Não Circulante		4.795.477,89	4.404.735,19
Relações Interfinanceiras	13	4.759.928,75	4.400.110,59
Repasses Interfinanceiros		4.759.928,75	4.400.110,59
Outras Obrigações		35.549,14	4.624,60
Diversas	14d	16.749,14	4.624,60
Provisões Trabalhistas, Fiscais e Cíveis		18.800,00	-
PATRIMÔNIO LÍQUIDO		34.136.589,64	26.496.736,92
Capital Social	16	21.657.806,40	18.012.839,52
De Domiciliados No País		21.703.340,09	18.055.334,90
(-) Capital A Realizar		(45.533,69)	(42.495,38)
Reserva de Sobras	16b	11.762.081,41	7.972.300,75
Sobras ou Perdas Acumuladas	16c	716.701,83	511.596,65
Total do Passivo e do Patrimônio Líquido		167.877.980,51	113.017.549,85

As Notas Explicativas são parte integrante das demonstrações contábeis.



DEMONSTRAÇÃO DE SOBRAS OU PERDAS ACUMULADAS

Descrição	Notas	2º Sem 2020	31/12/2020	2º Sem 2019	31/12/2019
Ingresso/Receita da Intermediação Financeira		8.364.639,42	16.675.880,88	8.061.822,11	15.266.695,26
Operações de Crédito	17	7.714.907,48	15.281.981,92	7.142.994,83	13.572.536,03
Resultado das Aplicações Compulsórias		135.993,92	197.687,57	147.345,35	152.656,95
Ingressos de Depósitos Intercooperativos		513.738,02	1.196.211,39	771.481,93	1.541.502,28
Dispêndio da Intermediação Financeira	18	(1.402.582,77)	(3.554.085,12)	(2.306.910,70)	(4.314.059,15)
Operações de Captação no Mercado		(733.790,96)	(1.805.540,81)	(1.295.608,41)	(2.553.831,12)
Operações de Empréstimos e Repasses		(558.207,34)	(1.079.661,01)	(419.003,79)	(717.944,30)
Provisão/Reversão para Operações de Créditos		(110.584,47)	(668.883,30)	(592.298,50)	(1.042.283,73)
Resultado Bruto da Intermediação Financeira		6.962.056,65	13.121.795,76	5.754.911,41	10.952.636,11
Outros Ingressos/Receitas (Dispêndios/Despesas) Operacionais		(2.829.069,55)	(5.205.285,64)	(2.661.421,58)	(4.847.101,56)
Receita (Ingressos) de Prestação de Serviço		662.484,37	1.261.765,70	721.295,54	1.184.366,69
Rendas (Ingressos) de Tarifas		326.915,40	609.558,60	324.069,28	635.906,81
Despesa (Dispêndios) de Pessoal	19	(2.090.781,13)	(3.900.846,36)	(2.035.695,69)	(3.877.900,52)
Despesas (Dispêndios) Administrativas	20	(1.713.302,52)	(3.404.815,20)	(1.903.018,39)	(3.454.447,46)
Despesas (Dispêndios) Tributárias		(57.172,98)	(111.941,09)	(64.427,14)	(113.975,23)
Outras Receitas (Ingressos) Operacionais	21	253.941,78	592.376,45	353.821,77	972.699,46
Outras Despesas (Dispêndios) Operacionais	22	(167.078,67)	(195.517,93)	(41.344,44)	(185.350,40)
Despesas (Dispêndios) de Provisão para Passivos Contingentes		(6.336,17)	(27.767,50)	-	-
Despesas (Dispêndios) de Provisão para Garantias Prestadas		(37.739,63)	(28.098,31)	(16.122,51)	(8.400,91)
Resultado Operacional		4.132.987,10	7.916.510,12	3.093.489,83	6.105.534,55
Outras Receitas e Despesas	23	(25.786,64)	(42.705,06)	(33.031,12)	(70.754,38)
Prejuízos em Transações com Valores e Bens		(16.555,26)	(16.555,26)	(34.500,02)	(100.101,99)
Outras Receitas		-	500,58	2.268,90	30.983,64
Outras Despesas		(9.231,38)	(26.650,38)	(800,00)	(1.636,03)
Resultado Antes da Tributação e Participações		4.107.200,46	7.873.805,06	3.060.458,71	6.034.780,17
Imposto de Renda		34.360,58	(317,65)	18.843,68	-
Contribuição Social		27.816,35	(1.481,85)	18.506,22	-
Participações nos Resultados de Empregados		(181.008,66)	(181.008,66)	-	-
Sobras/Perdas Antes das Destinações		3.988.368,73	7.690.996,90	3.097.808,61	6.034.780,17
Resultado Antes dos Juros ao Capital		3.988.368,73	7.690.996,90	3.097.808,61	6.034.780,17
Juros ao Capital		(523.978,62)	(523.978,62)	(918.813,76)	(918.813,76)
Sobras/Perdas Líquidas		3.464.390,11	7.167.018,28	2.178.994,85	5.115.966,41

As Notas Explicativas são parte integrante das demonstrações contábeis.



DEMONSTRAÇÃO DOS FLUXOS DE CAIXA

Descrição	Notas	2º Sem 2020	31/12/2020	2º Sem 2019	31/12/2019
Atividades Operacionais					
Sobras/Perdas Antes das Destinações		3.988.368,73	7.690.996,90	3.097.808,61	6.034.780,17
Juros ao Capital Recebido		(38.693,93)	(38.693,93)	(31.994,83)	(31.994,83)
Distribuição de Sobras e Dividendos		-	(24.738,83)	-	(44.051,55)
Participações nos Resultados de Empregados		181.008,66	181.008,66	-	-
Provisão/Reversão para Operações de Créditos		110.584,47	668.883,30	592.298,50	1.042.283,73
Provisão/Reversão para Garantias Prestadas		62.932,44	93.642,47	45.865,49	73.944,46
Provisão/Reversão Com Passivos Contingentes		6.336,17	27.767,50	-	-
Depreciações e Amortizações		46.031,95	95.264,76	39.933,02	84.329,46
Sobras/Perdas Ajustadas antes das destinações		4.356.568,49	8.694.130,83	3.743.910,79	7.159.291,44
Operações de Crédito		(26.934.092,37)	(38.647.307,16)	(17.019.647,78)	(23.153.685,31)
Outros Créditos		82.319,68	90.049,62	162.613,38	1.363.654,86
Outros Valores e Bens		62.464,42	(10.340,92)	31.065,68	(191.587,28)
Depósitos à Vista		2.196.242,49	20.388.024,54	850.515,31	2.227.962,15
Depósitos a Prazo		(224.800,19)	16.078.962,02	1.842.679,73	8.915.383,01
Obrigações por Emissão de Letras de Crédito do Agronegócio		1.314.523,48	3.168.121,41	1.482.825,01	1.823.843,99
Obrigações por Emissão de Letras de Crédito Imobiliário		371.173,78	371.173,78	-	-
Relações Interfinanceiras		965.780,83	1.941.556,19	4.876.197,16	5.131.176,63
Obrigações por Empréstimos e Repasses		1.511.026,39	4.507.207,19	-	-
Outras Obrigações		353.982,53	(59.064,94)	(649.290,60)	(1.224.375,78)
FATES Sobras em Exercício		(358.350,91)	(358.350,91)	(255.798,32)	(255.798,32)
Imposto de Renda		34.360,58	(317,65)	18.843,68	-
Contribuição Social		27.816,35	(1.481,85)	18.506,22	-
Caixa Líquido Aplicado / Originado em Atividades Operacionais		(16.240.984,45)	16.162.362,15	(4.897.579,74)	1.795.865,39
Recebimento Dividendos		-	24.738,83	-	44.051,55
Recebimento de Juros ao Capital		38.693,93	38.693,93	31.994,83	31.994,83
Aquisição de Intangível		8.863,86	17.727,72	-	419,93
Aquisição de Imobilizado de Uso		(184.338,37)	(321.229,91)	(117.807,97)	(179.102,84)
Aquisição de Investimentos		(38.693,93)	(63.435,17)	(1.007.161,81)	(1.255.421,06)
Caixa Líquido Aplicado / Originado em Investimentos		(175.474,51)	(303.504,60)	(1.092.974,95)	(1.358.057,59)
Aumento por Novos Aportes de Capital		592.639,97	911.435,46	1.425.368,68	1.850.769,67
Devolução de Capital aos Cooperados		(422.911,31)	(540.156,11)	(397.129,03)	(610.145,28)
Estorno/Cancelamento de Capital		-	(8.000,00)	(250,00)	(250,00)
Destinação de Sobras Exercício Anterior Cotas de Capital a Pagar		(45.453,07)	(45.453,07)	-	(27,09)
Juros ao Capital pago		516.333,93	516.333,93	899.574,22	899.574,22
IRRF sobre Juros ao Capital		(2.974,86)	(2.974,86)	(18.703,73)	(18.703,73)
Caixa Líquido Aplicado / Originado em Financiamentos		637.634,66	831.185,35	1.908.860,14	2.121.217,79
Aumento / Redução Líquida de Caixa e Equivalentes de Caixa		(15.778.824,30)	16.690.042,90	(4.081.694,55)	2.559.025,59
Caixa e Equivalentes de Caixa no Início do Período		57.410.545,59	24.941.678,39	29.023.372,94	22.382.652,80
Caixa e Equivalentes de Caixa no Fim do Período		41.631.721,29	41.631.721,29	24.941.678,39	24.941.678,39
Variação Líquida de Caixa e Equivalentes de Caixa		(15.778.824,30)	16.690.042,90	(4.081.694,55)	2.559.025,59

As Notas Explicativas são parte integrante das demonstrações contábeis.



DEMONSTRAÇÃO DAS MUTAÇÕES DO PATRIMÔNIO LÍQUIDO

Eventos	Notas	Capital			Reservas de Sobras					Sobras ou Perdas Acumuladas	Totais
		Capital Subscrito	Capital a Realizar	Reserva de Capital	Reserva Legal	Estatutárias	Contingências	Expansão	Outras		
Saldo em 31/12/2018		13.809.814,94	(50.031,63)	-	3.623.729,31	1.744.231,43	-	-	-	387.606,99	19.515.351,04
Destinações de Sobras Exercício Anterior:		-	-	-	-	-	-	-	-	-	-
Constituição de Reservas		-	-	-	-	(1.744.231,43)	-	-	-	1.744.231,43	-
Ao Capital	2.131.811,33	-	-	-	-	-	-	-	-	(2.131.811,33)	-
Cotas de Capital a Pagar - Ex-associados	-	-	-	-	-	-	-	-	-	(27,09)	(27,09)
Movimentação de Capital:		-	-	-	-	-	-	-	-	-	-
Por Subscrição/Realização	1.843.233,42	-	7.536,25	-	-	-	-	-	-	-	1.850.769,67
Por Devolução (-)	(610.145,28)	-	-	-	-	-	-	-	-	-	(610.145,28)
Estorno de Capital	(250,00)	-	-	-	-	-	-	-	-	-	(250,00)
Reversões de Reservas		-	-	-	-	-	-	-	-	-	-
Sobras ou Perdas Brutas		-	-	-	-	-	-	-	-	6.034.780,17	6.034.780,17
Provisão de Juros ao Capital	-	-	-	-	-	-	-	-	-	(918.813,76)	(918.813,76)
Juros ao Capital	899.574,22	-	-	-	-	-	-	-	-	-	899.574,22
IRRF sobre Juros ao Capital	(18.703,73)	-	-	-	-	-	-	-	-	-	(18.703,73)
Movimentações por Incorporações		-	-	-	-	-	-	-	-	-	-
Fundo de Reserva	-	-	-	-	2.046.386,56	-	-	-	-	(2.046.386,56)	-
Outros Fundos Estatutários	-	-	-	-	-	2.302.184,88	-	-	-	(2.302.184,88)	-
FATES	-	-	-	-	-	-	-	-	-	(255.798,32)	(255.798,32)
Saldo em 31/12/2019		18.055.334,90	(42.495,38)	-	5.670.115,87	2.302.184,88	-	-	-	511.596,65	26.496.736,92
Destinações de Sobras Exercício Anterior:		-	-	-	-	-	-	-	-	-	-
Constituição de Reservas		-	-	-	-	(2.302.184,88)	-	-	-	2.302.184,88	-
Ao Capital	2.768.328,46	-	-	-	-	-	-	-	-	(2.768.328,46)	-
Cotas de Capital a Pagar - Ex-associados	-	-	-	-	-	-	-	-	-	(45.453,07)	(45.453,07)
Movimentação de Capital:		-	-	-	-	-	-	-	-	-	-
Por Subscrição/Realização	914.473,77	-	(3.038,31)	-	-	-	-	-	-	-	911.435,46
Por Devolução (-)	(540.156,11)	-	-	-	-	-	-	-	-	-	(540.156,11)
Estorno de Capital	(8.000,00)	-	-	-	-	-	-	-	-	-	(8.000,00)
Sobras ou Perdas Brutas		-	-	-	-	-	-	-	-	7.690.996,90	7.690.996,90
Provisão de Juros ao Capital	-	-	-	-	-	-	-	-	-	(523.978,62)	(523.978,62)
Juros ao Capital	516.333,93	-	-	-	-	-	-	-	-	-	516.333,93
IRRF sobre Juros ao Capital	(2.974,86)	-	-	-	-	-	-	-	-	-	(2.974,86)
Movimentações por Incorporações		-	-	-	-	-	-	-	-	-	-
Fundo de Reserva	-	-	-	-	2.866.807,31	-	-	-	-	(2.866.807,31)	-
Outros Fundos Estatutários	-	-	-	-	-	3.225.158,23	-	-	-	(3.225.158,23)	-
FATES	-	-	-	-	-	-	-	-	-	(358.350,91)	(358.350,91)
Saldo em 31/12/2020		21.703.340,09	(45.533,69)	-	8.536.923,18	3.225.158,23	-	-	-	716.701,83	34.136.589,64
Saldo em 30/06/2019		16.143.785,49	(39.806,11)	-	3.623.729,31	-	-	-	-	2.936.971,56	22.664.680,25
Movimentação de Capital:		-	-	-	-	-	-	-	-	-	-
Por Subscrição/Realização	1.428.057,95	-	(2.689,27)	-	-	-	-	-	-	-	1.425.368,68
Por Devolução (-)	(397.129,03)	-	-	-	-	-	-	-	-	-	(397.129,03)
Estorno de Capital	(250,00)	-	-	-	-	-	-	-	-	-	(250,00)
Sobras ou Perdas Brutas		-	-	-	-	-	-	-	-	3.097.808,61	3.097.808,61
Provisão de Juros ao Capital	-	-	-	-	-	-	-	-	-	(918.813,76)	(918.813,76)
Juros ao Capital	899.574,22	-	-	-	-	-	-	-	-	-	899.574,22
IRRF sobre Juros ao Capital	(18.703,73)	-	-	-	-	-	-	-	-	-	(18.703,73)
Fundo de Reserva	-	-	-	-	2.046.386,56	-	-	-	-	(2.046.386,56)	-
Outros Fundos Estatutários	-	-	-	-	-	2.302.184,88	-	-	-	(2.302.184,88)	-
FATES	-	-	-	-	-	-	-	-	-	(255.798,32)	(255.798,32)
Saldo em 31/12/2019		18.055.334,90	(42.495,38)	-	5.670.115,87	2.302.184,88	-	-	-	511.596,65	26.496.736,92
Saldo em 30/06/2020		18.245.168,89	(38.778,68)	-	5.670.115,87	2.302.184,88	-	-	-	4.214.224,82	30.392.915,78
Destinações de Sobras Exercício Anterior:		-	-	-	-	-	-	-	-	-	-
Constituição de Reservas		-	-	-	-	(2.302.184,88)	-	-	-	2.302.184,88	-
Ao Capital	2.768.328,46	-	-	-	-	-	-	-	-	(2.768.328,46)	-
Cotas de Capital a Pagar - Ex-associados	-	-	-	-	-	-	-	-	-	(45.453,07)	(45.453,07)
Por Subscrição/Realização	599.394,98	-	(6.755,01)	-	-	-	-	-	-	-	592.639,97
Por Devolução (-)	(422.911,31)	-	-	-	-	-	-	-	-	-	(422.911,31)
Sobras ou Perdas Brutas		-	-	-	-	-	-	-	-	3.988.368,73	3.988.368,73
Provisão de Juros ao Capital	-	-	-	-	-	-	-	-	-	(523.978,62)	(523.978,62)
Juros ao Capital	516.333,93	-	-	-	-	-	-	-	-	-	516.333,93
IRRF sobre Juros ao Capital	(2.974,86)	-	-	-	-	-	-	-	-	-	(2.974,86)
Destinação das Sobras aos fundos obrigatórios:		-	-	-	-	-	-	-	-	-	-
Fundo de Reserva	-	-	-	-	2.866.807,31	-	-	-	-	(2.866.807,31)	-
Outros Fundos Estatutários	-	-	-	-	-	3.225.158,23	-	-	-	(3.225.158,23)	-
FATES	-	-	-	-	-	-	-	-	-	(358.350,91)	(358.350,91)
Saldo em 31/12/2020		21.703.340,09	(45.533,69)	-	8.536.923,18	3.225.158,23	-	-	-	716.701,83	34.136.589,64

As Notas Explicativas são parte integrante das demonstrações contábeis.

DEMONSTRAÇÃO DE RESULTADO ABRANGENTE

DRA	Notas	2º Sem 2020	31/12/2020	2º Sem 2019	31/12/2019
Sobras/Perdas Líquidas		3.988.368,73	7.690.996,90	3.097.808,61	6.034.780,17
Outros Resultados Abrangentes		-	-	-	-
Total do Resultado Abrangente		3.988.368,73	7.690.996,90	3.097.808,61	6.034.780,17

As Notas Explicativas são parte integrante das demonstrações contábeis.



NOTAS EXPLICATIVAS DA ADMINISTRAÇÃO ÀS DEMONSTRAÇÕES CONTÁBEIS

PARA OS EXERCÍCIOS FINDOS EM 31 DE DEZEMBRO DE 2020.

VALORES EM REAIS (R\$)

1. Contexto Operacional

A **COOPERATIVA DE CRÉDITO DE LIVRE ADMISSÃO DE RIO VERDE E REGIÃO LTDA - SICOOB EMPRESARIAL** é uma cooperativa de crédito singular, instituição financeira não bancária, fundada em **05/06/2007**, filiada à **CENTRAL SICOOB UNI DE COOPERATIVAS DE CRÉDITO- SICOOB UNI** e componente da Confederação Nacional das Cooperativas do SICOOB - SICOOB CONFEDERAÇÃO, em conjunto com outras cooperativas singulares e centrais. Tem sua constituição e o funcionamento regulamentados pela Lei nº 4.595/1964, que dispõe sobre a Política e as Instituições Monetárias, Bancárias e Creditícias, pela Lei nº 5.764/1971, que define a Política Nacional do Cooperativismo, pela Lei Complementar nº 130/2009, que dispõe sobre o Sistema Nacional de Crédito Cooperativo e pela Resolução CMN nº 4.434/2015, do Conselho Monetário Nacional, que dispõe sobre a constituição e funcionamento de cooperativas de crédito.

O **SICOOB EMPRESARIAL** tem a sede localizada: Rua Costa Gomes, s/n, edifício Le Monde, sala 21, Jardim Marconal, CEP: 75901-550, Rio Verde (GO).

O **SICOOB EMPRESARIAL** tem como atividade preponderante a operação na área creditícia, tendo como finalidade:

- (i) Proporcionar, através da mutualidade, assistência financeira aos associados;
- (ii) A formação educacional de seus associados, no sentido de fomentar o cooperativismo, através da ajuda mútua da economia sistemática e do uso adequado do crédito;
- (iii) Praticar, nos termos dos normativos vigentes, as seguintes operações dentre outras: captação de recursos, concessão de créditos, prestação de garantias, prestação de serviços, formalização de convênios com outras instituições financeiras e aplicação de recursos no mercado financeiro, inclusive depósitos a prazo com ou sem emissão de certificado, visando preservar o poder de compra da moeda e remunerar os recursos.

2. Apresentação das demonstrações contábeis

As demonstrações contábeis foram elaboradas de acordo com as práticas contábeis adotadas no Brasil, aplicáveis às instituições financeiras autorizadas a funcionar pelo Banco Central do

Brasil – BACEN, considerando as Normas Brasileiras de Contabilidade, especificamente àquelas aplicáveis às entidades Cooperativas, a Lei do Cooperativismo nº 5.764/71 e normas e instruções do BACEN, apresentadas conforme Plano Contábil das Instituições do Sistema Financeiro Nacional – COSIF. A sua emissão foi autorizada pela Diretoria Executiva em 05/03/2021.

Em função do processo de convergência com as normas internacionais de contabilidade, algumas normas e interpretações foram emitidas pelo Comitê de Pronunciamentos Contábeis (CPC), as quais serão aplicáveis às instituições financeiras somente quando aprovadas pelo BACEN, naquilo que não confrontar com as normas por ele já emitidas anteriormente. Os pronunciamentos contábeis já aprovados, por meio das Resoluções do CMN, foram aplicados integralmente na elaboração destas Demonstrações Contábeis.

2.1 Mudanças nas políticas contábeis e divulgação

a) Mudanças em vigor

O Banco Central emitiu a resolução 4.720 de 30 de maio de 2019, Circular 3.959 de 4 de setembro de 2019 e Resolução nº2, de 12 de agosto de 2020, as quais apresentam as premissas para elaboração das demonstrações financeiras obrigatórias e os procedimentos mínimos que devem ser levados na elaboração das demonstrações financeiras em 2020.

As principais alterações em decorrência destes normativos: i) no Balanço Patrimonial estão na disposição das contas que foram baseadas na liquidez e na exigibilidade; ii) na Demonstração de Sobras ou Perdas a alteração consiste na apresentação de todos os grupos contábeis relevantes para compreensão do seu desempenho no período; iii) divulgação da Demonstração do Resultado Abrangente – DRA; iv) os saldos do Balanço Patrimonial do período estão apresentados comparativamente com o final do exercício social imediatamente anterior e as demais demonstrações estão comparadas com os mesmos períodos do exercício anterior.

b) Mudanças a serem aplicadas em períodos futuros

Apresentamos abaixo um resumo sobre as novas normas que foram recentemente emitidas pelos órgãos reguladores, ainda a serem adotadas pela Cooperativa:

Resolução CMN 4.817, de 29 de maio de 2020. A norma estabelece os critérios para mensuração e reconhecimento contábeis, pelas instituições financeiras, de investimentos em coligadas, controladas e controladas em conjunto, no Brasil e no exterior, inclusive operações de aquisição de participações, no caso de investidas no exterior, estabelece critérios de variação cambial; avaliação pelo método da equivalência patrimonial; investimentos mantidos para venda; e operações de incorporação, fusão e cisão.

A Resolução CMN 4.817/20 entra em vigor em 1º de janeiro de 2022.

Resolução CMN 4.818, de 29 de maio de 2020. A norma consolida os critérios gerais para elaboração e divulgação de demonstrações financeiras individuais e consolidadas pelas instituições financeiras.

A Resolução CMN 4.818/20 entra em vigor a partir de 1º de janeiro de 2021, exceto para o disposto no artigo 10, parágrafo único, que trata das demonstrações financeiras intermediárias consolidadas adotando o padrão contábil internacional, que somente produzirá efeitos a partir de 1º de janeiro de 2022, sendo vedada sua aplicação antecipada.

O Cooperativa iniciou a avaliação dos impactos da adoção dos novos normativos. Eventuais impactos decorrentes da conclusão da avaliação serão considerados até a data de vigência de cada normativo.

2.2 Continuidade dos negócios e efeitos da pandemia de COVID-19 “Novo Coronavírus”

A Administração avaliou a capacidade da Cooperativa continuar operando normalmente e está convencida de que possui recursos suficientes para dar continuidade a seus negócios no futuro.

Mesmo com ineditismo da situação, tendo em vista a experiência da Cooperativa no gerenciamento e monitoramento de riscos, capital e liquidez, com auxílio das estruturas centralizadas do Sicoob, bem como as informações existentes no momento dessa avaliação, não foram identificados indícios de quaisquer eventos que possam interromper suas operações em um futuro previsível.

3. Resumo das principais práticas contábeis

a) Apuração do resultado

Os ingressos/receitas e os dispêndios/despesas são registrados de acordo com o regime de competência.

As receitas com prestação de serviços, típicas ao sistema financeiro, são reconhecidas quando da prestação de serviços ao associado ou a terceiros.

Os dispêndios e as despesas e os ingressos e receitas operacionais são proporcionalizados de acordo com os montantes do ingresso bruto de ato cooperativo e da receita bruta de ato não cooperativo, quando não identificados com cada atividade.

b) Estimativas contábeis

Na elaboração das demonstrações contábeis faz-se necessário utilizar estimativas para determinar o valor de certos ativos, passivos e outras transações considerando a melhor informação disponível. Incluem, portanto, estimativas referentes à provisão para créditos de liquidação duvidosa, à vida útil dos bens do ativo imobilizado, provisões para causas judiciais, dentre outros. Os resultados reais podem apresentar variação em relação às estimativas utilizadas.

c) Caixa e equivalentes de caixa

Conforme Resolução CMN nº 3.604/2008, incluem as rubricas caixa, depósitos bancários e as relações interfinanceiras de curto prazo e de alta liquidez, com risco insignificante de mudança de valores e limites, com prazo de vencimento igual ou inferior a 90 dias.

d) Operações de crédito

As operações de crédito com encargos financeiros pré-fixados são registradas a valor futuro, retificadas por conta de rendas a apropriar e as operações de crédito pós-fixadas são registradas a valor presente, calculadas por critério “*pro rata temporis*”, com base na variação dos respectivos indexadores pactuados.

e) Provisão para operações de crédito

Constituída em montante julgado suficiente pela Administração para cobrir eventuais perdas na realização dos valores a receber, levando-se em consideração a análise das operações em aberto, as garantias existentes, a experiência passada, a capacidade de pagamento e liquidez o tomador do crédito e os riscos específicos apresentados em cada operação, além da conjuntura econômica.

As Resoluções CMN nº 2.697/2000 e 2.682/1999 estabeleceram os critérios para classificação das operações de crédito definindo regras para constituição da provisão para operações de crédito, as quais estabelecem nove níveis de risco, de AA (risco mínimo) a H (risco máximo).

f) Depósitos em garantia

Existem situações em que a cooperativa questiona a legitimidade de determinados passivos ou ações em que figura como polo passivo. Por conta desses questionamentos, por ordem judicial ou por estratégia da própria administração, os valores em questão podem ser depositados em juízo, sem que haja a caracterização da liquidação do passivo.

g) Investimentos

Representados substancialmente por quotas do **SICOOB UNI** e ações do Bancoob, avaliadas pelo método de custo de aquisição.

h) Imobilizado

Equipamentos de processamento de dados, móveis, utensílios e outros equipamentos, instalações, edificações, veículos, benfeitorias em imóveis de terceiros e softwares, são demonstrados pelo custo de aquisição, deduzido da depreciação acumulada. A depreciação é calculada pelo método linear para reduzir o custo de cada ativo a seus valores residuais de acordo com as taxas aplicáveis e levam em consideração a vida útil econômica dos bens.

i) Intangível

Correspondem aos direitos adquiridos que tenham por objeto bens incorpóreos destinados à manutenção da Cooperativa ou exercidos com essa finalidade. Os ativos intangíveis com vida útil definida são geralmente amortizados de forma linear no decorrer de um período estimado de benefício econômico.

j) Ativos contingentes

Não são reconhecidos contabilmente, exceto quando a Administração possui total controle da situação ou quando há garantias reais ou decisões judiciais favoráveis sobre as quais não cabem mais recursos contrários, caracterizando o ganho como praticamente certo. Os ativos contingentes com probabilidade de êxito provável, quando aplicável, são apenas divulgados em notas explicativas às demonstrações contábeis.

k) Obrigações por empréstimos e repasses

As obrigações por empréstimos e repasses são reconhecidas inicialmente no recebimento dos recursos, líquidos dos custos da transação. Em seguida, os saldos dos empréstimos tomados são acrescidos de encargos e juros proporcionais ao período incorrido (*“pro rata temporis”*), assim como das despesas a apropriar referentes aos encargos contratados até o final do contrato, quando calculáveis.

l) Depósitos e recursos de aceite e emissão de títulos

Os depósitos e os recursos de aceite e emissão de títulos são demonstrados pelos valores das exigibilidades e consideram, quando aplicável, os encargos exigíveis até a data do balanço, reconhecidos em base *pro rata die*.

m) Demais ativos e passivos

São registrados pelo regime de competência, apresentados ao valor de custo ou de realização, incluindo, quando aplicável, os rendimentos e as variações monetárias auferidas, até a data do balanço. Os demais passivos são demonstrados pelos valores conhecidos ou calculáveis, acrescidos, quando aplicável, dos correspondentes encargos e das variações monetárias incorridas.

n) Provisões

São reconhecidas quando a cooperativa tem uma obrigação presente legal ou implícita como resultado de eventos passados, sendo provável que um recurso econômico seja requerido para saldar uma obrigação legal. As provisões são registradas tendo como base as melhores estimativas do risco envolvido.

o) Provisões para demandas judiciais e passivos contingentes

São reconhecidos contabilmente quando, com base na opinião de assessores jurídicos, for considerado provável o risco de perda de uma ação judicial ou administrativa, gerando uma provável saída no futuro de recursos para liquidação das ações, e quando os montantes envolvidos forem mensurados com suficiente segurança. As ações com chance de perda possível são apenas divulgadas em nota explicativa às demonstrações contábeis e as ações com chance remota de perda não são divulgadas.

p) Obrigações legais

São aquelas que decorrem de um contrato por meio de termos explícitos ou implícitos, de

uma lei ou outro instrumento fundamentado em lei, aos quais a Cooperativa tem por diretriz.

q) Imposto de renda e contribuição social

O imposto de renda e a contribuição social sobre o lucro são calculados sobre o resultado apurado em operações consideradas como atos não cooperativos de acordo com o Decreto 9.580/2018, art. 194. O resultado apurado em operações realizadas com cooperados não tem incidência de tributação conforme art. 194 do mesmo Decreto.

r) Segregação em circulante e não circulante

Os valores realizáveis e exigíveis com prazos inferiores a 360 dias estão classificados no circulante, e os prazos superiores, no longo prazo (não circulante).

s) Valor recuperável de ativos - *impairment*

A redução do valor recuperável dos ativos não financeiros (*impairment*) é reconhecida como perda, quando o valor de contabilização de um ativo, exceto outros valores e bens, for maior do que o seu valor recuperável ou de realização. As perdas por "*impairment*", quando aplicável, são registradas no resultado do período em que foram identificadas.

t) Eventos subsequentes

Correspondem aos eventos ocorridos entre a data-base das demonstrações contábeis e a data de autorização para a sua emissão. São compostos por:

- Eventos que originam ajustes: são aqueles que evidenciam condições que já existiam na data-base das demonstrações contábeis;
- Eventos que não originam ajustes: são aqueles que evidenciam condições que não existiam na data-base das demonstrações contábeis.

Não houve qualquer evento subsequente para as demonstrações contábeis encerradas em **31 de dezembro de 2020**.

4) Caixa e equivalentes de caixa

As Aplicações financeiras apresentadas no quadro abaixo possui características de equivalente de caixa conforme CPC 03 (R2) e Resolução CMN nº 3.604/2008, somadas às disponibilidades representam o caixa e os equivalentes de caixa, apresentado na demonstração dos fluxos de caixa, estão constituídos conforme quadro abaixo:

Descrição	31/12/2020	31/12/2019
Disponível (I)	1.560.578,22	1.744.600,91
Relações Interfinanceiras - Centralização Financeira (II)	40.071.143,07	23.197.077,48
TOTAL	41.631.721,29	24.941.678,39

(I) Referem-se aos valores que a cooperativa mantém em sua dependência (tesouraria e ter-

minal de autoatendimento) e em custódia na tesouraria centralizadora (numerário em trânsito em poder da transportadora de valores, onde o excedente é depositado nas contas de reservas bancárias).

(II) Referem-se à centralização financeira das disponibilidades líquidas da Cooperativa, depositadas junto ao SICCOB UNI conforme determinado no art. 24, da Resolução CMN nº 4.434/15, cujos rendimentos auferidos nos exercícios findos em 31 de dezembro de 2019 e 31 de dezembro de 2020 foram de R\$ 1.541.502,28 e R\$ 1.196.211,39 respectivamente, com taxa média de 100% do CDI nos respectivos períodos.

5. Operações de crédito

a) Composição da carteira de crédito por modalidade:

Descrição	31/12/2020			31/12/2019
	Circulante	Não Circulante	Total	
Empréstimos e Títulos Descontados	30.833.607,04	35.806.047,35	66.639.654,39	46.041.456,98
Financiamentos	10.318.684,60	24.747.292,79	35.065.977,39	24.964.781,25
Financiamentos Rurais e Agroindustriais	13.911.783,84	10.241.253,75	24.153.037,59	16.219.759,97
Total de Operações de Crédito	55.064.075,48	70.794.593,89	125.858.669,37	87.225.998,20
(-) Provisões para Operações de Crédito	(1.137.796,75)	(1.440.776,38)	(2.578.573,13)	(1.924.325,82)
TOTAL	53.926.278,73	69.353.817,51	123.280.096,24	85.301.672,38

b) Composição por tipo de operação e classificação por nível de risco de acordo com a Resolução CMN nº 2.682/1999:

Nível / Percentual de Risco / Situação	Empréstimo / TD	Financiamentos	Financiamentos Rurais	Total em	Provisões	Total em	Provisões
				31/12/2020	31/12/2020	31/12/2019	31/12/2019
A 0,50% Normal	26.855.201,85	15.271.411,23	21.747.595,09	63.874.208,17	(319.371,04)	37.285.798,94	(186.428,99)
B 1% Normal	16.473.560,89	12.982.715,49	1.343.207,57	30.799.483,95	(307.994,84)	27.693.200,64	(276.932,16)
C 3% Normal	19.409.676,56	6.427.623,56	873.834,50	26.711.134,62	(801.334,27)	17.530.547,38	(525.916,42)
C 3% Vencidas	2.141.841,77	118.403,92	-	119.499,52	(3.584,99)	162.692,18	(4.880,77)
D 10% Normal	21.129,03	143.499,65	49.623,45	2.334.964,87	(233.496,49)	2.910.426,19	(291.042,62)
D 10% Vencidas	925.295,37	-	-	21.129,03	(2.112,90)	3.922,66	(392,27)
E 30% Normal	5.603,50	-	-	925.295,37	(277.588,61)	1.046.060,61	(313.818,18)
E 30% Vencidas	269.840,16	-	-	5.603,50	(1.681,05)	50.814,04	(15.244,21)
F 50% Normal	275.414,04	79.077,63	-	348.917,79	(174.458,90)	349.421,33	(174.710,67)
F 50% Vencidas	6.167,90	-	138.776,98	414.191,02	(207.095,51)	1.146,65	(573,33)
G 70% Normal	131.876,21	43.245,91	-	49.413,81	(34.589,67)	5.500,22	(3.850,15)
G 70% Vencidas	27,63	-	-	131.876,21	(92.313,35)	186.437,70	(130.506,39)
H 100% Normal	122.923,88	-	-	27,63	(27,63)	29,66	(29,66)
H 100% Vencidas	2.141.841,77	-	-	122.923,88	(122.923,88)	-	-
Total Normal	66.081.612,13	34.947.573,47	24.014.260,61	125.043.446,21	(2.148.861,45)	86.820.984,97	(1.772.728,85)
Total Vencidas	558.042,26	118.403,92	138.776,98	815.223,16	(429.711,68)	405.013,23	(151.596,97)
Total Geral	66.639.654,39	35.065.977,39	24.153.037,59	125.858.669,37	(2.578.573,13)	87.225.998,20	(1.924.325,82)
Provisões	(1.869.111,28)	(486.725,95)	(222.735,90)	(2.578.573,13)		(1.924.325,82)	
Total Líquido	64.770.543,11	34.579.251,44	23.930.301,69	123.280.096,24		85.301.672,38	

c) Composição da carteira de crédito por faixa de vencimento:

Tipo	Até 90	De 91 a 360	Acima de 360	Total
Empréstimos e Títulos Descontados	11.957.692,84	18.875.914,20	35.806.047,35	66.639.654,39
Financiamentos	2.486.676,45	7.832.008,15	24.747.292,79	35.065.977,39
Financiamentos Rurais e Agroindustriais	2.403.981,16	11.507.802,68	10.241.253,75	24.153.037,59
TOTAL	16.848.350,45	38.215.725,03	70.794.593,89	125.858.669,37

d) Composição da carteira de crédito por tipo de produto, cliente e atividade econômica:

Descrição	Empréstimos/TD	Financiamento	Financiamentos Rurais	31/12/2020	% da Carteira
Setor Privado - Comércio	10.065.426,64	2.817.938,91	-	12.883.365,55	10%
Setor Privado - Indústria	19.370,55	-	-	19.370,55	0%
Setor Privado - Serviços	36.946.007,25	19.233.215,99	524.779,45	56.704.002,69	45%
Pessoa Física	16.578.404,90	12.455.415,85	23.628.258,14	52.662.078,89	42%
Outros	3.030.445,05	559.406,64	-	3.589.851,69	3%
TOTAL	66.639.654,39	35.065.977,39	24.153.037,59	125.858.669,37	100%

e) Movimentação da provisão para créditos de liquidação duvidosa de operações de crédito:

Descrição	31/12/2020	31/12/2019
Saldo inicial	1.924.325,82	1.633.974,94
Constituições	4.282.810,70	4.057.493,57
Reversões	(3.628.563,39)	(3.032.576,42)
Transferência para prejuízo	-	(734.566,27)
TOTAL	2.578.573,13	1.924.325,82

f) Concentração dos principais devedores:

Descrição	31/12/2020	% Carteira Total	31/12/2019	% Carteira Total
Maior Devedor	4.929.943,35	4,00%	3.075.685,59	4,00%
10 Maiores Devedores	32.840.597,06	26,00%	20.224.979,44	23,00%
50 Maiores Devedores	70.164.223,21	56,00%	48.406.852,60	55,00%

g) Movimentação de créditos baixados como prejuízo:

Descrição	31/12/2020	31/12/2019
Saldo inicial	1.218.929,91	491.606,55
Valor das operações transferidas no período	-	734.566,27
Valor das operações recuperadas no período	(160.922,40)	(7.243)
TOTAL	1.058.007,51	1.218.929,91

6. Outros créditos

h) Operações renegociadas:

As operações de crédito renegociadas pela cooperativa apresentavam um saldo devedor conforme demonstrado no quadro abaixo, compreendendo as composições de dívidas, prorrogações, novações de créditos e as concessões de novas operações de crédito para liquidação parcial ou total de operações anteriores.

Descrição	31/12/2020	31/12/2019
Operações renegociadas	3.478.709,86	1.973.831,43

7. Outros créditos

Valores referentes às importâncias devidas à Cooperativa por pessoas físicas ou jurídicas domiciliadas no país, conforme demonstrado:

Descrição	31/12/2020	31/12/2019
	Circulante	Circulante
Avais e Fianças Honrados	3.780,93	12.431,00
Rendas a Receber	121.041,53	158.106,66
Serviços prestados a receber	46.687,00	56.715,03
Outras rendas a receber	852,85	878,18
Rendimentos Centralização Financeira - Central	73.501,68	100.513,45
Diversos	115.571,76	166.099,34
Adiantamentos e antecipações salariais	18.033,74	4.700,65
Adiantamentos para pagamentos de nossa conta	4.251,08	-
Adiantamentos por conta de imobilizações	32.752,64	8.738,15
Impostos e contribuições a compensar	47.661,26	52.987,46
Pagamentos a ressarcir	-	1.626,15
Títulos e créditos a receber	1.389,00	1.248,50
Devedores diversos - país	11.484,04	96.798,43
(-) Com características de concessão de crédito (I)	(1.172,37)	(7.366,53)
TOTAL	239.221,85	329.271,47

(I) A provisão para outros créditos de liquidação duvidosa foi apurada com base na classificação por nível de risco, de acordo com a Resolução CMN nº 2.682/1999.

Nível / Percentual			Avais e Fianças Honrados	Devedores por Compra de Valores e Bens	Total em 31/12/2020	Provisões 31/12/2020	Total em 31/12/2019
de Risco / Situação							
E	30%	Vencidas	3.590,47	3.590,47	(1077,14)	3.340,43	(1.002,13)
F	50%	Vencidas	190,46	190,46	(95,23)	-	-
G	70%	Normal	-	9.090,57	-	9.091	(6.363,40)
Total Vencidas			3.780,93	3.780,93	(1.172,37)	12.431,00	12.431,00
Total Geral			3.780,93	3.780,93	(1.172,37)	12.431,00	12.431,00
Provisões			(1.172,37)	(1.172,37)		14.731,06	
Total Líquido			2.608,56	2.608,56		5.065,47	

8. Outros Valores e Bens

Descrição	31/12/2020	31/12/2019
Bens Não de Uso Próprio (I)	145.285,47	161.840,73
Despesas Antecipadas (II)	67.384,59	40.488,41
TOTAL	212.670,06	202.329,14

(I) Está registrado o valor referente aos bens recebidos como dação em pagamento de dívidas, não estando sujeitos a depreciação ou correção.

(II) Registram-se ainda no grupo as despesas antecipadas, prêmios de seguros, contribuição cooperativista e IPTU (Imposto Predial e Territorial Urbano).

9. Investimentos

Em 31 de Dezembro de 2020 e 2019, os investimentos estavam assim compostos:

Descrição	31/12/2020	31/12/2019
Participação em Cooperativa Central De Crédito Sicoob Uni	1.441.758,40	1.403.064,47
Partic. Em Inst. Financ. Controlada Por Coop. de Crédito (Bancoob)	391.686,82	366.945,58
TOTAL	1.833.445,22	1.770.010,05

10. Imobilizado de uso

Demonstrado pelo custo de aquisição, menos depreciação acumulada. As depreciações são calculadas pelo método linear, com base em taxas determinadas pelo prazo de vida útil estimado conforme abaixo:

Descrição	Taxa Depreciação	31/12/2020	31/12/2019
Imobilizado em Curso (I)	-	240.099,89	118.712,00
Móveis e equipamentos de Uso	10%	836.869,92	363.561,37
(-) Depreciação Acum. Móveis e Equipamentos de Uso	-	-	(180.636,90)
Sistema de Comunicação	20%	-	9.819,36
Sistema de Processamento de Dados	20%	-	310.675,79
Instalações	4%	21.637,64	-
Sistema de Segurança	10%	-	34.031,00
(-) Depreciação Acum. Outras Imobilizações de Uso	-	(475.399,37)	(258.919,69)
TOTAL		623.208,08	397.242,93

(I) As imobilizações em curso serão alocadas em grupo específico após a conclusão das obras e efetivo uso, quando passarem a ser depreciadas.

11. Depósitos

Compostos de valores cuja disponibilidade é imediata aos associados, denominados de depósitos à vista, portanto sem prazo determinado para movimentá-los, ficando a critério do portador dos recursos fazê-lo conforme sua necessidade.

Compostos também por valores pactuados para disponibilidade em prazos pré-estabelecidos, denominados depósitos a prazo, os quais recebem atualizações por encargos financeiros remuneratórios conforme a sua contratação em pós ou pré-fixada. Suas remunerações pós-fixadas são calculadas com base no critério de *pro rata temporis*, já as remunerações pré-fixadas são calculadas com base no prazo final das operações, sendo que as rendas futuras, na data dos demonstrativos contábeis, são apresentadas em conta redutora.

Descrição	31/12/2020	Taxa média (% a.m.)	31/12/2019	Taxa média (% a.m.)
Depósito à Vista	41.922.986,25	-	21.534.961,71	-
Depósito a Prazo	63.657.006,19	0,16	47.578.044,17	0,36
TOTAL	105.579.992,44		69.113.005,88	

a) Concentração dos principais depositantes:

Descrição	31/12/2020	% Carteira Total	31/12/2019	% Carteira Total
Maior Depositante	10.117.078,90	9,14%	9.036.629,00	12,87%
10 Maiores Depositantes	32.352.304,56	29,22%	24.840.367,69	35,38%
50 Maiores Depositantes	62.939.000,81	56,84%	45.590.879,04	64,93%

b) Despesas com operações de captação de mercado:

Descrição	2º sem/20	2020	2º sem/19	2019
Despesas de Depósitos a Prazo	(610.819,37)	(1.588.052,76)	(1.213.448,81)	(2.446.641,99)
Despesas de Letras de Crédito do Agronegócio	(38.680,70)	(68.359,58)	(30.307,27)	(31.326,25)
Despesas De Letras De Crédito do Imobiliário	(461,78)	(461,78)	-	-
Despesas de Cont. ao Fundo Garantidor de Créditos	(83.829,11)	(148.666,69)	(51.852,33)	(75.862,88)
TOTAL	(733.790,96)	(1.805.540,81)	(1.295.608,41)	(2.553.831,12)

12. Recursos de aceites cambiais/letras imobiliárias

Referem-se às Letras de Crédito do Agronegócio – LCA que conferem direito de penhor sobre os direitos creditórios do agronegócio a elas vinculados (Lei nº 11.076/04) e às Letras de Crédito Imobiliário – LCI, lastreada por créditos imobiliários garantidos por hipoteca ou por alienação fiduciária de coisa imóvel conforme Lei nº 10.931/04).

São remunerados por encargos financeiros calculados com base em percentual do CDI - Certificado de Depósitos Interbancários, abaixo o saldo apropriado em despesas:

Descrição	2º sem/20	2020	Taxa média	2º sem/19	2019	Taxa média
Despesa Letras de Crédito do Agronegócio	(38.680,70)	(68.359,58)	0,15	(30.307,27)	(31.326,25)	0,34
Despesa Letras De Crédito do Imobiliário	(461,78)	(461,78)	0,15	-	-	-

Descrição	31/12/2020	31/12/2019
Obrigações de emissão de LCA Pós-Fixada	4.991.965,40	1.823.843,99
Obrigações de emissão de LCI Pós-Fixada	371.173,78	-
TOTAL	5.363.139,18	1.823.843,99

13. Relações interfinanceiras

São demonstradas pelo valor principal acrescido de encargos financeiros e registram os recursos captados junto a outras instituições financeiras para repasse aos associados em diversas modalidades e Capital de Giro. As garantias oferecidas são a caução dos títulos de créditos dos associados beneficiados.

Instituições	31/12/2020		31/12/2019	
	Circulante	Não Circulante	Circulante	Não Circulante
Obrigações por Empréstimos	4.507.207,19	-	-	-
Bancoob	4.507.207,19	-	-	-
Repasses Interfinanceiros	10.932.391,21	4.759.928,75	9.350.653,18	4.400.110,59
Recursos do Bancoob	11.369.911,36	5.404.914,68	9.824.720,08	5.152.156,04
(-) Despesa a apropriar Bancoob	(437.520,15)	(644.985,93)	(474.066,90)	(752.045,45)
TOTAL	15.439.598,40	4.759.928,75	9.350.653,18	4.400.110,59

14. Outras obrigações

a) Cobrança e arrecadação de tributos e assemelhados

Descrição	31/12/2020	31/12/2019
Operações de Crédito - IOF (I)	413,63	14.606,70
Operações com Títulos e Valores Mobiliários (II)	-	108,30
TOTAL	413,63	14.715,00

(I) São alocados nesta conta as provisões dos Impostos sobre Operações Financeiras (IOF), que são recolhidas a cada decêndio.

(II) Está alocado nesta conta o IOF das aplicações e regaste em RDC.

b) Sociais e estatutárias

Descrição	31/12/2020	31/12/2019
Provisão para Participações nos Lucros	181.008,66	255.927,91
Resultado de Atos com Associados (I)	360.386,23	-
Resultado de Atos com Não Associados	115.420,72	138.329,63
Cotas de Capital a Pagar (II)	339.256,85	143.227,88
TOTAL	996.072,46	537.485,42

(I) O FATES é destinado às atividades educacionais, à prestação de assistência aos cooperados, seus familiares e empregados da cooperativa, sendo constituído pelo resultado dos

atos não cooperativos e 5% das sobras líquidas do ato cooperativo, conforme determinação estatutária. A classificação desses valores em contas passivas segue determinação do Plano Contábil das Instituições do Sistema Financeiro Nacional – COSIF.

(II) Refere-se às cotas de capital a devolver de associados desligados.

c) Fiscais e previdenciárias

As obrigações fiscais e previdenciárias, classificadas no passivo na conta de Outras Obrigações estão assim compostas:

Descrição	31/12/2020	31/12/2019
Impostos e Contribuições sobre Serviços de Terceiros	7.114,39	3.627,27
Impostos e Contribuições Sobre Salários	175.034,12	144.811,51
Outros Impostos a Recolher (I)	15.393,28	28.713,33
TOTAL	197.541,79	177.152,11

(I) Imposto de Renda sobre Juros ao Capital e Aplicações Financeiras.

d) Diversas

Descrição	31/12/2020		31/12/2019	
	Circulante	Não Circulante	Circulante	Não Circulante
Cheques Administrativos	250.000,00	-	90,07	-
Obrigações por Aquisição de Bens e Direitos	13.685,62	-	8.610,52	-
Obrigações de Pagamento em nome de Terceiros (I)	393.373,91	-	295.627,53	-
Provisão para Pagamentos a Efetuar (II)	468.868,52	-	484.187,00	-
Provisão para Passivos Contingentes (III)		18.800,00	-	-
Provisão para Garantias Financeiras Prestadas (IV)	75.633,61	16.749,14	59.659,84	4.624,60
Credores Diversos – País (V)	167.593,42	-	251.047,20	-
TOTAL	1.369.155,08	35.549,14	1.099.222,16	4.624,60

(I) O saldo é composto principalmente por obrigações de Convênios e Cartões de Terceiros.

(II) Refere-se à provisão para pagamento de despesas com Pessoal, Despesas Administrativas e outros pagamentos.

(III) É estabelecida considerando a avaliação dos consultores jurídicos quanto às chances de êxito em determinados questionamentos cíveis em que a cooperativa é parte envolvida. Dessa forma, são constituídas as seguintes provisões de causas prováveis de perda.

(IV) Refere-se à provisão das coobrigações sobre limites utilizados dos cartões de crédito.

(V) É composto principalmente por Pendências a regularizar e cheque Depositados.

15. Instrumentos financeiros

O **SICOOB EMPRESARIAL** opera com diversos instrumentos financeiros, com destaque para disponibilidades, aplicações interfinanceiras de liquidez, títulos e valores mobiliários, relações interfinanceiras, operações de crédito, depósitos à vista e a prazo, empréstimos e repasses.

Nos exercícios findos em **31 de dezembro de 2020** e **2019**, a cooperativa não realizou operações envolvendo instrumentos financeiros derivativos.

16. Patrimônio líquido

a) Capital social

O capital social é representado por cotas-partes no valor nominal de R\$ 1,00 cada e integralizado por seus cooperados. De acordo com o Estatuto Social cada cooperado tem direito em a um voto, independentemente do número de suas cotas-partes.

Descrição	31/12/2020	31/12/2019
Capital Social	21.657.806,40	18.012.839,52
Associados - Quantidade	2.527	2.100

b) Reserva das sobras - Reserva legal

Representada pelas destinações estatutárias das sobras, no percentual de 40% de acordo com o estatuto utilizado para reparar perdas e atender ao desenvolvimento de suas atividades.

Descrição	31/12/2020	31/12/2019
Fundo de Reserva	8.536.923	5.670.116
Reserva Estatutária	3.225.158	2.302.185
TOTAL	11.762.081	7.972.301

c) Sobras do exercício

As sobras são distribuídas e apropriadas conforme Estatuto Social, normas do Banco Central do Brasil e posterior deliberação da Assembleia Geral Ordinária (AGO). Atendendo à instrução do BACEN, por meio da Carta Circular nº 3.224/2006, o Fundo de Assistência Técnica, Educacional e Social - FATES é registrado como exigibilidade e utilizado em despesas para o qual se destina, conforme a Lei nº 5.764/1971.

Em Assembleia Geral Ordinária, realizada em 08/07/2020, os cooperados deliberaram um montante de R\$ 511.596,64 destinado das sobras líquidas para incorporação ao capital social de cada associado do exercício findo em 31 de dezembro de 2019, sendo distribuídos 45% das sobras conforme estatuto social no montante de 2.302.184 e 10 % das sobras aprovados pela assembleia, registrados no mês 07/2020, após apuração.

Descrição	31/12/2020	31/12/2019
Sobra líquida, base de cálculo das destinações	7.167.018,28	5.115.966,41
Destinações estatutárias	(7.167.018,28)	(5.115.966,41)
Reserva legal - 40%	(2.866.807,31)	(2.046.386,56)
Fundo de assistência técnica, educacional e social - 5%	(358.350,91)	(255.798,32)
Fundo de Aumento de Capital - 45%	(3.225.158,23)	(2.302.184,88)
Sobra à disposição AGO - 10%	(716.701,83)	(511.596,64)

17. Receitas da intermediação financeira

Descrição	2º sem/20	31/12/2020	2º sem/19	31/12/2019
Rendas De Adiantamentos A Depositantes	16.005,39	80.432,35	88.966,38	132.373,90
Rendas De Empréstimos	4.438.488,83	8.893.643,90	4.026.469,65	8.015.363,00
Rendas De Direitos Creditórios Descontados	381.481,23	1.129.376,13	943.451,22	1.885.680,27
Rendas De Financiamentos	1.759.391,88	3.326.200,93	1.457.806,45	2.554.892,58
Rendas De Financiamentos Rurais - Aplicações Com Recursos	366.684,74	567.793,58	205.025,45	290.814,96
Rendas De Financiamentos Rurais - Aplicações Com Recursos	321.000,85	641.719,27	112.240,36	220.113,81
Rendas De Financiamentos Rurais - Aplicações Com Recursos	184.249,98	320.406,71	268.639,05	432.901,24
Rendas De Financiamentos Rurais - Aplicações Com Recursos	6.091,71	41.030,95	16.396,27	16.396,27
Recuperação De Créditos Baixados Como Prejuízo	241.512,87	281.378,10	24.000,00	24.000,00
TOTAL	7.714.907,48	15.281.981,92	7.142.994,83	13.572.536,03

18. Despesas de intermediação financeira

Descrição	2º sem/20	31/12/2020	2º sem/19	31/12/2019
Despesas de Captação	(733.790,96)	(1.805.540,81)	(1.295.608,41)	(2.553.831,12)
Despesas de Obrig. por Emp. e Repasses	(558.207,34)	(1.079.661,01)	(419.003,79)	(717.944,30)
Operações de Crédito de Liquidação Duvidosa	1.258.819,51	1.910.695,16	804.634,91	1.469.972,29
Outros Créditos de Liquidação Duvidosa	7.796,26	8.224,00	-	-
Provisões para Operações de Crédito	(1.376.027,87)	(2.569.494,65)	(1.389.567,88)	(2.494.133,40)
Provisões para Outros Créditos	(1.172,37)	(18.307,81)	(7.365,53)	(18.122,62)
TOTAL	(1.402.582,77)	(3.554.085,12)	(2.306.910,70)	(4.314.059,15)

19. Despesa de pessoal

Descrição	2º sem/20	31/12/2020	2º sem/19	31/12/2019
Despesas de Honorários - Conselho Fiscal	(74.000,00)	(146.000,00)	(72.000,00)	(127.688,40)
Despesas de Honorários - Diretoria e Conselho de Ad.	(500.000,00)	(938.000,00)	(494.000,00)	(839.729,29)
Despesas de Pessoal - Benefícios	(176.514,89)	(345.504,89)	(187.353,36)	(398.852,58)
Despesas de Pessoal - Encargos Sociais	(426.355,59)	(816.923,58)	(387.618,51)	(756.338,90)
Despesas de Pessoal - Proventos	(906.793,60)	(1.645.114,16)	(881.170,82)	(1.680.222,64)
Despesas de Pessoal - Treinamento	(7.117,05)	(9.303,73)	(13.553,00)	(75.068,71)
TOTAL	(2.090.781,13)	(3.900.846,36)	(2.035.695,69)	(3.877.900,52)

20. Outras despesas administrativas

Descrição	2º sem/20	31/12/2020	2º sem/19	31/12/2019
Despesas de Água, Energia e Gás	(30.338,42)	(57.266,24)	(30.614,17)	(60.917,50)
Despesas de Aluguéis	(239.211,79)	(445.358,52)	(202.208,74)	(380.311,37)
Despesas de Comunicações	(30.337,68)	(68.362,42)	(38.601,78)	(76.046,05)
Despesas de Manutenção e Conservação de Bens	(47.680,33)	(93.959,35)	(56.339,51)	(108.336,53)
Despesas de Material	(15.874,87)	(25.116,54)	(12.405,07)	(41.685,73)
Despesas de Processamento de Dados	(161.071,99)	(348.327,78)	(177.179,89)	(344.408,86)
Despesas de Promoções e Relações Públicas	(136.511,77)	(268.711,76)	(166.071,09)	(170.494,30)
Despesas de Propaganda e Publicidade	(5.347,21)	(7.455,81)	(25.497,49)	(143.224,56)
Despesas de Publicações	-	(1.896,00)	(8,49)	(188,49)
Despesas de Seguros	(10.895,74)	(18.439,56)	(17.792,60)	(30.122,81)
Despesas de Serviços do Sistema Financeiro	(334.120,95)	(705.432,44)	(384.611,82)	(740.287,25)
Despesas de Serviços de Terceiros	(85.455,35)	(143.481,45)	(84.694,08)	(126.139,48)
Despesas de Serviços de Vigilância e Segurança	(71.122,47)	(141.150,37)	(70.662,50)	(139.131,09)
Despesas de Serviços Técnicos Especializados	(119.866,99)	(200.678,66)	(107.353,72)	(159.506,12)
Despesas de Transporte	(33.226,28)	(76.255,52)	(66.813,67)	(103.780,53)
Despesas de Viagem ao Exterior	-	-	-	(1.754,41)
Despesas de Viagem no País	(1.509,64)	(3.565,16)	(4.501,81)	(30.951,16)
Despesas de Amortização	-	-	(8.863,86)	(19.392,12)
Despesas de Depreciação	(46.031,95)	(95.264,76)	(31.069,16)	(64.937,34)
Outras Despesas Administrativas	(71.141,09)	(127.022,75)	(77.149,39)	(142.463,64)
Emolumentos judiciais e cartorários	(20.790,77)	(30.430,01)	(10.775,50)	(26.046,59)
Contribuição a OCE	(23.741,46)	(47.482,92)	(17.788,73)	(35.578,01)
Rateio de despesas da Central	(188.833,85)	(413.601,05)	(269.008,47)	(414.642,45)
Rateio de despesa do Sicoob Confederação	(40.191,92)	(85.556,13)	(43.006,85)	(94.101,07)
TOTAL	(1.713.302,52)	(3.404.815,20)	(1.903.018,39)	(3.454.447,46)

21. Outras receitas operacionais

Descrição	2º sem/20	31/12/2020	2º sem/19	31/12/2019
Recuperação de Encargos e Despesas	20.090,88	62.760,36	76.683,16	390.816,38
Dividendos	-	24.738,83	-	44.051,55
Deduções e abatimentos	1.920,00	3.861,25	179,24	179,70
Rendas de repasses Del Credere	579,16	1.326,39	1.017,15	3.270,72
Outras rendas operacionais	38.693,93	53.070,12	44.606,49	126.650,58
Rendas oriundas de cartões de crédito	192.657,81	446.619,50	231.335,73	407.730,53
TOTAL	253.941,78	592.376,45	353.821,77	972.699,46

22. Outras despesas operacionais

Descrição	2º sem/20	31/12/2020	2º sem/19	31/12/2019
Outras Despesas Operacionais	(156.250,18)	(179.718,54)	(39.389,58)	(130.375,12)
Operações de Crédito	(2.153,00)	-	-	-
Descontos concedidos - operações de crédito	(4.423,44)	(8.365,84)	(721,86)	(50.369,63)
Cancelamento - tarifas pendentes	(4.251,94)	(5.280,44)	(1.233,00)	(4.605,65)
TOTAL	(167.078,56)	(193.364,82)	(41.344,44)	(185.350,40)

23. Resultado não operacional

Descrição	2º sem/20	2020	2º sem/19	2019
Ganhos de Capital	-	500,58	2.268,90	30.983,64
(-) Prejuízos em Transações com Valores e Bens	(16.555,26)	(16.555,26)	(34.500,02)	(100.101,99)
(-) Perdas de Capital	(8.570,50)	(12.285,94)	-	(836,03)
(-) Outras Despesas não Operacionais	(660,88)	(14.364,44)	(800,00)	(800,00)
Resultado Líquido	(25.786,64)	(42.705,06)	(33.031,12)	(70.754,38)

24. Partes relacionadas

As partes relacionadas existentes são as pessoas físicas que têm autoridade e responsabilidade de planejar, dirigir e controlar as atividades da cooperativa e membros próximos da família de tais pessoas.

As operações são realizadas no contexto das atividades operacionais da Cooperativa e de suas atribuições estabelecidas em regulamentação específica.

As operações com tais partes relacionadas não são relevantes no contexto global das operações da cooperativa e caracterizam-se basicamente por transações financeiras em regime normal de operações, com observância irrestrita das limitações impostas pelas normas do Banco Central, tais como movimentação de contas correntes, aplicações e resgates de RDC e operações de crédito.

As garantias oferecidas em razão das operações de crédito são: avais, garantias hipotecárias, caução e alienação fiduciária. Montante das operações ativas e passivas no exercício de **31/12/2020**:

Montante das Operações Ativas	Valores	% em Relação à Carteira Total	Provisão de Risco
P.R. - Vínculo de Grupo Econômico	18.538.797,57	9,55%	169.090,32
P.R. - Sem vínculo de Grupo Econômico	6.600.445,61	3,40%	4.790,23
TOTAL	25.139.243,18	12,95%	173.880,55
Montante das Operações Passivas	12.137.075,98	8,17%	

Operações ativas e passivas - saldo do exercício **31/12/2020**:

Natureza da Operação de Crédito	Valor da Operação de Crédito	PCLD (Provisão para Crédito de Liquidação Duvidosa)	% da Operação de Crédito em Relação à Carteira Total
Cheque Especial	2.329,67	11,64	0,78%
Conta Garantida	36.401,47	182,01	3,21%
Direitos Creditórios Descontados	5.557.004,35	49.630,88	23,01%
Empréstimos	10.236.904,41	100.774,27	16,81%
Financiamentos	3.452.987,11	18.412,29	9,85%
Financiamentos Rurais	281.192,45	4.952,21	6,50%

Natureza dos Depósitos	Valor do Depósito	% em Relação à Carteira Total	Taxa Média - %
Depósitos à Vista	2.418.608,94	5,78%	0%
Depósitos a Prazo	6.512.705,71	10,23%	0,16%
Letra de Crédito Agronegócio - LCA	601.732,47	11,22%	0,15%

Foram realizadas transações com partes relacionadas, na forma de: depósito a prazo, cheque especial, conta garantida, cheques descontados, crédito rural - RPL, crédito rural - repasses, empréstimos, dentre outras, à taxa/remuneração relacionada no quadro abaixo, por modalidade:

Natureza das Operações Ativas e Passivas	Taxas Médias Aplicadas em Relação às Partes Relacionadas a.m.
Direitos Creditórios Descontados	0,60%
Empréstimos	1,01%
Financiamentos Rurais - repasses	0,92%
Aplicação Financeira - Pós-Fixada	107,87%
Letra de Crédito Agronegócio - LCA	0,30%

PERCENTUAL EM RELAÇÃO À CARTEIRA GERAL MOVIMENTAÇÃO NO EXERCÍCIO DE 2020	
CPR (física, financeira e coobrigações)	-
Empréstimos e Financiamentos	9,97%
Títulos Descontados e Cheques Descontados	1,94%
Crédito Rural (modalidades)	2,92%
Aplicações Financeiras	8,17%

No exercício de **2020**, os benefícios monetários destinados às partes relacionadas foram representados por honorários e custeio parcial de plano de saúde, apresentando-se da seguinte forma:

BENEFÍCIOS MONETÁRIOS NO EXERCÍCIO DE 2020 (R\$)	
Honorários - Conselho Fiscal	(146.000,00)
Honorários - Diretoria e Conselho de Administração	(938.000,00)
Encargos Sociais	(285.200,00)

25. Cooperativa Central

A COOPERATIVA DE CRÉDITO DE LIVRE ADMISSÃO DE RIO VERDE E REGIÃO LTDA - SICOOB EMPRESARIAL, em conjunto com outras cooperativas singulares, é filiada à CENTRAL SICOOB UNI DE COOPERATIVAS DE CRÉDITO - SICOOB UNI, que representa o grupo formado por suas afiliadas perante as autoridades monetárias, organismos governamentais e entidades privadas.

O **SICOOB UNI** é uma sociedade cooperativista que tem por objetivo a organização em comum em maior escala dos serviços econômico-financeiros e assistenciais de suas filiadas (cooperativas singulares), integrando e orientando suas atividades, de forma autônoma e independente, através dos instrumentos previstos na legislação pertinente e normas exaradas pelo Banco Central do Brasil, bem como facilitando a utilização recíproca dos serviços, para consecução de seus objetivos.

Para assegurar a consecução de seus objetivos, cabe ao **SICOOB UNI** a coordenação das atividades de suas filiadas, a difusão e fomento do cooperativismo de crédito, a orientação e aplicação dos recursos captados, a implantação e implementação de controles internos voltados para os sistemas que acompanhem informações econômico-financeiras, operacionais e gerenciais, entre outras.

O SICOOB EMPRESARIAL responde solidariamente pelas obrigações contraídas pelo SICOOB UNI perante terceiros, até o limite do valor das cotas-partes do capital que subscrever, proporcionalmente à sua participação nessas operações.

26. Gerenciamento de risco

A gestão integrada de riscos e de capital no âmbito das cooperativas do Sicoob é realizada de forma centralizada pelo Sicoob Confederação, abrangendo, no mínimo, os riscos de crédito, mercado, liquidez, operacional, socioambiental, continuidade de negócios e de gerenciamento de capital.

A política institucional de gestão integrada de riscos e de capital, bem como as diretrizes de gerenciamento dos riscos e de capital são aprovadas pelo Conselho de Administração do Sicoob Confederação.

A estrutura centralizada de gerenciamento de riscos e de capital é compatível com a natureza das operações e à complexidade dos produtos e serviços oferecidos, sendo proporcional à dimensão da exposição aos riscos das entidades do Sicoob. Em cumprimento à Resolução CMN 4.557/2017, encontra-se disponível no sítio do Sicoob (www.sicoob.com.br) relatório descritivo da estrutura de gerenciamento de riscos e da estrutura de gerenciamento de capital.

26.1 Risco operacional

O processo de gerenciamento do risco operacional consiste na avaliação qualitativa dos riscos por meio das etapas de identificação, avaliação, tratamento, testes de avaliação dos sistemas de controle, comunicação e informação.

Os resultados desse processo são apresentados à Diretoria Executiva e ao Conselho de Administração.

A metodologia de alocação de capital, para fins do Acordo de Basileia, utilizada para determinação da parcela de risco operacional (RWAopad) é a Abordagem do Indicador Básico (BIA).

26.2 Risco de mercado e de liquidez

O gerenciamento do risco de mercado é o processo que visa quantificar a possibilidade de ocorrência de perdas resultantes da flutuação nos valores de mercado de instrumentos detidos pelas cooperativas.

O processo de gerenciamento do risco de liquidez lida com a possibilidade de a cooperativa não ser capaz de honrar eficientemente suas obrigações esperadas e inesperadas, correntes e futuras, incluindo as decorrentes de vinculação de garantias, sem afetar suas operações diárias e sem incorrer em perdas significativas.

No processo de gerenciamento do risco de mercado e da liquidez das cooperativas são realizados os seguintes procedimentos:

- a) utilização do VaR – Value at Risk para mensurar o risco de mercado das cooperativas;
- b) análise de descasamentos entre ativos e passivos para avaliação de impacto na margem

financeira das cooperativas;

c) definição de limite máximo para a exposição a risco de mercado;

d) realização periódica de backtest do VaR das carteiras das cooperativas e dos modelos de cálculo de risco de mercado;

e) definição de limite mínimo de liquidez para as cooperativas;

f) projeção do fluxo de caixa das cooperativas para 90 (noventa) dias;

g) diferentes cenários de simulação de perda em situações de estresse.

26.3 Risco de crédito

O gerenciamento de risco de crédito objetiva garantir a aderência às normas vigentes, maximizar o uso do capital e minimizar os riscos envolvidos nos negócios de crédito por meio das boas práticas de gestão de riscos.

Compete ao gestor centralizado (Sicoob Confederação) a padronização de processos, de metodologias de análises de risco de clientes e de operações, da criação e de manutenção de política única de risco de crédito para o Sicoob, além do monitoramento das carteiras de crédito das cooperativas.

26.4 Gerenciamento de capital

O gerenciamento de capital é o processo contínuo de monitoramento e controle do capital, mantido pela cooperativa para fazer face aos riscos aos quais está exposta, visando atingir os objetivos estratégicos estabelecidos.

26.5 Risco socioambiental

O gerenciamento do risco socioambiental consiste na identificação, classificação, avaliação e no tratamento dos riscos com possibilidade de ocorrência de perdas decorrentes de danos socioambientais.

26.6 Gestão de continuidade de negócio

A Gestão de Continuidade dos Negócios (GCN) é um processo abrangente de gestão que identifica ameaças potenciais de descontinuidade das operações de negócios para a organização e possíveis impactos, caso essas ameaças se concretizem.

O Sicoob Confederação realiza Análise de Impacto (AIN) para identificar processos críticos sistêmicos, com objetivo de definir estratégias para continuidade desses processos e, assim, resguardar o negócio de interrupções prolongadas que possam ameaçar sua continuidade. O resultado da AIN é baseado nos impactos financeiro, legal e de imagem.

São elaborados, anualmente, Planos de Continuidade de Negócios contendo os principais procedimentos a serem executados para manter as atividades em funcionamento em mo-

mentos de contingência. Os Planos de Continuidade de Negócios são classificados em: Plano de Continuidade Operacional (PCO) e Plano de Recuperação de Desastre (PRD).

Anualmente são realizados testes nos Planos de Continuidade de Negócios para validar a efetividade.

27. Seguros contratados - Não auditado

A Cooperativa adota a política de contratar seguros de diversas modalidades, cuja cobertura é considerada suficiente pela Administração e agentes seguradores para fazer face à ocorrência de sinistros. As premissas de riscos adotados, dada a sua natureza, não fazem parte do escopo de auditoria das demonstrações contábeis, conseqüentemente, não foram examinadas pelos nossos auditores independentes.

28. Índice de Basileia

As instituições financeiras e demais instituições autorizadas a funcionar pelo Banco Central do Brasil devem manter, permanentemente, o valor do Patrimônio de Referência (PR), apurado nos termos da Resolução CMN nº. 4.192, de 01/03/2013, compatível com os riscos de suas atividades, sendo apresentado abaixo cálculo dos limites:

Descrição	31/12/2020	31/12/2019
Patrimônio de Referência	33.510.427,72	25.936.700,14
Capital Principal - CP	12.854.492,24	10.163.708,90
Nível I	12.854.492,24	10.163.708,90
Índice de Basileia %	27,37%	30,62%
Razão de Alavancagem (RA) %	18,40%	21,08%
Índice de imobilização %	1,86%	1,53%
Ativos Ponderados pelos Riscos	122.423.735,59	84.697.574,17

29. Provisão para demandas judiciais

É estabelecida considerando a avaliação dos consultores jurídicos quanto às chances de êxito em determinados questionamentos fiscais e trabalhistas em que a cooperativa é parte envolvida. Dessa forma, são constituídas as seguintes provisões:

Descrição	31/12/2020		31/12/2019	
	Provisão para Demandas Judiciais	Depósitos Judiciais	Provisão para Demandas Judiciais	Depósitos Judiciais
Cíveis	18.800.00	-	-	-
TOTAL	18.800.00	-	-	-

a) Segundo a assessoria jurídica do **SICOOB EMPRESARIAL**, existem processos judiciais nos quais a cooperativa figura como polo passivo, os quais foram classificados com risco de perda provável, totalizando R\$18.800,00. Essas ações abrangem, basicamente, processos cíveis, dentre os quais destacam valor estimado em caso de sucumbência 10% da causa.

Rio Verde, 31 de dezembro de 2020.

Vander Ferreira Barros

Diretor Operacional

Jaime Severo Garcia

Diretor de Negócios

Patrícia Alves de Moura

Contadora CRC GO 022036/O-7



RELATÓRIO DE AUDITORIA SOBRE AS DEMONSTRAÇÕES CONTÁBEIS

AO CONSELHO DE ADMINISTRAÇÃO, À ADMINISTRAÇÃO E AOS COOPERADOS DA COOPERATIVA DE CRÉDITO DE LIVRE ADMISSÃO DE RIO VERDE E REGIÃO LTDA. - SICOOB EMPRESARIAL
RIO VERDE - GO

Opinião

Examinamos as demonstrações contábeis da Cooperativa de Crédito de Livre Admissão de Rio Verde e Região Ltda. - SICOOB EMPRESARIAL, que compreendem o balanço patrimonial em 31 de dezembro de 2020 e as respectivas demonstrações de sobras ou perdas, do resultado abrangente, das mutações do patrimônio líquido e dos fluxos de caixa para o exercício findo nessa data, bem como as correspondentes notas explicativas, incluindo o resumo das principais políticas contábeis.

Em nossa opinião, as demonstrações contábeis acima referidas apresentam adequadamente, em todos os aspectos relevantes, a posição patrimonial e financeira do SICOOB EMPRESARIAL em 31 de dezembro de 2020, o desempenho de suas operações e os seus fluxos de caixa para o exercício findo nessa data, de acordo com as práticas contábeis adotadas no Brasil, aplicáveis às instituições autorizadas a funcionar pelo Banco Central do Brasil (BCB).

Base para opinião

Nossa auditoria foi conduzida de acordo com as normas brasileiras e internacionais de auditoria. Nossas responsabilidades, em conformidade com tais normas, estão descritas na seção a seguir, intitulada "Responsabilidades do auditor pela auditoria das demonstrações contábeis". Somos independentes em relação à cooperativa, de acordo com os princípios éticos relevantes previstos no Código de Ética Profissional do Contador e nas normas profissionais emitidas pelo Conselho Federal de Contabilidade, e cumprimos com as demais responsabilidades éticas de acordo com essas normas. Acreditamos que a evidência de auditoria obtida é suficiente e apropriada para fundamentar nossa opinião.

Outras informações que acompanham as demonstrações contábeis e o relatório do auditor

A administração da cooperativa é responsável por essas outras informações que compre-

endem o relatório da administração, cuja expectativa de recebimento é posterior à data deste relatório.

Nossa opinião sobre as demonstrações contábeis não abrange o relatório da administração e não expressaremos qualquer forma de conclusão de auditoria sobre esse relatório.

Em conexão com a auditoria das demonstrações contábeis, nossa responsabilidade é a de ler o relatório da administração quando ele nos for disponibilizado e, ao fazê-lo, considerar se esse relatório está, de forma relevante, inconsistente com as demonstrações contábeis ou com nosso conhecimento obtido na auditoria ou, de outra forma, aparenta estar distorcido de forma relevante. Se, com base no trabalho realizado, concluirmos que há distorção relevante no relatório da administração, somos requeridos a comunicar esse fato.

Responsabilidades da administração e da governança pelas demonstrações contábeis

A administração é responsável pela elaboração e adequada apresentação das demonstrações contábeis de acordo com as práticas contábeis adotadas no Brasil, aplicáveis às instituições financeiras autorizadas a funcionar pelo Banco Central do Brasil e pelos controles internos que ela determinou como necessários para permitir a elaboração de demonstrações contábeis livres de distorção relevante, independentemente se causada por fraude ou erro.

Na elaboração das demonstrações contábeis, a administração é responsável pela avaliação da capacidade da cooperativa continuar operando, divulgando, quando aplicável, os assuntos relacionados com a sua continuidade operacional e o uso dessa base contábil na elaboração das demonstrações contábeis, a não ser que a administração pretenda liquidar a cooperativa ou cessar suas operações, ou não tenha nenhuma alternativa realista para evitar o encerramento das operações.

Os responsáveis pela governança da cooperativa são aqueles com responsabilidade pela supervisão do processo de elaboração das demonstrações contábeis.

Responsabilidades do auditor pela auditoria das demonstrações contábeis

Nossos objetivos são obter segurança razoável de que as demonstrações contábeis, tomadas em conjunto, estão livres de distorção relevante, independentemente se causada por fraude ou erro, e emitir relatório de auditoria contendo nossa opinião. Segurança razoável é um alto nível de segurança, mas não uma garantia de que a auditoria realizada de acordo com as normas brasileiras e internacionais de auditoria sempre detectam as eventuais distorções relevantes existentes. As distorções podem ser decorrentes de fraude ou erro e são consideradas relevantes quando, individualmente ou em conjunto, possam influenciar, dentro de uma perspectiva razoável, as decisões econômicas dos usuários tomadas com

base nas referidas demonstrações contábeis.

Como parte de uma auditoria realizada de acordo com as normas brasileiras e internacionais de auditoria, exercemos julgamento profissional, e mantemos ceticismo profissional ao longo da auditoria. Além disso:

- Identificamos e avaliamos o risco de distorção relevante nas demonstrações contábeis, independentemente se causada por fraude ou erro, planejamos e executamos procedimentos de auditoria em resposta a tais riscos, bem como obtemos evidência de auditoria apropriada e suficiente para fundamentar nossa opinião. O risco de não detecção de distorção relevante resultante de fraude é maior do que proveniente de erro, já que a fraude pode envolver o ato de burlar os controles internos, e conluio, falsificação, omissão ou representações falsas intencionais.
- Obtemos o entendimento dos controles internos relevantes para a auditoria para planejarmos procedimentos de auditoria apropriados nas circunstâncias, mas não com o objetivo de expressarmos opinião sobre a eficácia dos controles internos da cooperativa.
- Avaliamos a adequação das políticas contábeis utilizadas e a razoabilidade das estimativas contábeis e respectivas divulgações feitas pela administração.
- Concluimos sobre a adequação do uso, pela administração, da base contábil de continuidade operacional e, com base nas evidências de auditoria obtidas, se existe incerteza significativa em relação a eventos ou circunstâncias que possam levantar dúvida significativa em relação a capacidade de continuidade operacional da cooperativa. Se concluirmos que existe incerteza significativa devemos chamar atenção em nosso relatório de auditoria para as respectivas divulgações nas demonstrações contábeis ou incluir modificação em nossa opinião, se as divulgações forem inadequadas. Nossas conclusões estão fundamentadas nas evidências de auditoria obtidas até a data de nosso relatório. Todavia, eventos ou condições futuras podem levar a cooperativa a não mais se manter em continuidade operacional.
- Avaliamos a apresentação geral, a estrutura e o conteúdo das demonstrações contábeis, inclusive as divulgações, e se as demonstrações contábeis representam as correspondentes transações e os eventos de maneira compatível com o objetivo de apresentação adequada.

Comunicamo-nos com os responsáveis pela governança a respeito, entre outros aspectos, do alcance planejado, da época da auditoria e das constatações significativas de auditoria, inclusive as eventuais deficiências significativas nos controles internos que identificamos durante nossos trabalhos.

Brasília/DF, 08 de março de 2021.



Diego Rabelo S. Toledo

Contador CRC/DF 019481/O-4

CNAI 2090



Parecer do Conselho Fiscal.



O Conselho Fiscal da Cooperativa de Crédito de Livre Admissão de Rio Verde e Região Ltda, no cumprimento às disposições legais e estatutárias e relativamente às demonstrações financeiras e contábeis referentes ao exercício social encerrado em 31 de dezembro de 2020, apresenta o seu parecer à Assembleia Geral, nos seguintes termos:

Examinamos o relatório e as demonstrações financeiras e contábeis pertinentes ao exercício encerrado em 31 de dezembro de 2020, apresentadas pela Administração da Cooperativa de Crédito de Livre Admissão de Rio Verde e Região Ltda e, também, consideramos: os resultados do acompanhamento sistemático; as reuniões de verificação realizadas por este Conselho no decorrer do referido exercício; as informações e esclarecimentos recebidos da administração no decorrer do exercício; o relatório da área de Controle Interno; e, o relatório e opinião da Confederação Nacional de Auditoria Cooperativa - CNAC, datado de 08 de março de 2021.

Neste contexto, concluímos que as evidências obtidas são suficientes e apropriadas para fundamentar nossa opinião.

As demonstrações financeiras e contábeis acima referidas apresentam adequadamente, nos aspectos relevantes, a posição patrimonial e financeira da Cooperativa de Crédito de Livre Admissão de Rio Verde e Região Ltda em 31 de dezembro de 2020, motivo porque opinamos pela sua aprovação.

Rio Verde (GO), 09 de março de 2021.

Helena da Silva Guimarães de Souza

Ana Rosa Bueno

Adão de Carvalho Filho

AGÊNCIA



SICOOB EMPRESARIAL

Rua Costa Gomes, Qd. R, Lt. B, SL
21, Centro Empresarial Le Monde,
Jardim Marconal - Rio Verde - GO.
CEP: 75901-550
Tel: (64) 3620-0111

segue lá



sicoobempresarialoficial



sicoobempresarialgo

sicoob.com.br/web/sicoobempresarial



#SOMOS FEITOS
DE **VALORES**

 **SICOOBEMPRESARIAL**
Cooperativa de Crédito