



# **Relatório do 1º semestre de 2022 do Sicoob Cerrado**

**Piracanjuba – GO**

**2022**



# **Relatório do 1º semestre de 2022 do Sicoob Cerrado**

Relatório do 1º semestre de 2022 do Sicoob Cerrado, tem o objetivo de apresentar as principais informações, fatos e resultados, do período analisado.

**Piracanjuba – GO**

**2022**



## Identificação

**DENOMINAÇÃO SOCIAL:** Cooperativa de Crédito de Livre Admissão de Piracanjuba Ltda.

**NOME COMERCIAL:** Sicoob Cerrado



### Sede

**ENDEREÇO/ Piracanjuba:** Rua Dom Pedro II, N.º 851, Quadra 24, Lote 6, Centro - Piracanjuba – GO

CEP: 75.640-000

**TELEFONE:** (64) 3405 - 6280  
(64) 3405 - 1108  
(64) 99304-2866



### PA/Cromínia:

**ENDEREÇO/ Cromínia:** Avenida Rio Branco esquina com Horácio Bernardino, Centro – Cromínia – GO

CEP: 75.635-000.

**TELEFONE:** (64) 3419-1230  
(64)99304-3185



### PA/Hidrolândia:

**ENDEREÇO:** Rua Dirceu Mendonça, nº 162, Quadra A, Lote 11, Sala 2, Setor Centro – Hidrolândia-Goiás.

CEP: 75.340-000.

**TELEFONE:** (62) 99247-8947  
(62) 99248-6639



## Gestão

### Conselho de Administração

**Mandato: 2019 a 2023**

**Presidente**

Henrique Dias Pinheiro

**Vice-Presidente**

Edieliton Guimarães de Paula

**Conselheiros**

Claudinei Roberto de Souza

Gesmar João de Amorim

Hedgar de Jean e Helen

José Nilton Lourenço

Júlio César Souza Faria

### Conselho Fiscal

**Mandato: 2021 a 2023**

**Efetivos**

Gustavo Elias Filho

João Luiz de Moura Neto

Josino Ricardo Filho

**Suplentes**

Artur Gonçalves

Veimar José de Souza

Mayara Cardoso Donega

### Diretoria Executiva

**Mandato: 2019 a 2023**

**Diretor Presidente**

Hugo Vargas Batista Machado Junior

**Diretora Financeira**

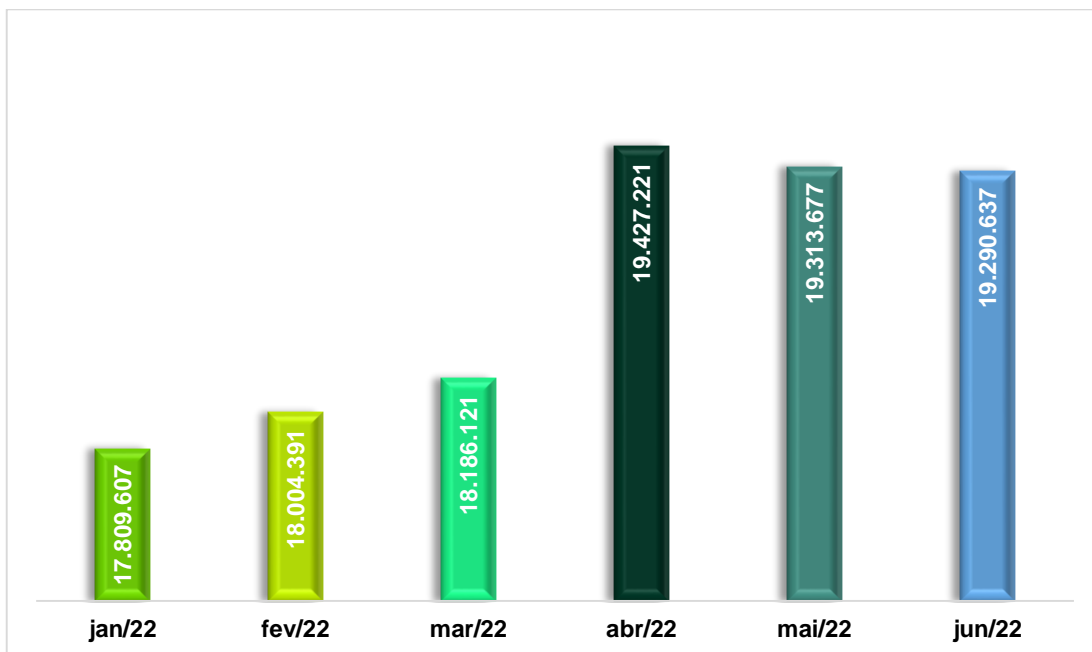
Fernanda Quinta e Silva

**Diretora de Riscos**

Maria Emília Barbosa Ribeiro

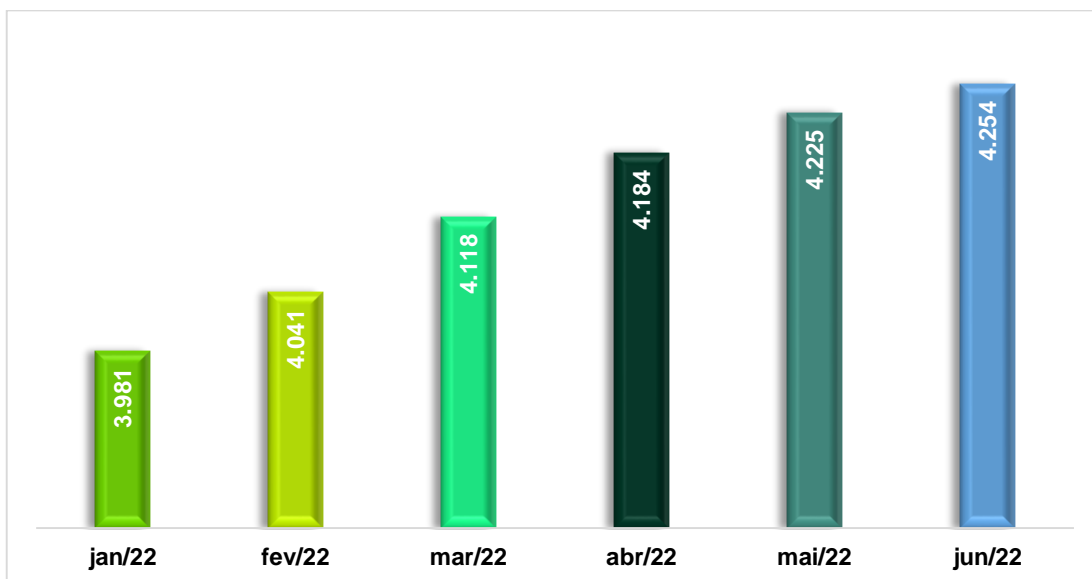
## Indicadores

### Capital Social (em R\$)



O Capital Social da Cooperativa alcançou R\$ 19.290.637 um incremento de 9,62% em relação a dezembro de 2021.

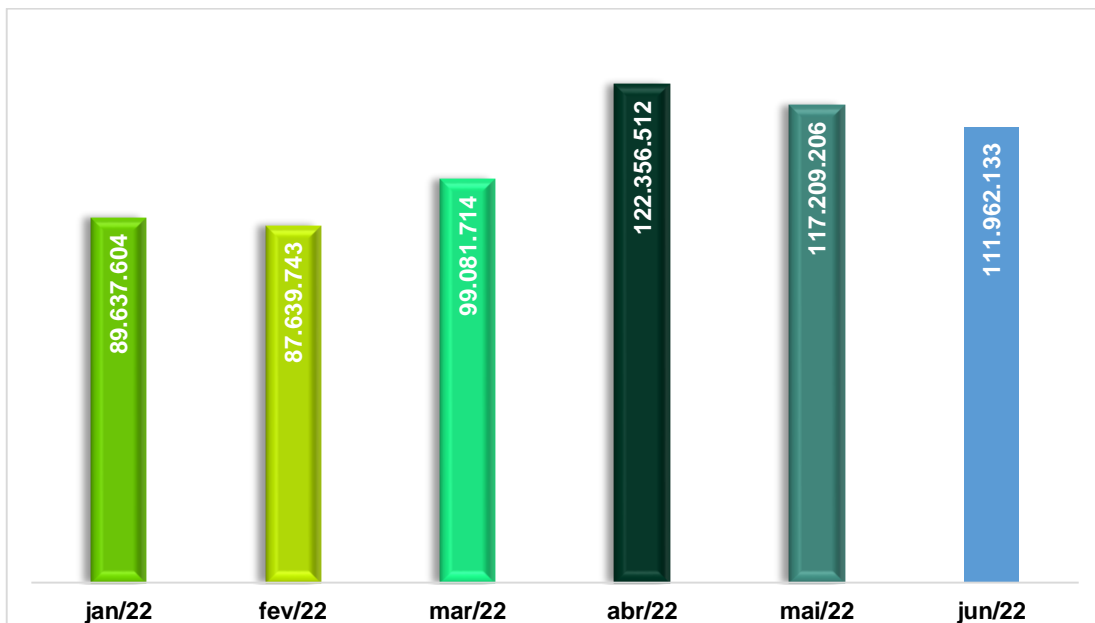
### Associados





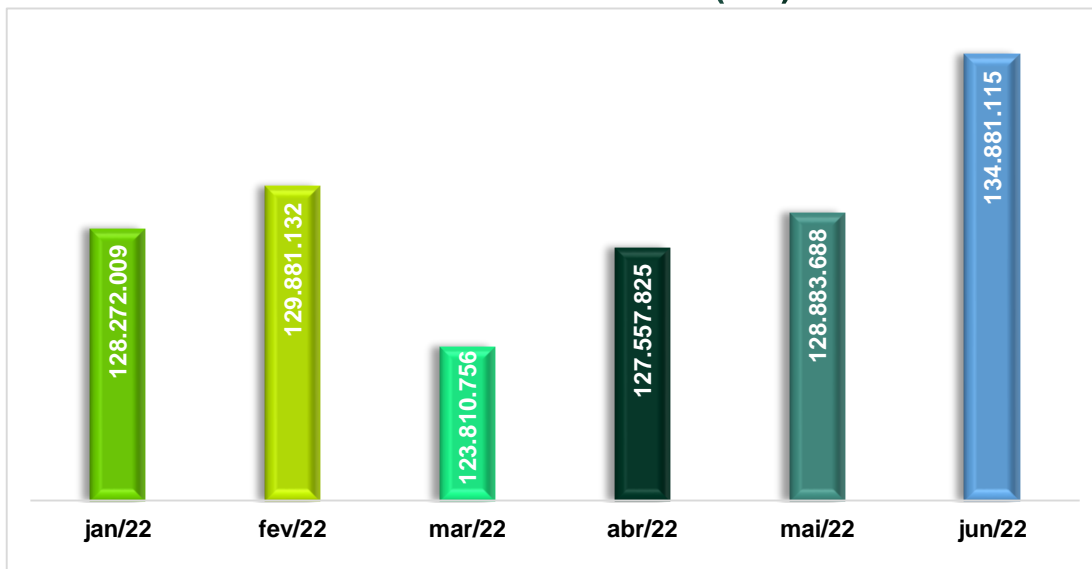
**Nosso Quadro Social apresentou 8,58% de crescimento, se comparado com dezembro de 2021. Este número representa a confiança no Sicoob Cerrado e na variedade de Produtos e Serviços oferecidos.**

### **Depósitos Totais (R\$)**



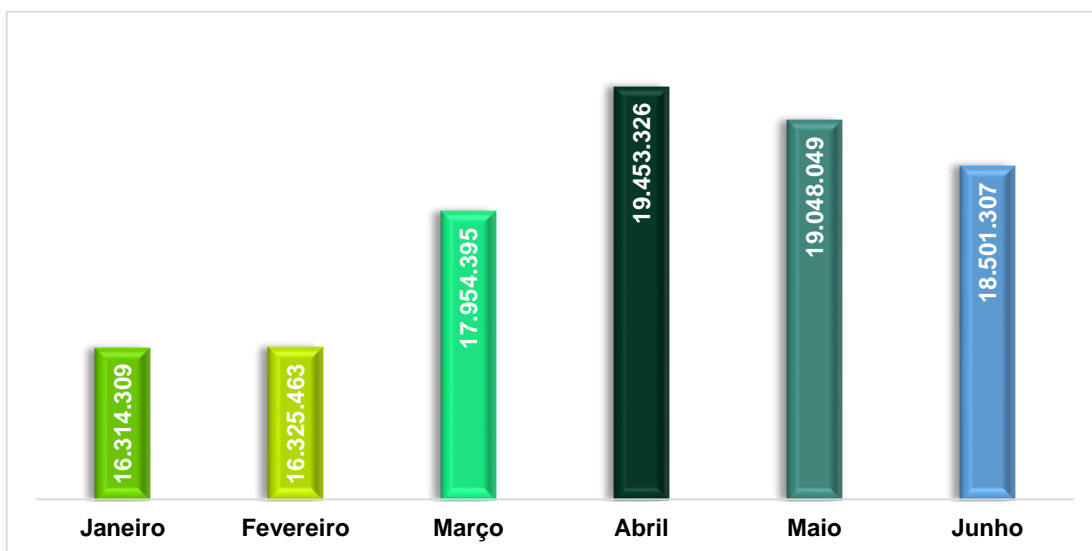
**Em relação ao volume de depósitos, o Sicoob Cerrado obteve o valor de R\$ 111.962.133 equivalente a 34,87% de crescimento em relação à média do primeiro semestre de 2021.**

## Carteira de Crédito (R\$)



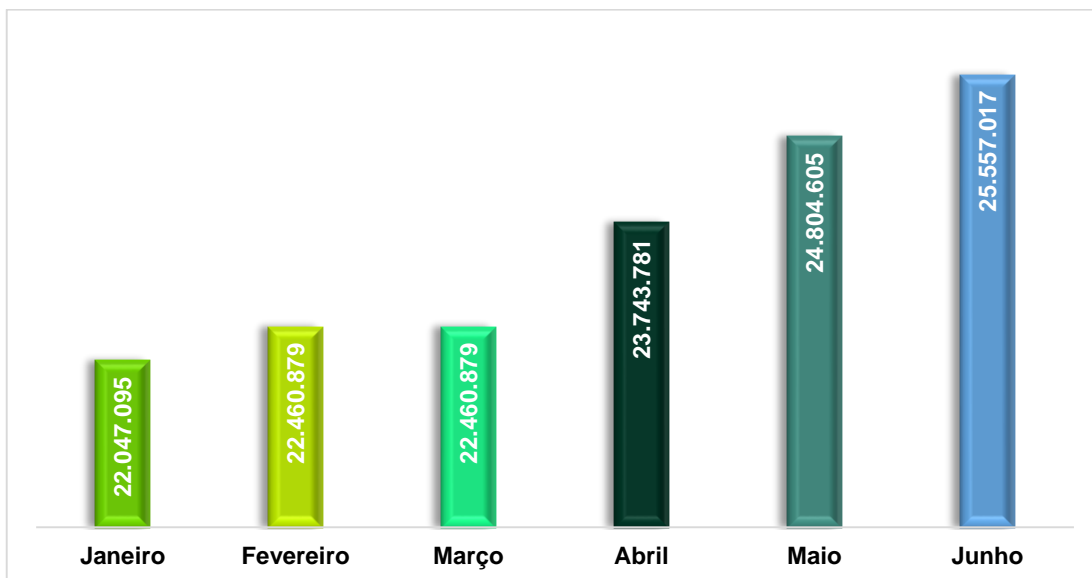
A Carteira de Crédito do Sicoob Cerrado consolida um bom desempenho ao obter o valor de R\$ 134.881.115, um aumento de 73,48% em relação à média do primeiro semestre de 2021.

## Poupança (R\$)



O Saldo Poupança atingiu o valor de R\$ 18.501.307 uma redução de 2,31% em relação ao primeiro semestre do ano anterior.

## Patrimônio Líquido (R\$)



O Patrimônio Líquido obteve um saldo de R\$ 25.557.017 apresentando evolução de 38,86% em relação ao ano anterior.

## Ativos (R\$)

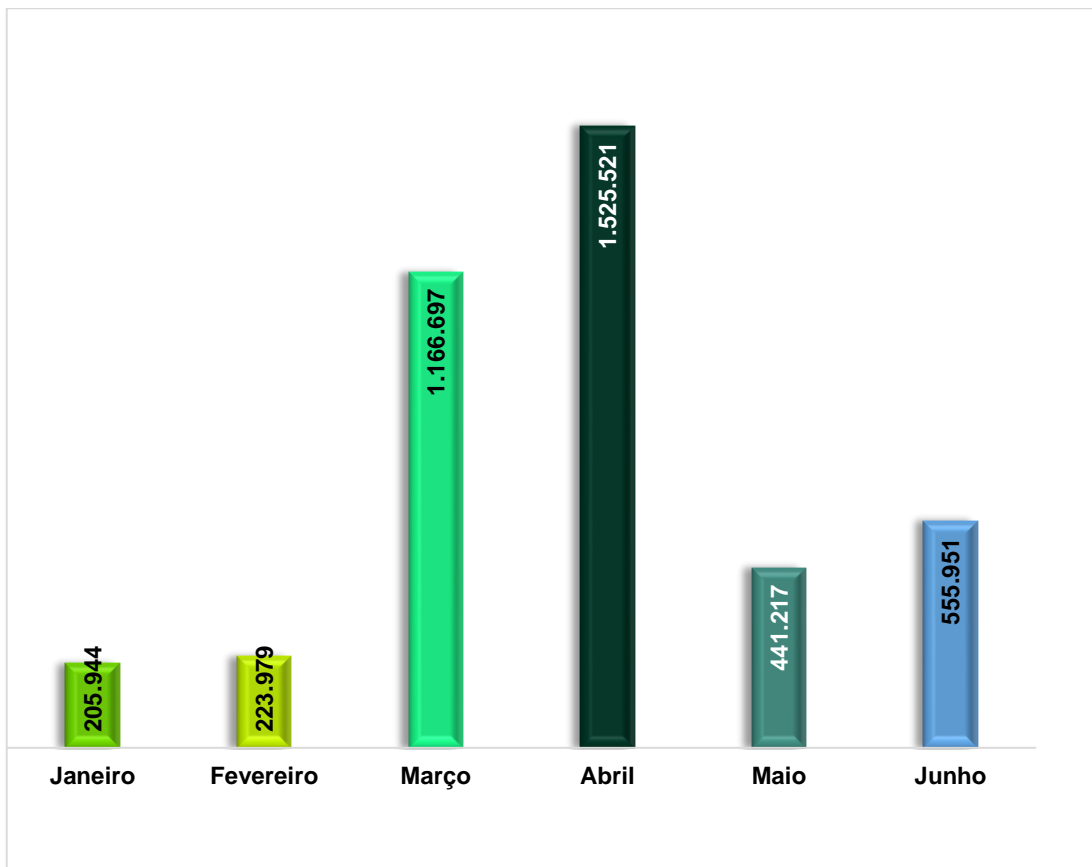






Os Ativos atingiram o valor de R\$ 200.456.241 um aumento de 27,74% em relação a dezembro de 2021.

## Resultado



O resultado acumulado no primeiro semestre deste ano é de R\$ 4.119.309, comparado ao mesmo período do ano passado apresenta um crescimento de 69,13%.

---

Hugo Vargas Batista Machado Júnior  
Diretor Presidente