




ASSEMBLEIA GERAL DO SICOOB TOCANTINS

**TUTORIAL PARA PARTICIPAR DA
AGO DE FORMA VIRTUAL**

BAIXE O APLICATIVO

Baixe o aplicativo Sicoob Moob na Google Play ou AppStore para acessar a Assembleia Geral Ordinária do Sicoob Tocantins, no dia 22/07/2020, com primeira chamada às 17h, segunda às 18h e última convocação às 19h.




Clique no ícone para
baixar na App Store
(IOS: iPhone)



Clique no ícone para
baixar na Google Play
(Android)

Você também pode baixar o aplicativo acessando diretamente a loja de aplicativos do seu celular e pesquisando por: “Sicoob Moob”, na sequência, clique em instalar ou obter.





ACESSO AO APP SICOOB MOOB

Após a realização do download do aplicativo (app) **Sicoob Moob** nas lojas virtuais e posterior instalação em seu dispositivo móvel, o cooperado (Pessoa Física e Jurídica) deverá utilizar as mesmas credenciais de acesso do Sicoobnet Celular (Mobile Banking), sendo possível o login utilizando os recursos de impressão digital (touch id) ou reconhecimento facial (face id).

PASSO 01:

Abra o aplicativo. O sistema apresentará a tela com um ícone de “+”.
Clique nesse ícone para escolher o seu tipo de perfil: Pessoal (PF) ou Empresarial (PJ).



PASSO 02:

O sistema apresentará a tela para login onde deverá informar os dados, conforme seguem:

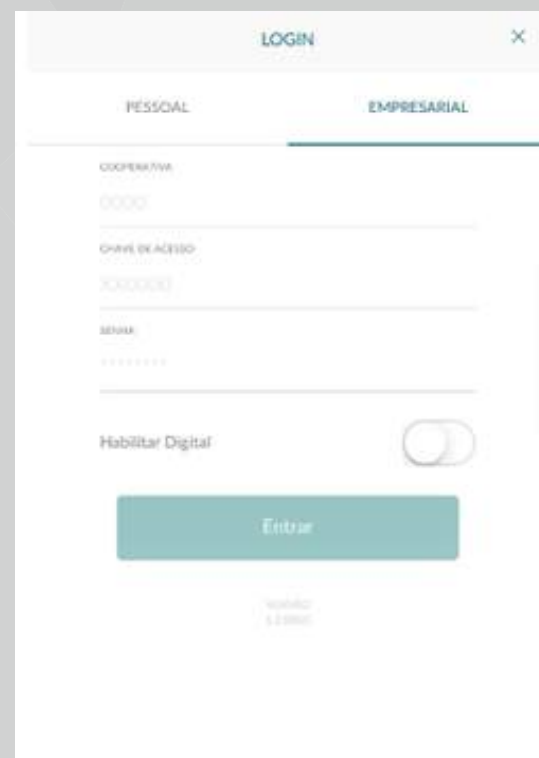
Para Pessoa Física:



- "**Titular**": deverá selecionar o grau de titularidade (entre 1º titular e 10º titular*);
- "**Cooperativa**": deverá informar o número da cooperativa;
- "**Conta Corrente**": deverá informar o número da conta corrente;
- "**Senha**": deverá informar a senha de 8 dígitos.

Após informar os dados, deverá clicar no botão **ENTRAR**.

Para Pessoa Jurídica:



- "**Cooperativa**": deverá informar o número da cooperativa;
- "**Chave de acesso**": deverá informar a chave de acesso da conta empresarial;
- "**Senha**": deverá informar a senha de 8 dígitos.

Após informar os dados, deverá clicar no botão **ENTRAR**.

É permitido cadastrar mais de uma conta no aplicativo no mesmo celular (ex: titular + conta da esposa + conta da empresa). Cada associado = um voto.

PASSO 03:



Observações:

1. Os dados são os mesmos utilizados no App Sicoob - Sicoobnet.
2. Caso a senha seja informada incorretamente por 3 tentativas é realizado o bloqueio do acesso, mesmo que o erro ocorra em canais distintos, tais como: Sicoobnet Pessoal, Sicoobnet Celular e no Moob. Se isso ocorrer o desbloqueio deverá ser realizado na cooperativa **até o dia 21 de julho.**
3. É possível logar utilizando "Touch Id" ou "Face Id", no entanto, para o primeiro acesso é obrigatório informar a senha e só então o Touch Id ou Face Id poderá ser ativado.

No primeiro acesso, o sistema apresentará o termo de uso. Será necessário aceitá-lo para seguir no aplicativo. Clique em "Li e aceito".

PASSO 04:

O sistema apresentará o tutorial com apresentação do Moob:



PARTICIPE E FAÇA PERGUNTAS

Abra o aplicativo Sicoob Moob e siga os passos a seguir:

1



Acesse o menu "Eventos"

2



Na lista exibida, toque no evento: **AGO DO SICOOB TOCANTINS**

3



Toque no ícone para confirmar presença

Aperte o play para assistir e acompanhar a assembleia

Observações:

Para participar da AGO será necessário confirmar sua presença (passo 3).

Durante a assembleia, perguntas poderão ser feitas pelo contato de whatsapp:



(63) 99115 7354

VOTAÇÃO

Na AGO haverá um momento em que você irá votar. Quando o presidente da assembleia abrir votação, siga os passos a seguir:

1



Acesse o menu "Perfil"

2



Toque em "Votações"

3



Toque na opção de votação vigente e siga as instruções do aplicativo até a confirmação do voto.

Atenção!

Aguarde a liberação da votação por parte do presidente da assembleia.
Dê o seu voto somente após a liberação.

Quando a cooperativa abrir para votação, o cooperado será notificado.



* Para os que possuem Iphone, basta minimizar a tela;

** Para os que possuem Android, deverá sair do menu "Evento" e entrar no menu "Votação".

**DÚVIDAS E MAIS INFORMAÇÕES,
FALE COM O SEU GERENTE.**

