

Assembleia Geral

Exercício 2019





VISÃO

“Ser reconhecido como a principal instituição financeira propulsora do desenvolvimento econômico e social dos associados”.

MISSÃO

“Gerar soluções financeiras adequadas e sustentáveis, por meio do cooperativismo, aos associados e às suas comunidades”.

VALORES

“Transparência – Comprometimento – Respeito – Ética – Solidariedade – Responsabilidade”.

COMPONENTES DOS ÓRGÃOS ESTATUTÁRIOS



Presidente

- Elias Alves Pereira

Vice-presidente

- Andrecsandro Lemos de Miranda

Conselheiros

- Edson Vanderley Rohr
- Hamilton Almeida da Silva
- Leandro Antônio Pulido
- Maycon Maifrede
- Neri Angelin Dall'Agnol
- Rinaldo José da Silva
- Rodrigo Mundim Dias M. de Jesus

**Conselheiros Efetivos**

- Jeferson Renato S. Kutisque
- Luiz Carlos Ciufa
- Severino Batista de Souza

Conselheiros Suplentes

- Antonio José dos Santos
- Zedequias Leite de Medeiros



EXECUTIVA

Diretora Adm e Financeiro

- Maria Aparecida Bueno Beviláqua

Diretor Operacional

- Marcos Murilo Gonçalves

Diretora de Controles e Riscos

- Simone da S. N. Sant'Ana

REGIONAL

Diretora Regional (Manaus-Am)

- Fernanda Cristina Gabiatti

Diretor Regional (Manaus-Am)

- José Carlos C. Alves

Diretor Regional (Porto Velho-RO)

- João de S. Sobrinho

ÁREA DE ABRANGÊNCIA



ÁREA DE ABRANGÊNCIA

Rondônia - Amazonas - Roraima

- PA 00 - Buritis-RO
- PA 02 - Monte Negro-RO
- PA 03 - Alto Paraíso-RO
- PA 05 - Campo Novo de Rondônia-RO
- PA 06 - Cacaulândia-RO
- PA 07 - Cujubim-RO
- PA 08 - Ariquemes-RO (Av. JK)
- PA 09 - Rio Crespo-RO
- PA 10 - Distrito de Rio Branco-RO
- PA 11 - Ariquemes-RO (IG Shopping)
- PA 12 - Manaus-AM


Rondônia - Amazonas - Roraima

- PA 13 - Manaus-AM (AFFEAM)
- PA 14 - Ariquemes (Edifício Blue Sky)
- PA 15 - Porto Velho-RO (João Goulart)
- PA 16 - Guajará-Mirim-RO
- PA 17 - Porto Velho-RO (Zona Leste)
- PA 18 - Porto Velho-RO (Zona Sul)
- PA 19 - Rio Preto da Eva-AM
- PA 20 - Itacoatiara-AM
- PA 21 - Manacapuru-AM
- PA 22 - Rorainópolis-RR
- PA 23 - Porto de Manaus-AM

Relatório de Gestão

Números Gerais



 SICOOB Amazônia 3315 - Geral	REALIZADO 2019				REAL X META	
	12/2018	12/2019	%		META 2019	%
Ativos Totais	R\$ 348.729.080,48	R\$ 458.222.971,16	31,40%	↑	-	-
Operações de Crédito	R\$ 276.677.686,78	R\$ 346.718.197,21	25,31%	↑	R\$ 347.264.036,80	99,84%
Depósitos à Vista	R\$ 83.880.323,43	R\$ 114.388.115,86	36,37%	↑	R\$ 117.548.663,40	97,31%
Depósitos à Prazo	R\$ 58.467.410,25	R\$ 79.442.416,71	35,87%	↑	R\$ 97.116.438,80	81,80%
Depósitos Poupança	R\$ 31.247.561,99	R\$ 43.086.252,03	37,89%	↑	R\$ 43.644.708,60	98,72%
Capital Social	R\$ 83.043.553,30	R\$ 102.570.504,63	23,51%	↑	R\$ 129.411.385,69	79,26%
Juros ao Capital	R\$ 4.782.247,74	R\$ 5.690.816,98	19,00%	↑	-	-
Novos Cooperados	2.992	3.996	33,56%	↑	4.184	95,51%
Sobras Acumulada no Exercício de 2019 + Juros ao Capital					R\$ 7.852.830,24	

Obs.: Em dezembro de 2019 tivemos cheques administrativos no valor total de R\$ 7.958.000,00



- **Liquidez Geral = 126,52;**

- **Grau de Imobilização = 16,89%** (limite 50%);

- **Índice de Basileia = 30,99%** (referência: 13%).

Relatório de Gestão

Pontos de Atendimento –
PA's



REALIZADO 2019
REAL X META
12/2018
12/2019
%
META 2019
%
Operações de Crédito

R\$ 123.965.531,34

R\$ 131.799.356,61

6,32% ↑

R\$ 140.000.000,00 94,14%

Depósitos à Vista

R\$ 25.118.539,00

R\$ 31.554.951,22

25,62% ↑

R\$ 30.000.000,00 105,18%

Depósitos à Prazo

R\$ 8.702.193,05

R\$ 11.250.597,71

29,28% ↑

R\$ 11.000.000,00 102,28%

Depósitos Poupança

R\$ 13.323.465,49

R\$ 15.291.676,36

14,77% ↑

R\$ 17.134.141,31 89,25%

Capital Social

R\$ 31.945.085,46

R\$ 32.607.378,63

2,07% ↑

R\$ 40.945.085,46 79,64%

Juros ao Capital

R\$ 1.877.905,87

R\$ 1.871.227,78

(0,36%) ↓

- -

Novos Cooperados

594

478

(19,53%) ↓

300

159,33%

Sobras Acumulada no Exercício de 2019 + Juros ao Capital
R\$ 4.556.261,98

REALIZADO 2019
REAL X META
12/2018
12/2019
%
META 2019
%

Operações de Crédito	R\$ 22.219.390,92	R\$ 29.542.180,41	32,96% ↑	R\$ 28.000.000,00	105,51%
Depósitos à Vista	R\$ 7.410.869,06	R\$ 6.623.710,74	(10,62%) ↓	R\$ 8.900.000,00	74,42%
Depósitos à Prazo	R\$ 6.196.686,12	R\$ 4.645.224,76	(25,04%) ↓	R\$ 7.500.000,00	61,94%
Depósitos Poupança	R\$ 4.473.628,35	R\$ 4.876.879,00	9,01% ↑	R\$ 5.748.612,43	84,84%
Capital Social	R\$ 6.347.643,83	R\$ 6.323.553,76	(0,38%) ↓	R\$ 8.438.666,16	74,94%
Juros ao Capital	R\$ 357.403,86	R\$ 371.835,66	4,04% ↑	-	-
Novos Cooperados	231	106	(54,11%) ↓	170	62,35%

Sobras Acumulada no Exercício de 2019 + Juros ao Capital
R\$ 1.897.228,25

REALIZADO 2019
REAL X META
12/2018
12/2019
%
META 2019
%
Operações de Crédito

R\$ 16.033.986,26

R\$ 19.537.028,17

21,85% ↑

R\$ 18.500.000,00

105,61%

Depósitos à Vista

R\$ 7.370.618,13

R\$ 6.815.957,43

(7,53%) ↓

R\$ 8.800.000,00

77,45%

Depósitos à Prazo

R\$ 3.638.534,90

R\$ 4.057.048,20

11,50% ↑

R\$ 4.500.000,00

90,16%

Depósitos Poupança

R\$ 1.851.703,02

R\$ 2.862.726,21

54,60% ↑

R\$ 2.379.438,69

120,31%

Capital Social

R\$ 8.538.011,98

R\$ 8.716.713,32

2,09% ↑

R\$ 10.619.288,81

82,08%

Juros ao Capital

R\$ 507.184,25

R\$ 504.237,55

(0,58%) ↓

-

-

Novos Cooperados

107

87

(18,69%) ↓

90

96,67%

Sobras Acumulada no Exercício de 2019 + Juros ao Capital
R\$ 2.048.180,39

REALIZADO 2019
REAL X META
12/2018
12/2019
%
META 2019
%
Operações de Crédito

R\$ 8.441.184,82

R\$ 9.975.547,62

18,18% ↑

R\$ 10.000.000,00

99,76%

Depósitos à Vista

R\$ 3.829.204,04

R\$ 4.430.296,28

15,70% ↑

R\$ 4.600.000,00

96,31%

Depósitos à Prazo

R\$ 2.228.606,58

R\$ 1.746.486,78

(21,63%) ↓

R\$ 2.800.000,00

62,37%

Depósitos Poupança

R\$ 2.618.133,04

R\$ 3.858.362,31

47,37% ↑

R\$ 3.302.339,39

116,84%

Capital Social

R\$ 4.019.688,35

R\$ 4.384.741,87

9,08% ↑

R\$ 5.517.887,61

79,46%

Juros ao Capital

R\$ 227.352,62

R\$ 245.696,18

8,07% ↑

-

-

Novos Cooperados

136

81

(40,44%) ↓

78

103,85%

Sobras Acumulada no Exercício de 2019 + Juros ao Capital
R\$ 909.527,98

REALIZADO 2019
REAL X META
12/2018
12/2019
%
META 2019
%
Operações de Crédito

R\$ 17.488.031,64

R\$ 26.343.726,35

50,64% ↑

R\$ 20.000.000,00

131,72%

Depósitos à Vista

R\$ 2.758.917,18

R\$ 2.629.876,96

(4,68%) ↓

R\$ 3.310.000,00

79,45%

Depósitos à Prazo

R\$ 2.213.329,65

R\$ 2.276.504,98

2,85% ↑

R\$ 2.747.350,00

82,86%

Depósitos Poupança

R\$ 689.028,36

R\$ 1.007.549,30

46,23% ↑

R\$ 885.402,33

113,80%

Capital Social

R\$ 4.295.238,77

R\$ 4.427.558,35

3,08% ↑

R\$ 5.795.318,74

76,40%

Juros ao Capital

R\$ 248.148,04

R\$ 250.286,76

0,86% ↑

-

-

Novos Cooperados

57

43

(24,56%) ↓

72

59,72%

Sobras Acumulada no Exercício de 2019 + Juros ao Capital
R\$ 1.215.765,17

REALIZADO 2019
REAL X META
12/2018
12/2019
%
META 2019
%
Operações de Crédito

R\$ 13.039.556,37

R\$ 14.421.213,18

10,60% ↑

R\$ 17.000.000,00

84,83%

Depósitos à Vista

R\$ 6.984.718,12

R\$ 9.053.516,59

29,62% ↑

R\$ 8.400.000,00

107,78%

Depósitos à Prazo

R\$ 4.000.920,43

R\$ 2.240.748,21

(43,99%) ↓

R\$ 4.800.000,00

46,68%

Depósitos Poupança

R\$ 2.961.499,51

R\$ 4.469.098,25

50,91% ↑

R\$ 3.805.513,97

117,44%

Capital Social

R\$ 5.737.475,07

R\$ 6.387.565,66

11,33% ↑

R\$ 7.741.325,31

82,51%

Juros ao Capital

R\$ 329.599,78

R\$ 355.493,87

7,86% ↑

-

-

Novos Cooperados

172

171

(0,58%) ↓

130

131,54%

Sobras Acumulada no Exercício de 2019 + Juros ao Capital
R\$ 1.355.762,05

REALIZADO 2019
REAL X META
12/2018
12/2019
%
META 2019
%
Operações de Crédito

R\$ 34.581.826,49

R\$ 28.307.219,74

(18,14%) ↓

R\$ 35.000.000,00

80,88%

Depósitos à Vista

R\$ 12.535.599,68

R\$ 13.028.326,15

3,93% ↑

R\$ 15.000.000,00

86,86%

Depósitos à Prazo

R\$ 10.277.804,01

R\$ 9.362.504,41

(8,91%) ↓

R\$ 13.000.000,00

72,02%

Depósitos Poupança

R\$ 1.338.485,30

R\$ 2.021.181,81

51,01% ↑

R\$ 1.719.953,61

117,51%

Capital Social

R\$ 8.009.449,86

R\$ 8.139.096,78

1,62% ↑

R\$ 11.011.224,86

73,92%

Juros ao Capital

R\$ 445.012,64

R\$ 455.852,29

2,44% ↑

-

-

Novos Cooperados

467

422

(9,64%) ↓

400

105,50%

Sobras Acumulada no Exercício de 2019 + Juros ao Capital
R\$ 591.558,03

REALIZADO 2019
REAL X META
12/2018
12/2019
%
META 2019
%
Operações de Crédito

R\$ 2.717.371,11

R\$ 5.061.256,94

86,26% ↑

R\$ 4.000.000,00

126,53%

Depósitos à Vista

R\$ 1.373.278,73

R\$ 1.906.917,81

38,86% ↑

R\$ 2.000.000,00

95,35%

Depósitos à Prazo

R\$ 1.163.548,90

R\$ 1.568.999,70

34,85% ↑

R\$ 1.500.000,00

104,60%

Depósitos Poupança

R\$ 519.736,64

R\$ 772.097,52

48,56% ↑

R\$ 667.861,58

115,61%

Capital Social

R\$ 813.450,66

R\$ 1.006.334,75

23,71% ↑

R\$ 1.291.052,03

77,95%

Juros ao Capital

R\$ 43.208,21

R\$ 54.686,24

26,56% ↑

-

-

Novos Cooperados

127


53

(58,27%) ↓

70

75,71%

Sobras Acumulada no Exercício de 2019 + Juros ao Capital
(R\$ 23.990,76)

 PA 10 - Dist. Rio Branco	REALIZADO 2019			REAL X META	
	12/2018	12/2019	%	META 2019	%
Operações de Crédito	R\$ 6.413.099,46	R\$ 7.815.951,11	21,87% ↑	R\$ 7.500.000,00	104,21%
Depósitos à Vista	R\$ 2.069.569,23	R\$ 2.676.138,75	29,31% ↑	R\$ 2.500.000,00	107,05%
Depósitos à Prazo	R\$ 1.740.080,75	R\$ 1.406.349,99	(19,18%) ↓	R\$ 2.000.000,00	70,32%
Depósitos Poupança	R\$ 584.483,48	R\$ 785.068,93	34,32% ↑	R\$ 751.213,65	104,51%
Capital Social	R\$ 1.818.423,17	R\$ 1.974.204,61	8,57% ↑	R\$ 2.330.832,19	84,70%
Juros ao Capital	R\$ 93.019,55	R\$ 108.194,52	16,31% ↑	-	-
Novos Cooperados	127	38	(70,08%) ↓	96	39,58%
Sobras Acumulada no Exercício de 2019 + Juros ao Capital				R\$ 157.886,49	

REALIZADO 2019
REAL X META
12/2018
12/2019
%
META 2019
%
Operações de Crédito

R\$ 11.464.691,68

R\$ 17.064.272,38

48,84% ↑

R\$ 16.500.000,00 103,42%

Depósitos à Vista

R\$ 8.069.520,37

R\$ 5.376.180,11

(33,38%) ↓

R\$ 10.800.000,00 49,78%

Depósitos à Prazo

R\$ 2.821.845,76

R\$ 4.169.573,99

47,76% ↑

R\$ 3.800.000,00 109,73%

Depósitos Poupança

R\$ 658.268,34

R\$ 1.069.725,29

62,51% ↑

R\$ 845.950,36 126,45%

Capital Social

R\$ 1.920.833,18

R\$ 2.674.010,53

39,21% ↑

R\$ 3.835.988,72 69,71%

Juros ao Capital

R\$ 81.549,34

R\$ 134.722,15

65,20% ↑

- -

Novos Cooperados

366

266

(27,32%) ↓

450

59,11%

Sobras Acumulada no Exercício de 2019 + Juros ao Capital
R\$ 848.464,52

 SICOOB Amazônia PA 12 - Manaus	REALIZADO 2019			REAL X META	
	12/2018	12/2019	%	META 2019	%
Operações de Crédito	R\$ 5.174.430,19	R\$ 12.996.183,60	151,16% ↑	R\$ 6.000.000,00	216,60%
Depósitos à Vista	R\$ 2.673.487,00	R\$ 10.773.047,70	302,96% ↑	R\$ 4.000.000,00	269,33%
Depósitos à Prazo	R\$ 6.390.799,69	R\$ 9.901.212,57	54,93% ↑	R\$ 9.000.000,00	110,01%
Depósitos Poupança	R\$ 490.819,29	R\$ 1.104.584,72	125,05% ↑	R\$ 1.390.633,60	79,43%
Capital Social	R\$ 1.864.022,96	R\$ 2.817.726,01	51,16% ↑	R\$ 3.864.023,00	72,92%
Juros ao Capital	R\$ 102.089,00	R\$ 137.762,30	34,94% ↑	-	-
Novos Cooperados	352	1.030	192,61% ↑	800	128,75%
Sobras Acumulada no Exercício de 2019 + Juros ao Capital				(R\$ 1.459.038,39)	

Obs.: Em 2019 o PA 12 absorveu todas as despesas dos PA's 19, 20, 21 e 22, inclusive as despesas com folha de pagamento dos mesmos em dezembro/2019.

REALIZADO 2019
REAL X META
12/2018
12/2019
%
META 2019
%
Operações de Crédito

R\$ 15.124.268,17

R\$ 14.438.399,66

(4,53%) ↓

R\$ 17.400.000,00

82,98%

Depósitos à Vista

R\$ 3.576.091,97

R\$ 2.296.929,75

(35,77%) ↓

R\$ 5.500.000,00

41,76%

Depósitos à Prazo

R\$ 9.093.060,41

R\$ 10.552.119,49

16,05% ↑

R\$ 11.500.000,00

91,76%

Depósitos Poupança

R\$ 1.738.311,17

R\$ 1.590.181,12

(8,52%) ↓

R\$ 1.469.293,88

108,23%

Capital Social

R\$ 7.733.108,90

R\$ 7.530.537,46

(2,62%) ↓

R\$ 8.733.109,00

86,23%

Juros ao Capital

R\$ 467.548,53

R\$ 437.671,00

(6,39%) ↓

-

-

Novos Cooperados

256

171

(33,20%) ↓

300

57,00%

Sobras Acumulada no Exercício de 2019 + Juros ao Capital
(R\$ 552.108,56)

 SICOOB Amazônia	REALIZADO 2019			REAL X META		
	PA 14 - Ariquemes TN	12/2018	12/2019	%	META 2019	%
Operações de Crédito	R\$ 0,00	R\$ 2.768.429,73	-	↑	R\$ 1.000.000,00	276,84%
Depósitos à Vista	R\$ 0,00	R\$ 2.166.503,30	-	↑	R\$ 1.700.000,00	127,44%
Depósitos à Prazo	R\$ 0,00	R\$ 1.690.953,00	-	↑	R\$ 1.100.000,00	153,72%
Depósitos Poupança	R\$ 0,00	R\$ 414.883,84	-	↑	R\$ 150.000,00	276,59%
Capital Social	R\$ 0,00	R\$ 802.860,84	-	↑	R\$ 900.000,00	89,21%
Juros ao Capital	R\$ 0,00	R\$ 36.147,20	-	↑	-	-
Novos Cooperados	0	270	-	↑	200	135,00%
Sobras Acumulada no Exercício de 2019 + Juros ao Capital					(R\$ 639.148,76)	

 SICOOB Amazônia PA 15 - Porto Velho	REALIZADO 2019			REAL X META	
	12/2018	12/2019	%	META 2019	%
Operações de Crédito	R\$ 0,00	R\$ 15.064.520,46	- ↑	R\$ 17.925.503,00	84,04%
Depósitos à Vista	R\$ 0,00	R\$ 6.557.167,45	- ↑	R\$ 5.248.958,00	124,92%
Depósitos à Prazo	R\$ 0,00	R\$ 9.936.319,31	- ↑	R\$ 15.889.854,00	62,53%
Depósitos Poupança	R\$ 0,00	R\$ 1.806.198,85	- ↑	R\$ 1.877.236,61	96,22%
Capital Social	R\$ 0,00	R\$ 8.618.927,58	- ↑	R\$ 11.168.005,00	77,18%
Juros ao Capital	R\$ 0,00	R\$ 438.520,12	- ↑	-	-
Novos Cooperados	0	250	- ↑	420	59,52%
Sobras Acumulada no Exercício de 2019 + Juros ao Capital				(R\$ 1.132.948,06)	

REALIZADO 2019
REAL X META
12/2018
12/2019
%
META 2019
%
Operações de Crédito

R\$ 0,00

R\$ 4.152.831,93

-



R\$ 3.903.802,80

106,38%

Depósitos à Vista

R\$ 0,00

R\$ 3.203.655,98

-



R\$ 3.128.942,40

102,39%

Depósitos à Prazo

R\$ 0,00

R\$ 1.740.098,07

-



R\$ 2.824.324,80

61,61%

Depósitos Poupança

R\$ 0,00

R\$ 456.484,42

-



R\$ 246.934,24

184,86%

Capital Social

R\$ 0,00

R\$ 2.178.909,03

-



R\$ 2.705.920,80

80,52%

Juros ao Capital

R\$ 0,00

R\$ 105.403,13

-



-

-

Novos Cooperados

0

106

-



234

45,30%

Sobras Acumulada no Exercício de 2019 + Juros ao Capital
(R\$ 476.194,30)

Operações de Crédito

R\$ 0,00

R\$ 3.791.886,58

-



R\$ 2.483.666,00

152,67%

Depósitos à Vista

R\$ 0,00

R\$ 2.851.928,77

-



R\$ 2.108.546,00

135,26%

Depósitos à Prazo

R\$ 0,00

R\$ 1.469.199,38

-



R\$ 1.308.368,00

112,29%

Depósitos Poupança

R\$ 0,00

R\$ 438.958,86

-



R\$ 748.714,51

58,63%

Capital Social

R\$ 0,00

R\$ 2.113.705,92

-



R\$ 2.471.418,00

85,53%

Juros ao Capital

R\$ 0,00

R\$ 99.592,27

-



-

-

Novos Cooperados

0

210


-



128

164,06%

Sobras Acumulada no Exercício de 2019 + Juros ao Capital
(R\$ 932.623,05)

 SICOOB Amazônia PA 18 - Zona Sul PVH	REALIZADO 2019			REAL X META	
	12/2018	12/2019	%	META 2019	%
Operações de Crédito	R\$ 0,00	R\$ 3.637.172,16	- ↑	R\$ 2.051.065,00	177,33%
Depósitos à Vista	R\$ 0,00	R\$ 2.003.667,67	- ↑	R\$ 1.552.217,00	129,08%
Depósitos à Prazo	R\$ 0,00	R\$ 1.428.783,64	- ↑	R\$ 1.846.542,00	77,38%
Depósitos Poupança	R\$ 0,00	R\$ 260.554,22	- ↑	R\$ 521.468,44	49,97%
Capital Social	R\$ 0,00	R\$ 1.864.308,20	- ↑	R\$ 2.042.240,00	91,29%
Juros ao Capital	R\$ 0,00	R\$ 83.409,10	- ↑	-	-
Novos Cooperados	0	202	- ↑	246	82,11%
Sobras Acumulada no Exercício de 2019 + Juros ao Capital				(R\$ 513.751,73)	

Demonstrações Financeiras

Exercício 2019



Balanço Patrimonial - Ativo



		<u>31/12/2019</u>	<u>31/12/2018</u>
		<u>328.573.963,15</u>	<u>248.229.115,62</u>
ATIVO			Em Reais
Circulante			
Disponibilidades	Nota 4	9.088.452,20	2.629.391,38
Relações Interfinanceiras	Nota 5	82.129.669,49	59.022.589,82
Centralização Financeira - Cooperativas		82.129.669,49	59.022.589,82
Operações de Crédito	Nota 6	220.127.582,22	180.996.528,84
Operações de Crédito		236.696.743,04	187.873.068,66
(Provisão para Operações de Crédito de Liquidação Duvidosa)		(16.569.160,82)	(6.876.539,82)
Outros Créditos	Nota 7	5.983.075,20	2.812.915,84
Créditos por Avals e Fianças Honrados		1.640.266,08	1.062.440,45
Rendas a Receber		924.288,01	703.513,30
Diversos		4.635.290,10	1.903.159,93
(Provisão para Outros Créditos de Liquidação Duvidosa)		(1.216.768,99)	(856.197,84)
Outros Valores e Bens	Nota 8	11.245.184,04	2.767.689,74
Outros Valores e Bens		10.913.854,56	2.374.817,37
Despesas Antecipadas		331.329,48	392.872,37
Não Circulante		129.649.008,01	100.499.964,86
Realizável a Longo Prazo		102.479.199,72	84.774.508,48
Operações de Crédito	Nota 6	102.468.286,56	84.698.657,53
Operações de Crédito		110.021.454,17	88.804.618,12
(Provisão para Operações de Crédito de Liquidação Duvidosa)		(7.553.167,61)	(4.105.960,59)
Outros Créditos	Nota 7	10.913,16	75.850,95
Diversos		10.913,16	75.850,95
Investimentos	Nota 9	8.002.660,30	6.626.702,00
Outros Investimentos		8.002.660,30	6.626.702,00
Imobilizado em Uso	Nota 10	19.046.550,43	9.007.078,89
Imóveis de Uso		12.094.104,93	5.797.548,75
Outras Imobilizações de Uso		12.355.553,38	5.636.549,60
(Depreciações Acumuladas)		(5.930.812,71)	(2.427.019,46)
Intangível		120.597,56	91.675,49
Ativos Intangíveis		367.727,50	265.827,72
(Amortização Acumulada)		(247.129,94)	(174.152,23)
TOTAL DO ATIVO		458.222.971,16	348.729.080,48

As Notas Explicativas são parte integrante das demonstrações contábeis.

Balanço Patrimonial - Passivo



PASSIVO		Em Reais	
		31/12/2019	31/12/2018
Circulante		281.296.534,19	187.639.119,36
Depósitos	Nota 11	184.067.047,48	136.720.571,22
Depósitos à Vista		114.004.472,58	83.832.864,23
Depósitos a Prazo		70.062.574,90	52.887.706,99
Recursos de Aceite e Emissão de Títulos	Nota 12	9.379.841,81	5.579.703,26
Recursos de Letras Imob., Hipotecária, de Crédito e Similares		9.379.841,81	5.579.703,26
Relações Interfinanceiras	Nota 13	71.400.432,23	38.909.456,42
Repasses Interfinanceiros		71.400.432,23	38.909.456,42
Relações Interdependências	Nota 14	2.081,76	248,92
Recursos em Trânsito de Terceiros		2.081,76	248,92
Outras Obrigações	Nota 15	16.447.130,91	6.429.139,54
Cobrança e Arrecadação de Tributos e Assemelhados	Nota 15.1	150.908,52	91.366,29
Sociais e Estatutárias	Nota 15,2	965.164,64	883.701,53
Fiscais e Previdenciárias	Nota 15.3	965.904,51	704.124,45
Diversas	Nota 15.4	14.365.153,24	4.749.947,27
Não Circulante		59.444.374,10	58.996.111,16
Relações Interfinanceiras	Nota 13	59.182.110,60	58.969.361,37
Repasses Interfinanceiros		59.182.110,60	58.969.361,37
Outras Obrigações	Nota 15.4	262.263,50	26.749,79
Diversas		262.263,50	26.749,79
Patrimônio Líquido	Nota 17	117.482.062,87	102.093.849,96
Capital Social	17.a	102.570.504,63	83.043.553,30
De Domiciliados no País		107.984.014,28	85.674.749,74
(Capital a Realizar)		(5.413.509,65)	(2.631.196,44)
Reserva de Sobras	17.b/c	14.267.953,10	13.747.998,23
Sobras/Perdas Acumuladas	17.c	643.605,14	5.302.298,43
TOTAL		458.222.971,16	348.729.080,48

As Notas Explicativas são parte integrante das demonstrações contábeis.

Demonstração de Sobras ou Perdas - DSP



DESCRIÇÃO	Nota	Em Reais		
		2º Sem/2019	31/12/2019	31/12/2018
RECEITAS (INGRESSOS) DA INTERMEDIÇÃO FINANCEIRA		33.005.696,80	61.647.132,86	44.305.554,16
Operações de Crédito	20	32.343.154,76	60.984.590,82	44.305.554,16
Resultado das Aplicações Compulsórias		662.542,04	662.542,04	0,00
DESPESAS (DISPÊNDIOS) DA INTERMEDIÇÃO FINANCEIRA		(15.833.929,50)	(32.484.201,53)	(15.036.645,45)
Operações de Captação no Mercado	11.b	(2.426.704,44)	(4.828.707,73)	(2.878.683,12)
Operações de Empréstimos, Cessões e Repasses	13.a	(3.862.618,45)	(7.295.990,55)	(6.357.381,54)
Provisão para Créditos de Liquidação Duvidosa		(9.544.606,61)	(20.359.503,25)	(5.800.580,79)
RESULTADO BRUTO DA INTERMEDIÇÃO FINANCEIRA		17.171.767,30	29.162.931,33	29.268.908,71
OUTRAS RECEITAS/DESPESAS (INGRESSOS/DISPÊNDIOS) OPERACIONAIS		(11.336.900,73)	(20.419.550,34)	(10.403.575,83)
Receitas (Ingressos) de Prestação de Serviços	22	5.608.848,56	9.317.168,32	4.466.065,24
Rendas (Ingressos) de Tarifas Bancárias	23	2.650.706,60	4.865.644,96	2.849.722,67
Despesas (Dispêndios) de Pessoal	24	(11.057.765,65)	(20.176.309,16)	(11.152.009,24)
Outras Despesas (Dispêndios) Administrativas	25	(10.470.115,23)	(19.321.250,45)	(10.666.578,74)
Despesas (Dispêndios) Tributárias		(788.977,31)	(1.332.236,94)	(557.998,18)
Outras Receitas (Ingressos) Operacionais	26	3.147.145,34	6.366.772,05	3.016.855,49
Ingressos de Depósitos Intercooperativos	5	2.108.290,58	3.980.608,42	3.406.704,34
Outras Despesas (Dispêndios) Operacionais	27	(2.535.033,62)	(4.119.947,54)	(1.766.337,41)
RESULTADO OPERACIONAL		5.834.866,57	8.743.380,99	18.865.332,88
RESULTADO NÃO OPERACIONAL	28	(612.233,11)	(588.912,56)	22.802,37
Receitas Não Operacionais		54.567,52	117.053,16	32.602,27
Despesas Não Operacionais		(666.800,63)	(705.965,72)	(9.799,90)
RESULTADO ANTES DA TRIBUTAÇÃO SOBRE O LUCRO E PARTICIPAÇÕES		5.222.633,46	8.154.468,43	18.888.135,25
IMPOSTO DE RENDA E CONTRIBUIÇÃO SOCIAL	18	84.890,67	(301.638,19)	(436.213,83)
Provisão para Imposto de Renda		50.806,67	(184.773,87)	(252.365,37)
Provisão para Contribuição Social		34.084,00	(116.864,32)	(183.848,46)
JUROS SOBRE CAPITAL PRÓPRIO	19	(5.690.816,98)	(5.690.816,98)	(4.257.201,35)
SOBRAS/PERDAS ANTES DAS DESTINAÇÕES		(383.292,85)	2.162.013,26	14.194.720,07
DESTINAÇÕES ESTATUTÁRIAS	17.c	0,00	(346.556,62)	(5.316.046,83)
FATES - Fundo de Assistência Técnica, Educacional e Social	15,2/17.c	0,00	(49.508,09)	(759.435,26)
Reserva Legal	17.b/c	0,00	(297.048,53)	(4.556.611,57)
Resultado de Incorporação	1.1/17.c	0,00	(1.171.851,50)	(3.576.374,81)
SOBRAS/PERDAS LÍQUIDAS A DISPOSIÇÃO DA AGO	17.c	(383.292,85)	643.605,14	5.302.298,43

As Notas Explicativas são parte integrante das demonstrações contábeis.

Parecer Auditoria

Confederação Nacional de
Auditoria Cooperativa -CNAC



RELATÓRIO DE AUDITORIA SOBRE AS DEMONSTRAÇÕES CONTÁBEIS

**Ao Conselho de Administração, à Administração e aos Cooperados da
Cooperativa de Crédito da Amazônia – Sicoob Amazônia
Buritis - RO**

Opinião

Examinamos as demonstrações contábeis da Cooperativa de Crédito da Amazônia – Sicoob Amazônia, que compreendem o balanço patrimonial em 31 de dezembro de 2019 e as respectivas demonstrações de sobras ou perdas, das mutações do patrimônio líquido e dos fluxos de caixa para o exercício findo nessa data, bem como as correspondentes notas explicativas, incluindo o resumo das principais políticas contábeis.

Em nossa opinião, as demonstrações contábeis acima referidas apresentam adequadamente, em todos os aspectos relevantes, a posição patrimonial e financeira do Sicoob Amazônia em 31 de dezembro de 2019, o desempenho de suas operações e os seus fluxos de caixa para o exercício findo nessa data, de acordo com as práticas contábeis adotadas no Brasil, aplicáveis às instituições autorizadas a funcionar pelo Banco Central do Brasil.

Brasília/DF, 14 de abril de 2020.



A handwritten signature in blue ink, appearing to read 'Sofocles', is written over a faint, larger version of the signature.

Sófocles Barbosa de Oliveira
Contador CRC PB 008067/O
CNAI 1804

Parecer Fiscal

Parecer do Conselho Fiscal



PARECER DO CONSELHO FISCAL

O Conselho Fiscal da **COOPERATIVA DE CRÉDITO DA AMAZÔNIA – SICOOB AMAZÔNIA**, no uso de suas atribuições legais e estatutárias, após examinar o Balanço Patrimonial e as demais Demonstrações Contábeis da Cooperativa do exercício de 2019, e fundamentado no parecer da Auditoria Externa realizado por **CONFEDERAÇÃO NACIONAL DE AUDITORIA COOPERATIVA - CNAC**, emitido em 14 de abril de 2020, subscrito pelo contador Sófocles Barbosa de Oliveira, CRC PB 008067/O CNAI 1804; Declara que, os números ali representados, refletem de forma adequada a situação Patrimonial e Financeira da Cooperativa em 31 de dezembro de 2019. Portanto **“O PARECER DO CONSELHO FISCAL É FAVORÁVEL”** e recomendamos a aprovação da prestação de contas da gestão 2019, pela Assembleia Geral, **“SEM RESSALVAS”**, com base no Relatório de Auditoria Independente sobre as Demonstrações Contábeis.

Buritis RO, 24 de abril de 2020

Demonstrativo de Sobras





EXERCÍCIO DE 2019

SOBRA BRUTA SICOOB AMAZÔNIA	R\$ 2.162.013,26
(-) DESTINAÇÕES	
(-) FUNDO DE RESERVA (30%)	(R\$ 297.048,53)
(-) FATES (5%)	(R\$ 49.508,09)
(-) PREJUÍZO INCORPORAÇÃO CREDIFORTE	(R\$ 1.171.851,50)
(=) SOBRA LÍQUIDA	R\$ 643.605,14
(+) JUROS AO CAPITAL	R\$ 5.690.816,98
(=) TOTAL SOBRAS LÍQUIDA + JUROS AO CAPITAL	R\$ 6.334.422,12

Distribuição Sobras

Propostas



Critérios de Remuneração



DEPÓSITO A VISTA (42,5%)	R\$ 273.532,18
JUROS PAGOS (42,5%)	R\$ 273.532,18
DEPÓSITO A PRAZO (10%)	R\$ 64.360,51
SIPAG (2%)	R\$ 12.872,10
CARTÕES (1,5%)	R\$ 9.654,08
CONSÓRCIOS (1,5%)	R\$ 9.654,08
(=) SOBRA LÍQUIDA	R\$ 643.605,14



- **A) – DISTRIBUIÇÃO DE 100% EM CONTA CORRENTE;**

Deliberação de Metas 2020



	REALIZADO 12/2019	META 2020	%	
Operações de Crédito	R\$ 322.595.868,78	R\$ 436.000.000,00	35,15%	↑
Depósitos à Vista	R\$ 114.388.115,86	R\$ 163.100.000,00	42,58%	↑
Depósitos à Prazo	R\$ 79.442.416,71	R\$ 130.200.000,00	63,89%	↑
Depósitos Poupança	R\$ 43.086.252,03	R\$ 47.590.000,00	10,45%	↑
Capital Social	R\$ 102.570.504,63	R\$ 113.100.000,00	10,27%	↑
Sobras	R\$ 2.162.013,26	R\$ 25.690.000,00	1088,24%	↑
Novos Cooperados	3.996	5.862	46,70%	↑

REALIZADO
12/2019
META 2020
%

	REALIZADO 12/2019	META 2020	%	
Operações de Crédito	R\$ 124.836.214,03	R\$ 141.000.000,00	12,95%	↑
Depósitos à Vista	R\$ 31.554.951,22	R\$ 35.000.000,00	10,92%	↑
Depósitos à Prazo	R\$ 11.250.597,71	R\$ 14.000.000,00	24,44%	↑
Depósitos Poupança	R\$ 15.291.676,36	R\$ 16.200.000,00	5,94%	↑
Capital Social	R\$ 32.607.378,63	R\$ 33.000.000,00	1,20%	↑
Sobras	R\$ 2.685.034,20	R\$ 5.000.000,00	86,22%	↑
Novos Cooperados	478	300	(37,24%)	↓

REALIZADO
12/2019**META 2020****%**

Operações de Crédito	R\$ 27.515.119,44	R\$ 31.000.000,00	12,67%	↑
Depósitos à Vista	R\$ 6.623.710,74	R\$ 8.900.000,00	34,37%	↑
Depósitos à Prazo	R\$ 4.645.224,76	R\$ 7.000.000,00	50,69%	↑
Depósitos Poupança	R\$ 4.876.879,00	R\$ 5.200.000,00	6,63%	↑
Capital Social	R\$ 6.323.553,76	R\$ 6.800.000,00	7,53%	↑
Sobras	R\$ 1.525.392,59	R\$ 2.700.000,00	77,00%	↑
Novos Cooperados	106	155	46,23%	↑

REALIZADO
12/2019**META 2020****%**

Operações de Crédito	R\$ 19.065.668,09	R\$ 23.000.000,00	20,64%	↑
Depósitos à Vista	R\$ 6.815.957,43	R\$ 9.000.000,00	32,04%	↑
Depósitos à Prazo	R\$ 4.057.048,20	R\$ 5.000.000,00	23,24%	↑
Depósitos Poupança	R\$ 2.862.726,21	R\$ 3.000.000,00	4,80%	↑
Capital Social	R\$ 8.716.713,32	R\$ 8.500.000,00	(2,49%)	↓
Sobras	R\$ 1.543.942,84	R\$ 2.000.000,00	29,54%	↑
Novos Cooperados	87	155	78,16%	↑

	REALIZADO 12/2019	META 2020	%	
Operações de Crédito	R\$ 9.835.328,55	R\$ 14.000.000,00	42,34%	↑
Depósitos à Vista	R\$ 4.430.296,28	R\$ 5.500.000,00	24,15%	↑
Depósitos à Prazo	R\$ 1.746.486,78	R\$ 3.000.000,00	71,77%	↑
Depósitos Poupança	R\$ 3.858.362,31	R\$ 4.200.000,00	8,85%	↑
Capital Social	R\$ 4.384.741,87	R\$ 4.550.000,00	3,77%	↑
Sobras	R\$ 663.831,80	R\$ 1.000.000,00	50,64%	↑
Novos Cooperados	81	155	91,36%	↑

REALIZADO
12/2019**META 2020****%**

Operações de Crédito	R\$ 25.701.312,79	R\$ 26.000.000,00	1,16%	↑
Depósitos à Vista	R\$ 2.629.876,96	R\$ 4.000.000,00	52,10%	↑
Depósitos à Prazo	R\$ 2.276.504,98	R\$ 3.000.000,00	31,78%	↑
Depósitos Poupança	R\$ 1.007.549,30	R\$ 900.000,00	(10,67%)	↓
Capital Social	R\$ 4.427.558,35	R\$ 5.000.000,00	12,93%	↑
Sobras	R\$ 965.478,41	R\$ 1.400.000,00	45,01%	↑
Novos Cooperados	43	156	262,79%	↑

REALIZADO
12/2019
META 2020
%

	REALIZADO 12/2019	META 2020	%	
Operações de Crédito	R\$ 14.016.503,89	R\$ 19.000.000,00	35,55%	↑
Depósitos à Vista	R\$ 9.053.516,59	R\$ 10.000.000,00	10,45%	↑
Depósitos à Prazo	R\$ 2.240.748,21	R\$ 4.800.000,00	114,21%	↑
Depósitos Poupança	R\$ 4.469.098,25	R\$ 4.400.000,00	(1,55%)	↓
Capital Social	R\$ 6.387.565,66	R\$ 7.500.000,00	17,42%	↑
Sobras	R\$ 1.000.268,18	R\$ 1.500.000,00	49,96%	↑
Novos Cooperados	171	156	(8,77%)	↓

**SICOOB**

Amazônia

PA 08 - Ariquemes JK

**REALIZADO
12/2019****META 2020****%**

	REALIZADO 12/2019	META 2020	%	
Operações de Crédito	R\$ 25.465.993,15	R\$ 40.000.000,00	57,07%	↑
Depósitos à Vista	R\$ 13.028.326,15	R\$ 15.000.000,00	15,13%	↑
Depósitos à Prazo	R\$ 9.362.504,41	R\$ 13.000.000,00	38,85%	↑
Depósitos Poupança	R\$ 2.021.181,81	R\$ 2.100.000,00	3,90%	↑
Capital Social	R\$ 8.139.096,78	R\$ 8.185.000,00	0,56%	↑
Sobras	R\$ 135.705,74	R\$ 3.000.000,00	2110,67%	↑
Novos Cooperados	422	250	(40,76%)	↓

REALIZADO
12/2019
META 2020
%

	REALIZADO 12/2019	META 2020	%	
Operações de Crédito	R\$ 4.685.706,12	R\$ 8.000.000,00	70,73%	↑
Depósitos à Vista	R\$ 1.906.917,81	R\$ 2.500.000,00	31,10%	↑
Depósitos à Prazo	R\$ 1.568.999,70	R\$ 2.400.000,00	52,96%	↑
Depósitos Poupança	R\$ 772.097,52	R\$ 1.000.000,00	29,52%	↑
Capital Social	R\$ 1.006.334,75	R\$ 1.300.000,00	29,18%	↑
Sobras	(R\$ 78.677,00)	R\$ 100.000,00	-	↑
Novos Cooperados	53	117	120,75%	↑



PA 10 - Dist. Rio Branco

**REALIZADO
12/2019**

META 2020

%

Operações de Crédito	R\$ 7.727.412,36	R\$ 10.500.000,00	35,88%	↑
Depósitos à Vista	R\$ 2.676.138,75	R\$ 3.500.000,00	30,79%	↑
Depósitos à Prazo	R\$ 1.406.349,99	R\$ 2.000.000,00	42,21%	↑
Depósitos Poupança	R\$ 785.068,93	R\$ 1.000.000,00	27,38%	↑
Capital Social	R\$ 1.974.204,61	R\$ 2.330.000,00	18,02%	↑
Sobras	R\$ 49.691,97	R\$ 150.000,00	201,86%	↑
Novos Cooperados	38	118	210,53%	↑

REALIZADO
12/2019**META 2020****%**

Operações de Crédito	R\$ 16.657.713,03	R\$ 25.000.000,00	50,08%	↑
Depósitos à Vista	R\$ 5.376.180,11	R\$ 15.500.000,00	188,31%	↑
Depósitos à Prazo	R\$ 4.169.573,99	R\$ 7.000.000,00	67,88%	↑
Depósitos Poupança	R\$ 1.069.725,29	R\$ 1.270.000,00	18,72%	↑
Capital Social	R\$ 2.674.010,53	R\$ 2.985.000,00	11,63%	↑
Sobras	R\$ 713.742,37	R\$ 1.500.000,00	110,16%	↑
Novos Cooperados	266	250	(6,02%)	↓

REALIZADO
12/2019
META 2020
%

	REALIZADO 12/2019	META 2020	%	
Operações de Crédito	R\$ 12.165.175,25	R\$ 18.000.000,00	47,96%	↑
Depósitos à Vista	R\$ 10.773.047,70	R\$ 14.000.000,00	29,95%	↑
Depósitos à Prazo	R\$ 9.901.212,57	R\$ 13.000.000,00	31,30%	↑
Depósitos Poupança	R\$ 1.104.584,72	R\$ 1.500.000,00	35,80%	↑
Capital Social	R\$ 2.817.726,01	R\$ 4.500.000,00	59,70%	↑
Sobras	(R\$ 1.596.800,69)	R\$ 2.250.000,00	-	↑
Novos Cooperados	1.030	800	(22,33%)	↓

REALIZADO
12/2019
META 2020
%

Operações de Crédito	R\$ 10.945.192,62	R\$ 16.000.000,00	46,18%	↑
Depósitos à Vista	R\$ 2.296.929,75	R\$ 6.000.000,00	161,22%	↑
Depósitos à Prazo	R\$ 10.552.119,49	R\$ 15.000.000,00	42,15%	↑
Depósitos Poupança	R\$ 1.590.181,12	R\$ 2.000.000,00	25,77%	↑
Capital Social	R\$ 7.530.537,46	R\$ 7.800.000,00	3,58%	↑
Sobras	(R\$ 989.779,56)	R\$ 2.250.000,00	-	↑
Novos Cooperados	171	300	75,44%	↑

**SICOOB**

Amazônia

PA 14 - Ariquemes TN

**REALIZADO
12/2019****META 2020****%**

Operações de Crédito	R\$ 2.683.050,22	R\$ 7.000.000,00	160,90%	↑
Depósitos à Vista	R\$ 2.166.503,30	R\$ 5.000.000,00	130,79%	↑
Depósitos à Prazo	R\$ 1.690.953,00	R\$ 4.000.000,00	136,55%	↑
Depósitos Poupança	R\$ 414.883,84	R\$ 470.000,00	13,28%	↑
Capital Social	R\$ 802.860,84	R\$ 900.000,00	12,10%	↑
Sobras	(R\$ 675.295,96)	R\$ 200.000,00	-	↑
Novos Cooperados	270	220	(18,52%)	↓

REALIZADO
12/2019
META 2020
%

Operações de Crédito	R\$ 11.580.697,39	R\$ 23.000.000,00	98,61%	↑
Depósitos à Vista	R\$ 6.557.167,45	R\$ 8.000.000,00	22,00%	↑
Depósitos à Prazo	R\$ 9.936.319,31	R\$ 14.000.000,00	40,90%	↑
Depósitos Poupança	R\$ 1.806.198,85	R\$ 2.200.000,00	21,80%	↑
Capital Social	R\$ 8.618.927,58	R\$ 9.890.000,00	14,75%	↑
Sobras	(R\$ 1.571.468,18)	R\$ 800.000,00	-	↑
Novos Cooperados	250	480	92,00%	↑

**SICOOB**

Amazônia

PA 16 - Guajará-Mirim

**REALIZADO
12/2019****META 2020****%**

Operações de Crédito	R\$ 3.351.281,64	R\$ 8.000.000,00	138,71%	↑
Depósitos à Vista	R\$ 3.203.655,98	R\$ 4.500.000,00	40,46%	↑
Depósitos à Prazo	R\$ 1.740.098,07	R\$ 4.000.000,00	129,87%	↑
Depósitos Poupança	R\$ 456.484,42	R\$ 450.000,00	(1,42%)	↓
Capital Social	R\$ 2.178.909,03	R\$ 2.865.000,00	31,49%	↑
Sobras	(R\$ 581.597,43)	R\$ 400.000,00	-	↑
Novos Cooperados	106	250	135,85%	↑



PA 17 - Zona Leste PVH

**REALIZADO
12/2019**

META 2020

%

Operações de Crédito	R\$ 3.107.689,52	R\$ 7.000.000,00	125,25%	↑
Depósitos à Vista	R\$ 2.851.928,77	R\$ 4.000.000,00	40,26%	↑
Depósitos à Prazo	R\$ 1.469.199,38	R\$ 4.000.000,00	172,26%	↑
Depósitos Poupança	R\$ 438.958,86	R\$ 500.000,00	13,91%	↑
Capital Social	R\$ 2.113.705,92	R\$ 2.890.000,00	36,73%	↑
Sobras	(R\$ 1.032.215,32)	R\$ 600.000,00	-	↑
Novos Cooperados	210	300	42,86%	↑

Operações de Crédito	R\$ 3.255.236,31	R\$ 7.000.000,00	115,04%	↑
Depósitos à Vista	R\$ 2.003.667,67	R\$ 3.200.000,00	59,71%	↑
Depósitos à Prazo	R\$ 1.428.783,64	R\$ 4.000.000,00	179,96%	↑
Depósitos Poupança	R\$ 260.554,22	R\$ 280.000,00	7,46%	↑
Capital Social	R\$ 1.864.308,20	R\$ 2.530.000,00	35,71%	↑
Sobras	(R\$ 597.160,83)	R\$ 600.000,00	-	↑
Novos Cooperados	202	300	48,51%	↑

 SICOOB Amazônia PA 19 - Rio Preto da Eva	REALIZADO 12/2019	META 2020	%	
Operações de Crédito	-	R\$ 2.000.000,00	100,00%	↑
Depósitos à Vista	-	R\$ 1.000.000,00	100,00%	↑
Depósitos à Prazo	-	R\$ 2.000.000,00	100,00%	↑
Depósitos Poupança	-	R\$ 200.000,00	100,00%	↑
Capital Social	-	R\$ 350.000,00	100,00%	↑
Sobras	-	R\$ 60.000,00	100,00%	↑
Novos Cooperados	-	200	100,00%	↑

REALIZADO
12/2019**META 2020****%**

Operações de Crédito	-	R\$ 2.500.000,00	100,00%	↑
Depósitos à Vista	-	R\$ 2.000.000,00	100,00%	↑
Depósitos à Prazo	-	R\$ 3.000.000,00	100,00%	↑
Depósitos Poupança	-	R\$ 220.000,00	100,00%	↑
Capital Social	-	R\$ 350.000,00	100,00%	↑
Sobras	-	R\$ 60.000,00	100,00%	↑
Novos Cooperados	-	400	100,00%	↑

REALIZADO
12/2019**META 2020****%**

Operações de Crédito	-	R\$ 2.500.000,00	100,00%	↑
Depósitos à Vista	-	R\$ 2.000.000,00	100,00%	↑
Depósitos à Prazo	-	R\$ 2.000.000,00	100,00%	↑
Depósitos Poupança	-	R\$ 200.000,00	100,00%	↑
Capital Social	-	R\$ 350.000,00	100,00%	↑
Sobras	-	R\$ 60.000,00	100,00%	↑
Novos Cooperados	-	250	100,00%	↑



PA 22 - Rorainópolis

**REALIZADO
12/2019**

META 2020

%

Operações de Crédito	-	R\$ 3.500.000,00	100,00%	↑
Depósitos à Vista	-	R\$ 2.500.000,00	100,00%	↑
Depósitos à Prazo	-	R\$ 2.000.000,00	100,00%	↑
Depósitos Poupança	-	R\$ 200.000,00	100,00%	↑
Capital Social	-	R\$ 350.000,00	100,00%	↑
Sobras	-	R\$ 60.000,00	100,00%	↑
Novos Cooperados	-	250	100,00%	↑

**SICOOB**

Amazônia

PA 23 - Porto Manaus

**REALIZADO
12/2019****META 2020****%**

Operações de Crédito	-	R\$ 2.000.000,00	100,00%	↑
Depósitos à Vista	-	R\$ 2.000.000,00	100,00%	↑
Depósitos à Prazo	-	R\$ 2.000.000,00	100,00%	↑
Depósitos Poupança	-	R\$ 100.000,00	100,00%	↑
Capital Social	-	R\$ 175.000,00	100,00%	↑
Sobras	-	R\$ 0,00	100,00%	↑
Novos Cooperados	-	300	100,00%	↑

OBRIGADO!

