



RELATÓRIO ANUAL 2019



SICOOB
Coopjustiça

ÍNDICE

Direcionadores Estratégicos, Missão, Visão e Valores	03
Desempenho Financeiro da Cooperativa	04
Evolução da Cooperativa	07
Relatório da Administração	08
Demonstrações Contábeis	11
Notas Explicativas	15
Parecer do Conselho Fiscal	29
Relatório da Auditoria	30
Equipe SICCOB Coopjustiça	33
Pontos de Atendimento	33



DIRECIONADORES ESTRATÉGICOS

MISSÃO

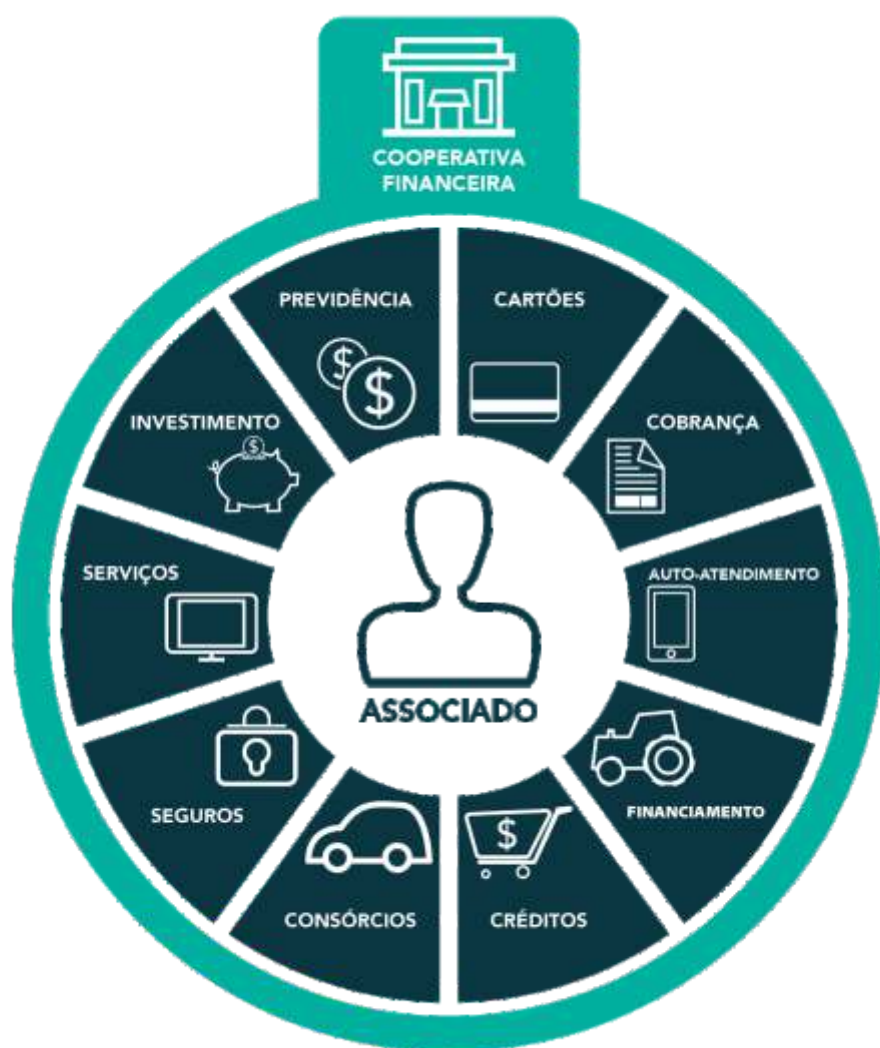
Gerar soluções financeiras adequadas e sustentáveis, por meio do cooperativismo, aos associados e às suas comunidades.

VISÃO

Ser reconhecida como a principal instituição financeira propulsora do desenvolvimento econômico e social dos associados.

VALORES

Intensificar a comercialização de produtos e serviços, e, conseqüentemente, elevar o índice de relacionamento operacional com os cooperados com foco no estímulo á força de vendas.

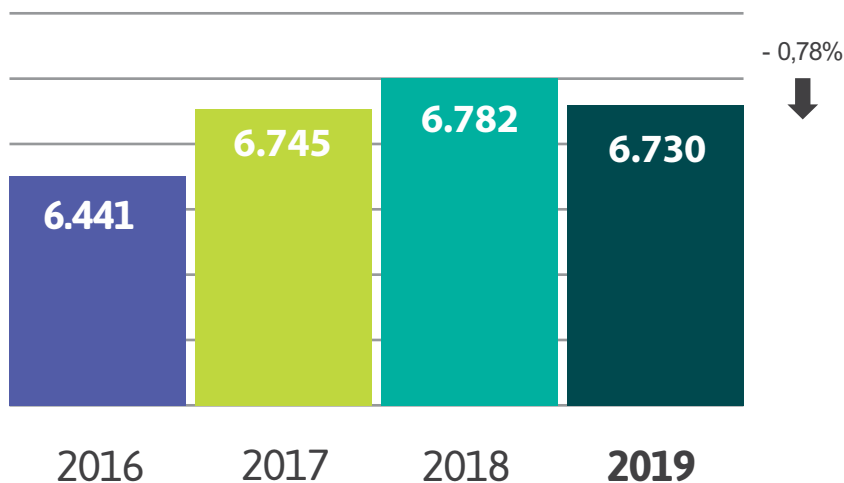


DESEMPENHO *Financeiro*

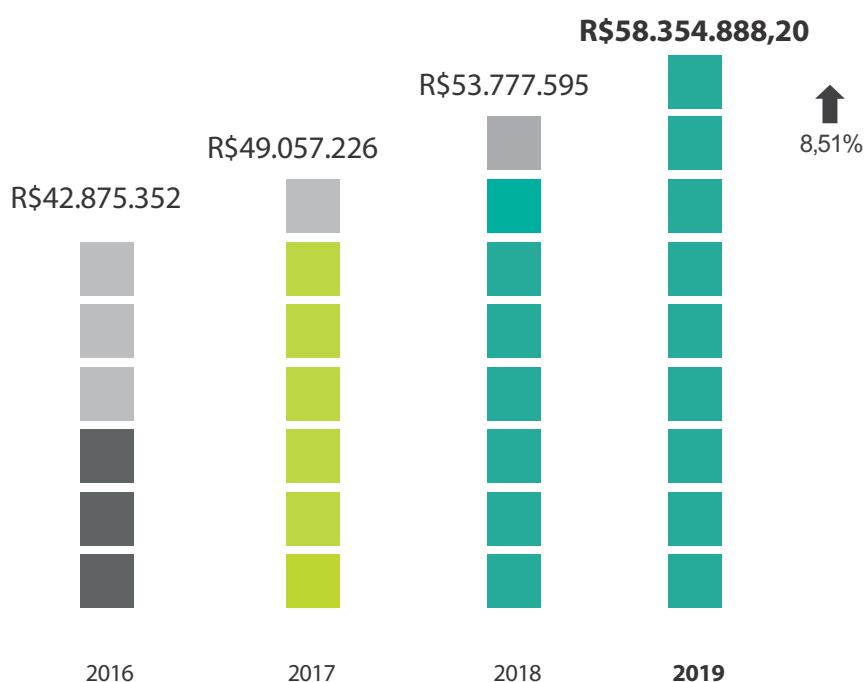
CRESCIMENTO

Os números abaixo demonstram o capital social que fechou em R\$58.354.888,20, um aumento de 8,51% em relação ao ano de 2018.

Número de Associados

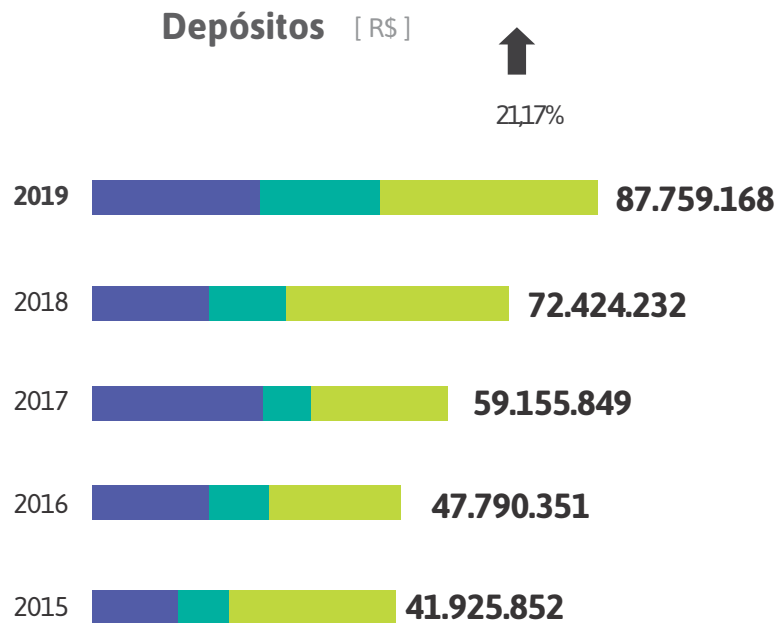


Capital Social [R\$]



CONFIANÇA

No ano de 2019, o volume de depósitos totais obteve o valor de **R\$ 87.759.168,25**, equivalente a 21,17% de crescimento em relação ao ano de 2018.



QUER CUIDAR DA SUA VIDA FINANCEIRA SEM SAIR DE CASA?
Com os aplicativos do Sicoob você pode.

Faça Parte Sicoob Sicoobcard Sicoob Moob Sipag

Nossa **cooperação** também é digital.
Saiba mais: sicoob.com.br/canaisdigitais

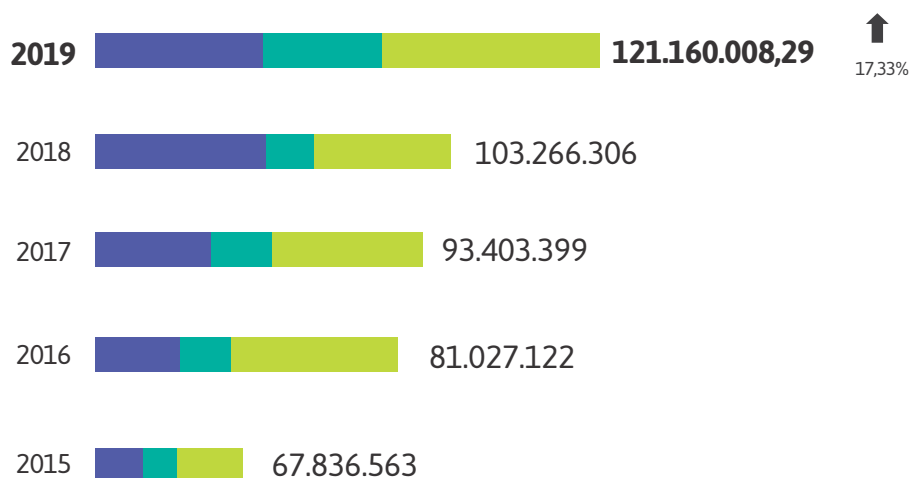


CRÉDITO

Em 2019, as operações da carteira de crédito fecharam no valor de **R\$ 121.160.008,29**, crescimento equivalente a 17,33% em relação ao ano de 2018. O SICOOB Coopjustiça disponibiliza diversas linhas de crédito para seus associados.

Carteira de Crédito

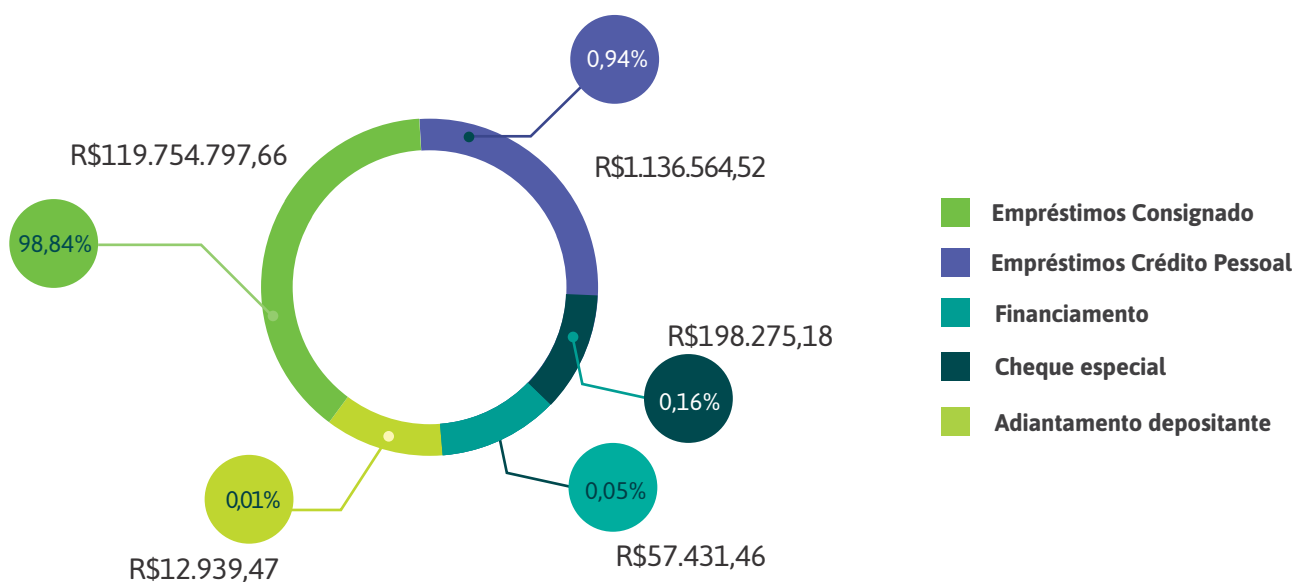
[R\$]



Total de Crédito

Liberado em 2019 [R\$]

Aqui apresentamos a soma de todos os contratos liberados em 2019



Evolução da **Cooperativa**

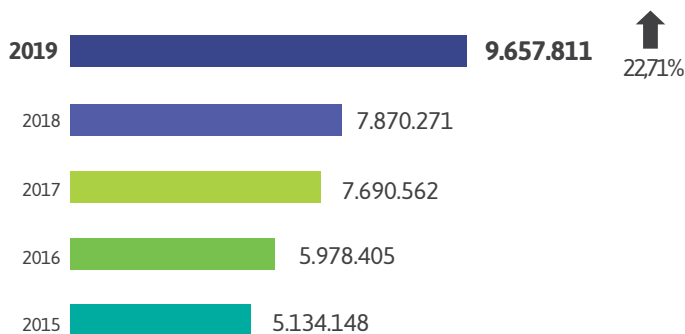
Apuração do Resultado

Verifique abaixo os resultados alcançados em 2019.

SOBRA BRUTA		R\$	9.657.811
(-) Pgto. juros ao capital social		R\$	(3.257.576)
SOBRAS ANTES DAS DESTINAÇÕES		R\$	6.400.235
(-) Fates	5%	R\$	(320.012)
(-) Reserva Legal	15%	R\$	(960.035)
SOBRAS LÍQUIDAS EXERCÍCIO		R\$	5.120.188

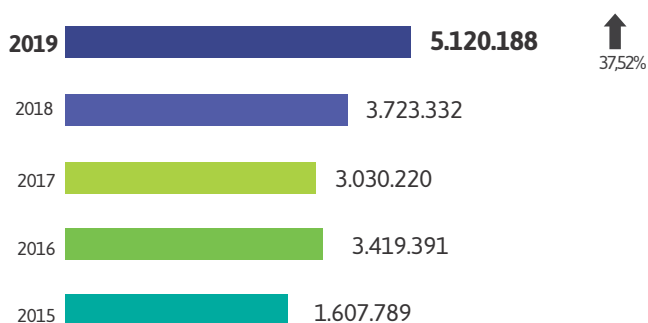
[em R\$]

Evolução das Sobras Brutas [R\$]



Evolução das Sobras Líquidas [R\$]

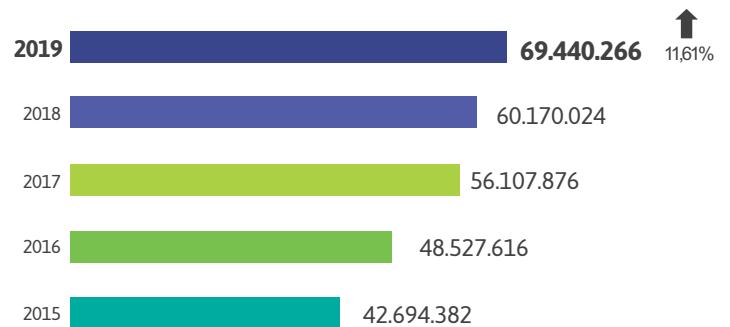
Um dos principais diferenciais das cooperativas é devolver as Sobras Líquidas para os associados.



Evolução do Patrimônio Líquido

[em reais]

Abaixo demonstramos a evolução do Patrimônio Líquido do Sicoob Coopjustiça nos últimos 5 anos.

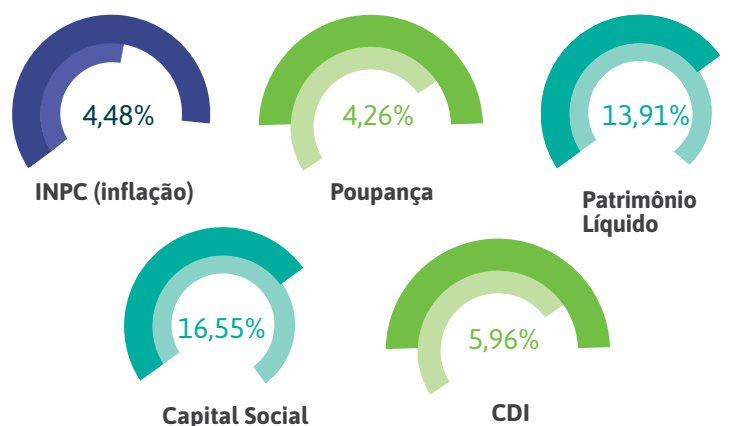


Rateio das Sobras Líquidas

A legislação cooperativa estabelece que as Sobras Líquidas à disposição da Assembleia Geral sejam rateadas entre os associados proporcionalmente ao volume de negócios que cada um realizou com a Cooperativa. Quanto mais negócios o associado faz com o Sicoob Coopjustiça, mais recebe de volta dos resultados gerados.

Comparativo de Rentabilidade

Rentabilidade é o percentual de ganho obtido em um negócio. No gráfico abaixo são comparados a inflação de 2019 (INPC), o rendimento da Poupança e do CDI. Demonstramos a rentabilidade do Capital Social e o Patrimônio Líquido considerando as Sobras Brutas da cooperativa.



Relatório da Administração

Senhores Associados,

Submetemos à apreciação de V.S.as as demonstrações contábeis do exercício de 2019 da Cooperativa de Economia e Crédito Mútuo dos Servidores do Poder Judiciário, do Tribunal de Contas Estadual e dos Servidores dos Órgãos e Entidades da Área de Ciência e Tecnologia no Estado do Rio de Janeiro Ltda. - SICCOB COOPJUSTIÇA, na forma da Legislação em vigor.

1. POLÍTICA OPERACIONAL

Em 2019 o SICCOB COOPJUSTIÇA completou 22 anos mantendo sua vocação de instituição voltada para fomentar o crédito para seu público alvo, os cooperados. A atuação junto aos seus cooperados se dá principalmente por meio da concessão de empréstimos e de captação de depósitos.

2. AVALIAÇÃO DOS RESULTADOS

No exercício de 2019, o SICCOB COOPJUSTIÇA obteve um resultado de R\$ 5.120.188,33 representando um retorno anual sobre o patrimônio líquido de 7%.

3. ATIVOS

Os recursos depositados na centralização financeira somaram R\$ 37.375.873,01. Por sua vez a carteira de créditos representava R\$ 121.160.008,29. A carteira de crédito encontrava-se assim distribuída:

Carteira Comercial	%	Exercício
R\$ 121.160.008,29	100%	31/12/2019

Os dez maiores devedores representavam na data-base de 31/12/2019 o percentual de 2% da carteira, no montante de R\$ 2.975.229,50

4. CAPTAÇÃO

As captações, no total de R\$ 87.759.168,25, apresentaram um crescimento em relação ao mesmo período do exercício anterior de 23%. As captações encontravam-se assim distribuídas:

Depósito a vista	Depósito a prazo	Exercício
R\$ 9.940.630,37	R\$ 77.818.537,88	31/12/2019

Os dez maiores depositantes representavam na data-base de 31/12/2019 o percentual de 27% da captação, no montante de R\$ 23.245.723,19.

5. Patrimônio de Referência

O patrimônio de referência do SICCOB COOPJUSTIÇA era de R\$ 67.044.054,38. O quadro de associados era composto por 6.730 cooperados, havendo um decréscimo de 53 cooperados em relação ao mesmo período do exercício anterior.

6. Política de Crédito

A concessão de crédito está pautada em prévia análise do propenso tomador, havendo limites de alçadas pré-estabelecidos a serem observados e cumpridos, cercando ainda a cooperativa de todas as consultas cadastrais e com análise do risco do associado e de suas operações por meio do "RATING" (ponderação da probabilidade de perda do tomador pela garantia fornecida), buscando assim garantir ao máximo a liquidez das operações.

O SICCOB COOPJUSTIÇA adota a política de classificação de crédito de sua carteira de acordo com as diretrizes estabelecidas na Resolução CMN nº 2.682/99.

7. Governança Corporativa

Governança corporativa é o conjunto de mecanismos e controles, internos e externos, que permitem aos associados definir e assegurar a execução dos objetivos da cooperativa, garantindo a sua continuidade, os princípios cooperativistas ou, simplesmente, a adoção de boas práticas de gestão.

Nesse sentido, a administração da Cooperativa tem na assembleia geral, que é a reunião de todos os associados, o poder maior de decisão.

A gestão da Cooperativa está alicerçada em papéis definidos, com clara separação de funções. Cabem ao Conselho de Administração as decisões estratégicas e à Diretoria Executiva, a gestão dos negócios da Cooperativa no seu dia a dia.

A Cooperativa possui ainda um Agente de Controles Internos, supervisionado diretamente pelo SICOOB CENTRAL RIO, que, por sua vez, faz as auditorias internas.

Os balanços da Cooperativa são auditados por auditor externo, que emite relatórios, levados ao conhecimento dos Conselhos e da Diretoria. Todos esses processos são acompanhados e fiscalizados pelo Banco Central do Brasil, órgão ao qual cabe a competência de fiscalizar a Cooperativa.

Tendo em vista o risco que envolve a intermediação financeira, a Cooperativa adota ferramentas de gestão. Para exemplificar, na concessão de crédito, a Cooperativa adota o Manual de Crédito, aprovado, como muitos outros manuais, pelo Sicoob Confederação e homologado pela Central.

Além do Estatuto Social, são adotados regimentos e regulamentos, entre os quais destacamos o Regimento Interno, o Regimento da Diretoria Executiva, o Regimento do Conselho Fiscal, o Regulamento Eleitoral.

A Cooperativa adota procedimentos para cumprir todas as normas contábeis e fiscais.

Todos esses mecanismos de controle, além de necessários, são fundamentais para levar aos associados e à sociedade em geral a transparência da gestão e de todas as atividades desenvolvidas pela instituição.

8. Conselho Fiscal

O conselho fiscal tem função complementar à da diretoria executiva. Sua responsabilidade é verificar de forma sistemática os atos da administração da cooperativa, bem como validar seus balancetes mensais e seu balanço patrimonial anual.

9. Código de Ética

Todos os integrantes da equipe do SICOOB COOPJUSTIÇA aderiram por meio de compromisso firmado, ao código de ética e de conduta profissional proposto pela Confederação Nacional das Cooperativas do SICOOB – SICOOB CONFEDERAÇÃO. A partir de então, todos os novos funcionários, ao ingressar na cooperativa, assumem o mesmo compromisso.

10. Sistema de Ouvidoria

A ouvidoria, constituída em 2007 representou um importante avanço a serviço dos cooperados, dispõe de diretor responsável pela área e de um ouvidor. Atende às manifestações recebidas por meio do sistema de ouvidoria do SICOOB, composto por sistema tecnológico específico, atendimento via DDG 0800 e sítio na internet integrado com o sistema informatizado de ouvidoria tendo a atribuição de assegurar o cumprimento das normas relacionadas aos direitos dos usuários de nossos produtos, além de atuar como canal de comunicação com os nossos associados e integrantes das comunidades onde estamos presentes.

No exercício de 2019, a ouvidoria do SICOOB COOPJUSTIÇA registrou 30 manifestações de cooperados sobre a qualidade dos produtos e serviços oferecidos pela Cooperativa. Dentre elas, havia reclamações, pedidos de esclarecimento de dúvidas e solicitações de providências relacionadas principalmente a atendimento, conta corrente, cartão de crédito e operações de crédito.

Das 30 manifestações, 16 foram consideradas procedentes e resolvidas dentro dos prazos legais, de maneira satisfatória para as partes envolvidas, em perfeito acordo com o previsto na legislação vigente e 14 manifestações improcedentes.

11. Fundo Garantidor do Cooperativismo de Crédito - FGCoop

De acordo com seu estatuto, o Fundo Garantidor do Cooperativismo de Crédito- FGCoop tem por objeto prestar garantia de créditos nos casos de decretação de intervenção ou de liquidação extrajudicial de instituição associada, até o limite de R\$ 250 mil por associado, bem como contratar operações de assistência, de suporte financeiro e de liquidez com essas instituições. O Conselho Monetário Nacional (CMN) aprovou resolução que estabelece a forma de contribuição das instituições associadas ao Fundo Garantidor do Cooperativismo de Crédito (FGCoop), ratifica também seu estatuto e regulamento. Conforme previsto na Resolução CMN nº 4.150/12, esse fundo possui como instituições associadas todas as cooperativas singulares de crédito do Brasil e os bancos cooperativos integrantes do Sistema Nacional de Crédito Cooperativo (SNCC).

Conforme previsto no artigo 2º da Resolução CMN nº 4.284/13, a contribuição mensal ordinária das instituições associadas ao Fundo é de 0,0125%, dos saldos das obrigações garantidas, que abrangem as mesmas modalidades protegidas pelo Fundo Garantidor de Créditos dos bancos, o FGC, ou seja, os depósitos à vista e a prazo, as letras de crédito do agronegócio, entre outros.

As contribuições ao FGCoop pelas instituições a ele associadas tiveram início a partir do mês de março de 2014 e recolhidas no prazo estabelecido no § 4º do art. 3º da Circular Bacen nº 3.700/14.

Ainda nos termos de seu estatuto, a governança do Fundo será exercida pela Assembleia Geral, pelo Conselho de Administração e pela Diretoria Executiva, e está estruturada de modo a permitir a efetiva representatividade das associadas, sejam elas cooperativas independentes ou filiadas a sistemas cooperativistas de crédito, sendo o direito de voto proporcional às respectivas contribuições ordinárias.

Agradecimentos

Agradecemos aos nossos associados pela preferência e confiança e aos funcionários e colaboradores pela dedicação.

Rio de Janeiro/RJ, 06 de março de 2020.

Benino Manuel Alonso Lorenzo
Diretor Presidente

Roberto Medeiros Souza
Diretor Operacional

Carlos Ney Mello de Uliana
Diretor Administrativo

Demonstrações Contábeis 2019

BALANÇO PATRIMONIAL (Em Reais)

Cooperativa de Economia e Crédito Mútuo dos Servidores do Poder Judiciário, do Tribunal de Contas Estadual e dos Servidores dos Órgãos e Entidades da Área de Ciência e Tecnologia no Estado do Rio de Janeiro Ltda - SICOOB COOJUSTIÇA
CNPJ 02.000.895/0001-90

ATIVO	31/12/2019	31/12/2018	PASSIVO E PATRIMÔNIO LÍQUIDO	31/12/2019	31/12/2018
CIRCULANTE	62.574.321,65	56.610.169,61	CIRCULANTE	96.269.967,64	79.969.949,95
DISPONIBILIDADES (Nota 3.c)	1.779.067,21	1.639.353,71	DEPÓSITOS (Nota 10)	87.759.168,25	72.424.232,28
RELAÇÕES INTERFINANCEIRAS (Nota 4)	37.375.873,01	32.512.283,54	Depósitos à Vista	9.940.630,37	7.929.035,80
Centralização Financeira - Cooperativas	37.375.873,01	32.512.283,54	Depósitos a Prazo	77.818.537,88	64.495.196,48
OPERAÇÕES DE CRÉDITO (Nota 5)	22.583.398,58	22.033.607,49	RELAÇÕES INTERDEPENDÊNCIAS (Nota 11)	1.257,03	-
Operações de Crédito	22.815.585,66	22.235.487,97	Recursos em Trânsito de Terceiros	1.257,03	-
(Provisão Operações de Crédito de Liquidação Duvidosa)	(232.187,08)	(201.880,48)	OUTRAS OBRIGAÇÕES (Nota 12)	8.509.542,36	7.545.717,67
OUTROS CRÉDITOS (Nota 6)	817.185,06	314.353,08	Cobrança e Arrecadação de Tributos (Nota 12.1)	14.868,74	30.413,52
Créditos por Avais e Fianças Honrados	78.106,85	49.121,16	Sociais e Estatutárias (Nota 12.2)	4.444.372,28	3.463.540,15
Diversos	778.578,68	296.784,96	Fiscais e Previdenciárias (Nota 12.3)	158.480,22	151.739,60
(Provisão para Outros Créditos de Liquidação Duvidosa)	(39.500,47)	(31.553,04)	Diversas (Nota 12.4)	3.891.821,12	3.900.024,40
OUTROS VALORES E BENS (Nota 7)	18.797,79	110.571,79	NÃO CIRCULANTE	117,52	-
Outros Valores e Bens	504,00	945,00	EXIGÍVEL A LONGO PRAZO	117,52	-
Despesas Antecipadas	18.293,79	109.626,79	OUTRAS OBRIGAÇÕES (Nota 12.4)	117,52	-
NÃO CIRCULANTE	103.136.029,75	85.579.262,35	Diversas	117,52	-
REALIZÁVEL A LONGO PRAZO	97.485.895,72	80.364.562,19	PATRIMÔNIO LÍQUIDO	69.440.266,24	62.219.482,01
OPERAÇÕES DE CRÉDITO (Nota 5)	97.485.895,72	80.364.562,19	CAPITAL SOCIAL (Nota 14.a)	58.354.888,20	53.777.595,10
Operações de Crédito	98.344.422,63	81.030.817,89	De Domiciliados no País	58.356.152,90	53.777.880,30
(Provisão Operações de Crédito de Liquidação Duvidosa)	(858.526,91)	(666.255,70)	(Capital a Realizar)	(1.264,70)	(285,20)
PERMANENTE	5.650.134,03	5.214.700,16	RESERVAS DE SOBRAS	5.965.189,71	4.718.554,77
INVESTIMENTOS (Nota 8)	5.282.282,83	4.856.948,56	Fundo de Reserva (Nota 14.b)	5.965.189,71	4.618.554,77
Outros Investimentos	5.282.282,83	4.856.948,56	Reservas para Contingências (Nota 14.c)	-	100.000,00
IMOBILIZADO DE USO (Nota 9)	367.851,20	357.751,60	SOBRASACUMULADAS (Nota 14.e)	5.120.188,33	3.723.332,14
Imóveis de Uso	965.822,53	965.822,53	TOTAL DO PASSIVO E PATRIMÔNIO LÍQUIDO	165.710.351,40	142.189.431,96
Outras Imobilizações de Uso	1.536.788,46	1.393.057,96			
(Depreciação acumulada)	(2.134.759,79)	(2.001.128,89)			
TOTAL DO ATIVO	165.710.351,40	142.189.431,96			

Demonstrações Contábeis

DEMONSTRAÇÃO DE SOBRAS OU PERDAS

(Em Reais)

Cooperativa de Economia e Crédito Mútuo dos Servidores do Poder Judiciário, do Tribunal de Contas Estadual e dos Servidores dos Órgãos e Entidades da Área de Ciência e Tecnologia no Estado do Rio de Janeiro Ltda - SICOOB COOPJUSTIÇA
CNPJ 02.000.895/0001-90

Descrição das contas	2º SEMESTRE DE 2019	31/12/2019	31/12/2018
INGRESSOS E RECEITAS DA INTERMEDIÇÃO FINANCEIRA	10.989.082,20	21.009.885,05	18.478.839,93
Operações de Crédito - (Nota 17)	10.989.082,20	21.009.885,05	18.478.839,93
DISPÊNDIOS E DESPESAS DA INTERMEDIÇÃO FINANCEIRA - (Nota 18)	(2.551.544,08)	(4.821.207,08)	(4.460.606,93)
Operações de Captação no Mercado	(2.268.961,14)	(4.432.759,68)	(4.046.221,06)
Operações de Empréstimos e Repasses	-	-	(50.643,31)
Provisão para Créditos de Liquidação Duvidosa	(282.582,94)	(388.447,40)	(363.742,56)
RESULTADO BRUTO DA INTERMEDIÇÃO FINANCEIRA	8.437.538,12	16.188.677,97	14.018.233,00
OUTROS INGRESSOS E RECEITAS/DISPÊNDIOS E DESPESAS OPERACIONAIS	(3.293.232,46)	(6.535.427,48)	(6.148.616,95)
Receitas de Prestação de Serviços - (Nota 19)	495.470,62	956.776,47	632.185,64
Despesas de Pessoal - (Nota 20)	(2.671.811,56)	(5.151.586,32)	(5.051.219,52)
Outras Despesas Administrativas - (Nota 21)	(2.262.307,19)	(4.388.177,11)	(4.051.676,95)
Despesas Tributárias	(47.965,81)	(101.003,59)	(83.737,45)
Outros ingressos/rendas operacionais - (Nota 22)	1.723.710,51	3.217.885,27	3.277.813,44
Outros dispêndios/despesas operacionais - (Nota 23)	(530.329,03)	(1.069.322,20)	(871.982,11)
RESULTADO OPERACIONAL	5.144.305,66	9.653.250,49	7.869.616,05
RESULTADO NÃO OPERACIONAL - (Nota 24)	2.494,80	4.560,56	655,11
RESULTADO ANTES DOS JUROS AO CAPITAL E DAS DESTINAÇÕES ESTATUTÁRIAS	5.146.800,46	9.657.811,05	7.870.271,16
Juros ao Capital - (Nota 16)	(3.257.575,64)	(3.257.575,64)	(3.216.105,98)
RESULTADO ANTES DA TRIBUTAÇÃO	1.889.224,82	6.400.235,41	4.654.165,18
Provisão para Imposto de Renda	-	-	-
Provisão para Contribuição Social	-	-	-
RESULTADO ANTES DAS DESTINAÇÕES ESTATUTÁRIAS	1.889.224,82	6.400.235,41	4.654.165,18
F A T E S - Atos Cooperativos - (Nota 14.e)	-	(320.011,77)	(232.708,26)
Reserva Legal - (Nota 14.e)	-	(960.035,31)	(698.124,78)
SOBRAS OU PERDAS LÍQUIDAS DO EXERCÍCIO	1.889.224,82	5.120.188,33	3.723.332,14

Demonstrações Contábeis

DEMONSTRAÇÃO DAS MUTAÇÕES DO PATRIMÔNIO LÍQUIDO

(Em Reais)

Cooperativa de Economia e Crédito Mútuo dos Servidores do Poder Judiciário, do Tribunal de Contas Estadual e dos Servidores dos Órgãos e Entidades da Área de Ciência e Tecnologia no Estado do Rio de Janeiro Ltda - SICOOB COOPJUSTIÇA
CNPJ 02.000.895/0001-90

	CAPITAL	(-) CAPITAL A REALIZAR	RESERVA LEGAL	RESERVAS PARA CONTINGÊNCIAS	SOBRAS OU PERDAS ACUMULADAS	Total
Saldos em 31/12/2017	49.057.936,49	(710,40)	3.920.429,99	100.000,00	3.030.219,87	56.107.875,95
Destinação de Sobras Exercício Anterior						
Cotas de Capital à Pagar - Ex associados	-	-	-	-	(56.841,09)	(56.841,09)
Ao Capital Social	2.973.378,78	-	-	-	(2.973.378,78)	-
Movimentação de Capital						
Por Subscrição/Realização	4.481.248,29	425,20	-	-	-	4.481.673,49
Por Devolução (-)	(5.885.142,34)	-	-	-	-	(5.885.142,34)
Sobras ou Perdas Líquidas	-	-	-	-	4.654.165,18	4.654.165,18
Subscrição dos Juros ao Capital	3.159.088,43	-	-	-	-	3.159.088,43
IRRF sobre juros ao capital	(8.629,35)	-	-	-	-	(8.629,35)
Destinação das Sobras ou Perdas:						
Fundo de Reserva	-	-	698.124,78	-	(698.124,78)	-
F A T E S	-	-	-	-	(232.708,26)	(232.708,26)
Saldos em 31/12/2018	53.777.880,30	(285,20)	4.618.554,77	100.000,00	3.723.332,14	62.219.482,01
Movimentação de Capital						
Destinação de Sobras Exercício Anterior						
Constituição de Reservas	-	-	286.599,63	-	(286.599,63)	-
Cotas de Capital à Pagar - Ex associados	-	-	-	-	(54.231,52)	(54.231,52)
Ao Capital Social	3.382.500,99	-	-	-	(3.382.500,99)	-
Movimentação de Capital						
Por Subscrição/Realização	4.953.902,07	(979,50)	-	-	-	4.952.922,57
Por Devolução (-)	(6.941.277,84)	-	-	-	-	(6.941.277,84)
Sobras ou Perdas Líquidas	-	-	-	-	6.400.235,41	6.400.235,41
Reversão de Reserva - (Nota 14.c)	-	-	100.000,00	(100.000,00)	-	-
Subscrição dos Juros ao Capital - (Nota 16)	3.192.027,16	-	-	-	-	3.192.027,16
IRRF sobre juros ao capital - (Nota 16)	(8.879,78)	-	-	-	-	(8.879,78)
Destinação das Sobras ou Perdas:						
Fundo de Reserva - (Nota 14.e)	-	-	960.035,31	-	(960.035,31)	-
F A T E S - (Nota 14.e)	-	-	-	-	(320.011,77)	(320.011,77)
Saldos em 31/12/2019	58.356.152,90	(1.264,70)	5.965.189,71	-	5.120.188,33	69.440.266,24

Demonstrações Contábeis

DEMONSTRAÇÃO DOS FLUXOS DE CAIXA (Em Reais)

Cooperativa de Economia e Crédito Mútuo dos Servidores do Poder Judiciário, do Tribunal de Contas Estadual e dos Servidores dos Órgãos e Entidades da Área de Ciência e Tecnologia no Estado do Rio de Janeiro Ltda - SICOOB COOPJUSTIÇA
CNPJ 02.000.895/0001-90

	2º SEMESTRE DE 2019	31/12/2019	31/12/2018
ATIVIDADES OPERACIONAIS			
Sobras/Perdas do Exercício	1.889.224,82	6.400.235,41	4.654.165,18
Provisão para Operações de Crédito	282.582,94	388.447,40	363.742,56
Depreciações - (Nota 9)	64.933,98	133.630,90	153.998,95
Sobras/Perdas do Exercício Ajustado	2.236.741,74	6.922.313,71	5.171.906,69
VARIAÇÃO DE ATIVOS E PASSIVOS OPERACIONAIS			
Operações de Crédito	(5.630.348,97)	(18.059.572,02)	(9.999.466,90)
Outros Créditos	174.492,58	(502.831,98)	755.104,56
Outros Valores e Bens	129.472,37	91.774,00	(83.751,76)
Depósitos a Vista	1.913.484,21	2.011.594,57	76.754,35
Depósitos a Prazo	2.923.635,80	13.323.341,40	13.191.628,66
Relações Interdependências	1.257,03	1.257,03	(1.592,79)
Obrigações por Empréstimos e Repasses	-	-	(2.851.828,99)
Outras Obrigações	1.090.202,06	963.942,21	654.666,03
ATIVIDADES OPERACIONAIS - Caixa Líquido Proveniente/ (Aplicado)	2.838.936,82	4.751.818,92	6.913.419,85
Aquisição em Investimentos - (Nota 8)	(344.622,48)	(425.334,27)	(428.156,74)
Aquisição em Imobilizado de Uso - (Nota 9)	(40.186,12)	(143.730,50)	(109.316,10)
ATIVIDADES DE INVESTIMENTOS - Caixa Líquido Proveniente/ (Aplicado)	(384.808,60)	(569.064,77)	(537.472,84)
Aumento por novos aportes de Capital	2.261.045,69	4.952.922,57	4.481.673,49
Devolução de Capital à Cooperados	(2.306.858,25)	(6.941.277,84)	(5.885.142,34)
Destinação de Sobras Exercício Anterior Cotas de Capital a Pagar	-	(54.231,52)	(56.841,09)
FATES Sobras Exercício	(320.011,77)	(320.011,77)	(232.708,26)
Subscrição do Juros ao Capital - (Nota 16)	3.192.027,16	3.192.027,16	3.159.088,43
IRRF sobre Juros ao Capital - (Nota 16)	(8.879,78)	(8.879,78)	(8.629,35)
ATIVIDADES DE FINANCIAMENTOS - Caixa Líquido Proveniente/ (Aplicado)	2.817.323,05	820.548,82	1.457.440,88
AUMENTO/DIMINUIÇÃO LÍQUIDA DE CAIXA E EQUIVALENTE DE CAIXA	5.271.451,27	5.003.302,97	7.833.387,89
No início do período - (Nota 3.c)	33.883.488,95	34.151.637,25	26.318.249,36
No fim do período - (Nota 3.c)	39.154.940,22	39.154.940,22	34.151.637,25
VARIAÇÃO LÍQUIDA DAS DISPONIBILIDADES	5.271.451,27	5.003.302,97	7.833.387,89

1. Contexto Operacional

A COOPERATIVA DE ECONOMIA E CRÉDITO MÚTUO DOS SERVIDORES DO PODER JUDICIÁRIO, DO TRIBUNAL DE CONTASESTADUAL E DOS SERVIDORES DOS ÓRGÃOS E ENTIDADES DA ÁREA DE CIÊNCIA E TECNOLOGIA NO ESTADO DO RIO DE JANEIRO LTDA. - SICOOB COOPJUSTIÇA, é uma cooperativa de crédito singular, instituição financeira não bancária, fundada em 21/01/1997, filiada à Cooperativa Central de Crédito do Rio de Janeiro – SICOOB CENTRAL RIO – SICOOB CENTRAL RIO e componente da Confederação Nacional das Cooperativas do SICOOB – SICOOB CONFEDERAÇÃO, em conjunto com outras cooperativas singulares e centrais. Tem sua constituição e o funcionamento regulamentados pela Lei nº 4.595/1964, que dispõe sobre a Política e as Instituições Monetárias, Bancárias e Creditícias, pela Lei nº 5.764/1971, que define a Política Nacional do Cooperativismo, pela Lei Complementar nº 130/2009, que dispõe sobre o Sistema Nacional de Crédito Cooperativo e pela Resolução CMN nº 4.434/2015, do Conselho Monetário Nacional, que dispõe sobre a constituição e funcionamento de cooperativas de crédito.

O SICOOB COOPJUSTIÇA possui 7 Postos de Atendimento (PAs) nas seguintes localidades: CABO FRIO - RJ, VOLTA REDONDA - RJ, NOVA FRIBURGO - RJ, NITERÓI - RJ, RIO DE JANEIRO - RJ, CAMPOS DOS GOYTACAZES - RJ, NOVA IGUAÇU - RJ E RIO BONITO - RJ

O SICOOB COOPJUSTIÇA tem como atividade preponderante a operação na área creditícia, tendo como finalidade:

(i) Proporcionar, através da mutualidade, assistência financeira aos associados;

(ii) A formação educacional de seus associados, no sentido de fomentar o cooperativismo, através da ajuda mútua da economia sistemática e do uso adequado do crédito; e

(iii) Praticar, nos termos dos normativos vigentes, as seguintes operações dentre outras: captação de recursos, concessão de créditos, prestação de garantias, prestação de serviços, formalização de convênios com outras instituições financeiras e aplicação de recursos no mercado financeiro, inclusive depósitos a prazo com ou sem emissão de certificado, visando preservar o poder de compra da moeda e remunerar os recursos.

2. Apresentação das demonstrações contábeis

As demonstrações contábeis foram elaboradas de acordo com as práticas contábeis adotadas no Brasil, aplicáveis às instituições financeiras autorizadas a funcionar pelo Banco Central do Brasil – BACEN, considerando as Normas Brasileiras de Contabilidade, especificamente àquelas aplicáveis às entidades Cooperativas, a Lei do Cooperativismo nº 5.764/71 e normas e instruções do BACEN, apresentadas conforme Plano Contábil das Instituições do Sistema Financeiro Nacional – COSIF, e sua emissão foi autorizada pela Diretoria Executiva em 28 de fevereiro de 2020.

Em função do processo de convergência com as normas internacionais de contabilidade, algumas normas e interpretações foram emitidas pelo Comitê de Pronunciamentos Contábeis (CPC), as quais serão aplicáveis às instituições financeiras somente quando aprovadas pelo BACEN, naquilo que não confrontar com as normas por ele já emitidas anteriormente.

3. Resumo das principais práticas contábeis

a) Apuração do resultado

Os ingressos/receitas e os dispêndios/despesas são registrados de acordo com o regime de competência.

As receitas com prestação de serviços, típicas ao sistema financeiro, são reconhecidas quando da prestação de serviços ao associado ou a terceiros.

Os dispêndios e as despesas e os ingressos e receitas operacionais, são proporcionalizados de acordo com os montantes do ingresso bruto de ato cooperativo e da receita bruta de ato não-cooperativo, quando não identificados com cada atividade.

b) Estimativas contábeis

Na elaboração das demonstrações contábeis faz-se necessário utilizar estimativas para determinar o valor de certos ativos, passivos e outras transações considerando a melhor informação disponível. Incluem, portanto, estimativas referentes à provisão para créditos de liquidação duvidosa, à vida útil dos bens do ativo imobilizado, provisões para causas judiciais, dentre outros. Os resultados reais podem apresentar variação em relação às estimativas utilizadas.

c) Caixa e equivalentes de caixa

Caixa e equivalentes de caixa, conforme Resolução CMN nº 3.604/2008, incluem as rubricas caixa, depósitos bancários e as relações interfinanceiras de curto prazo e de alta liquidez, com risco insignificante de mudança de valores e limites, com prazo de vencimento igual ou inferior a 90 dias.

O caixa e os equivalentes de caixa, que são aplicações financeiras de curto prazo, de alta liquidez, prazo de vencimento igual ou inferior a noventa dias, apresentados na demonstração dos fluxos de caixa, estão constituídos por:

Descrição	31/12/2019	31/12/2018
Caixa e Depósitos Bancários	1.779.067,21	1.639.353,71
Relações Interfinanceiras - Centralização Financeira	37.375.873,01	32.512.283,54
TOTAL	39.154.940,22	34.151.637,25

d) Operações de crédito

As operações de crédito com encargos financeiros pré-fixados são registradas a valor futuro, retificadas por conta de rendas a apropriar e as operações de crédito pós-fixadas são registradas a valor presente, calculadas por critério "*pro rata temporis*", com base na variação dos respectivos indexadores pactuados.

e) Provisão para operações de crédito

Constituída em montante julgado suficiente pela Administração para cobrir eventuais perdas na realização dos valores a receber, levando-se em consideração a análise das operações em aberto, as garantias existentes, a experiência passada, a capacidade de pagamento e liquidez do tomador do crédito e os riscos específicos apresentados em cada operação, além da conjuntura econômica.

As Resoluções CMN nº 2.697/2000 e 2.682/1999 estabeleceram os critérios para classificação das operações de crédito definindo regras para constituição da provisão para operações de crédito, as quais estabelecem nove níveis de risco, de AA (risco mínimo) a H (risco máximo).

f) Investimentos

Representados substancialmente por quotas do SICOOB CENTRAL RIO e ações do Bancoob, avaliadas pelo método de custo de aquisição.

g) Imobilizado

Equipamentos de processamento de dados, móveis, utensílios e outros equipamentos, instalações, edificações, veículos, benfeitorias em imóveis de terceiros e softwares, são demonstrados pelo custo de aquisição, deduzido da depreciação acumulada. A depreciação é calculada pelo método linear para reduzir o custo de cada ativo a seus valores residuais de acordo com as taxas aplicáveis e levam em consideração a vida útil econômica dos bens.

h) Ativos contingentes

Não são reconhecidos contabilmente, exceto quando a Administração possui total controle da situação ou quando há garantias reais ou decisões judiciais favoráveis sobre as quais não cabem mais recursos contrários, caracterizando o ganho como praticamente certo. Os ativos contingentes com probabilidade de êxito provável, quando aplicável, são apenas divulgados em notas explicativas às demonstrações contábeis.

i) Demais ativos e passivos

São registrados pelo regime de competência, apresentados ao valor de custo ou de realização, incluindo, quando aplicável, os rendimentos e as variações monetárias auferidas, até a data do balanço. Os demais passivos são demonstrados pelos valores conhecidos ou calculáveis, acrescidos, quando aplicável, dos correspondentes encargos e das variações monetárias incorridas.

j) Provisões

São reconhecidas quando a cooperativa tem uma obrigação presente legal ou implícita como resultado de eventos passados, sendo provável que um recurso econômico seja requerido para saldar uma obrigação legal. As provisões são registradas tendo como base as melhores estimativas do risco envolvido.

k) Provisões para demandas judiciais e Passivos contingentes

São reconhecidos contabilmente quando, com base na opinião de assessores jurídicos, for considerado provável o risco de perda de uma ação judicial ou administrativa, gerando uma provável saída no futuro de recursos para liquidação das ações, e quando os montantes envolvidos forem mensurados com suficiente segurança. As ações com chance de perda possível são apenas divulgadas em nota explicativa às demonstrações contábeis e as ações com chance remota de perda não são divulgadas.

l) Obrigações legais

São aquelas que decorrem de um contrato por meio de termos explícitos ou implícitos, de uma lei ou outro instrumento fundamentado em lei, aos quais a Cooperativa tem por diretriz.

m) Imposto de renda e contribuição social

O imposto de renda e a contribuição social sobre o lucro são calculados sobre o resultado apurado em operações consideradas como atos não-cooperativos de acordo com o Decreto 3.000/1999, art. 183. O resultado apurado em operações realizadas com cooperados não tem incidência de tributação conforme art. 182 do mesmo Decreto.

n) Segregação em circulante e não circulante

Os valores realizáveis e exigíveis com prazos inferiores a 360 dias estão classificados no circulante, e os prazos superiores, no longo prazo (não circulante).

o) Valor recuperável de ativos – *impairment*

A redução do valor recuperável dos ativos não financeiros (*impairment*) é reconhecida como perda, quando o valor de contabilização de um ativo, exceto outros valores e bens, for maior do que o seu valor recuperável ou de realização. As perdas por "*impairment*", quando aplicável, são registradas no resultado do período em que foram identificadas.

Em 31 de dezembro de 2019 não existem indícios da necessidade de redução do valor recuperável dos ativos não financeiros.

p) Demonstração dos Fluxos de Caixa

As demonstrações dos fluxos de caixa pelo método indireto foram preparadas e estão apresentadas de acordo com o CPC 03 (R2) – Demonstrações dos Fluxos de Caixa, emitido pelo Comitê de Pronunciamentos Contábeis.

q) Eventos subsequentes

Correspondem aos eventos ocorridos entre a data-base das demonstrações contábeis e a data de autorização para a sua emissão. São compostos por:

- Eventos que originam ajustes: são aqueles que evidenciam condições que já existiam na data-base das demonstrações contábeis; e
- Eventos que não originam ajustes: são aqueles que evidenciam condições que não existiam na data-base das demonstrações contábeis.

Não houve qualquer evento subsequente para as demonstrações contábeis encerradas em 31 de dezembro de 2019.

4. Relações interfinanceiras

Em 31 de dezembro de 2019 e 2018, as aplicações interfinanceiras de liquidez estavam assim compostas:

Descrição	31/12/2019	31/12/2018
Centralização Financeira - Cooperativas	37.375.873,01	32.512.283,54
TOTAL	37.375.873,01	32.512.283,54

Referem-se à centralização financeira das disponibilidades líquidas da Cooperativa, depositadas junto ao SICOOB CENTRAL RIO conformedeterminado no art. 24, da Resolução CMN nº 4.434/2015, cujos rendimentos auferidos nos exercícios findos em 31/12/2019 e 31/12/2018 foram respectivamente R\$ 1.861.179,47 e R\$ 1.681.115,81, com taxa média de 101% do CDI nos respectivos períodos.

5. Operações de crédito

a) Composição da carteira de crédito por modalidade:

Descrição	31/12/2019			31/12/2018
	Circulante	Não Circulante	Total	
Empréstimos e Títulos Descontados	22.771.319,75	98.331.257,08	121.102.576,83	103.133.684,41
Financiamentos	44.265,91	13.165,55	57.431,46	132.621,45
Total de Operações de Crédito	22.815.585,66	98.344.422,63	121.160.008,29	103.266.305,86
(-) Provisões para Operações de Crédito	(232.187,08)	(858.526,91)	(1.090.713,99)	(868.136,18)
TOTAL	22.583.398,58	97.485.895,72	120.069.294,30	102.398.169,68

b) Composição por tipo de operação, e classificação por nível de risco de acordo com a Resolução CMN nº 2.682/1999:

Nível / Percentual de Risco / Situação	Empréstimo / TD	Financiamentos	Total em 31/12/2019	Provisões 31/12/2019	Total em 31/12/2018	Provisões 31/12/2018
AA - Normal	28.072.325,49	-	28.072.325,49	-	29.019.446,35	-
A 0,5% Normal	70.282.240,40	39.995,93	70.322.236,33	(351.611,04)	59.052.889,58	(295.264,67)
B 1% Normal	14.905.756,96	-	14.905.756,96	(149.057,57)	9.282.781,44	(92.827,81)
B 1% Vencidas	324.556,11	-	324.556,11	(3.245,56)	300.894,71	(3.008,95)
C 3% Normal	5.763.225,15	-	5.763.225,15	(172.896,75)	3.917.772,93	(117.533,19)
C 3% Vencidas	171.994,02	-	171.994,02	(5.159,82)	151.603,80	(4.548,11)
D 10% Normal	842.295,07	-	842.295,07	(84.229,51)	995.339,56	(99.533,96)
D 10% Vencidas	255.324,29	-	255.324,29	(25.532,43)	42.067,09	(4.206,71)
E 30% Normal	167.423,83	17.435,53	184.859,36	(55.457,81)	207.383,40	(62.215,02)
E 30% Vencidas	5.454,06	-	5.454,06	(1.636,22)	86.729,64	(26.018,89)
F 50% Normal	29.356,80	-	29.356,80	(14.678,40)	31.986,06	(15.993,03)
F 50% Vencidas	52.774,91	-	52.774,91	(26.387,46)	-	-
G 70% Normal	55.369,18	-	55.369,18	(38.758,43)	-	-
G 70% Vencidas	41.391,90	-	41.391,90	(28.974,33)	101.418,20	(70.992,74)
H 100% Normal	30.326,88	-	30.326,88	(30.326,88)	-	-
H 100% Vencidas	102.761,78	-	102.761,78	(102.761,78)	75.993,10	(75.993,10)
Total Normal	120.148.319,76	57.431,46	120.205.751,22	(897.016,39)	102.507.599,32	(683.367,68)
Total Vencidos	954.257,07	-	954.257,07	(193.697,60)	758.706,54	(184.768,50)
Total Geral	121.102.576,83	57.431,46	121.160.008,29	(1.090.713,99)	103.266.305,86	(868.136,18)
Provisões	(1.085.283,35)	(5.430,64)	(1.090.713,99)		(868.136,18)	
Total Líquido	120.017.293,48	52.000,82	120.069.294,30		102.398.169,68	

O Sicoob Confederação, a partir de outubro/2018, implementou melhorias em suas metodologias internas de avaliação do risco de crédito de associados. As melhorias realizadas, tem por objetivo o aperfeiçoamento do referido processo, em linha com os normativos regulatórios do Banco Central do Brasil – BCB.

c) Composição da carteira de crédito por faixa de vencimento:

Tipo	Até 90	De 91 a 360	Acima de 360	Total
Empréstimos e Títulos Descontados	7.236.035,61	15.535.284,14	98.331.257,08	121.102.576,83
Financiamentos	14.204,49	30.061,42	13.165,55	57.431,46
TOTAL	7.250.240,10	15.565.345,56	98.344.422,63	121.160.008,29

d) Composição da carteira de crédito por tipo de produto, cliente e atividade econômica:

Descrição	Empréstimos/TD	Financiamento	31/12/2019	% da Carteira
Pessoa Física	121.095.008,12	57.431,46	121.152.439,58	100%
Outros	7.568,71	-	7.568,71	0%
TOTAL	121.102.576,83	57.431,46	121.160.008,29	100%

e) Movimentação da provisão para créditos de liquidação duvidosa de operações de crédito:

Descrição	31/12/2019	31/12/2018
Saldo inicial	(868.136,18)	(640.953,56)
Constituições / Reversões no período	(367.811,13)	(390.751,95)
Transferência / Reversões para prejuízo	145.233,32	163.569,33
TOTAL	(1.090.713,99)	(868.136,18)

f) Concentração dos Principais Devedores:

Descrição	31/12/2019	% Carteira Total	31/12/2018	% Carteira Total
Maior Devedor	400.028,79	0%	274.295,94	0%
10 Maiores Devedores	2.975.229,50	2%	2.124.200,56	2%
50 Maiores Devedores	10.386.098,38	9%	8.091.710,25	8%

g) Movimentação de Créditos Baixados Como Prejuízo:

Descrição	31/12/2019	31/12/2018
Saldo inicial	716.045,08	489.509,94
Valor das operações transferidas no período	157.922,16	404.463,35
Valor das operações recuperadas no período	(158.725,73)	(177.928,21)
TOTAL	715.241,51	716.045,08

6. Outros créditos

Valores referentes às importâncias devidas à Cooperativa por pessoas físicas ou jurídicas domiciliadas no país, conforme demonstrado:

Modalidade	31/12/2019	31/12/2018
Avais e fianças honrados (a)	78.106,85	49.121,16
Adiantamentos e antecipações salariais	29.520,34	18.472,12
Adiantamentos para pagamentos de Nossa Conta	13.842,00	2.460,41
Devedores por Depósitos em Garantia	33.552,64	37.917,38
Impostos e Contribuições a Compensar	10.027,35	2.947,50
Títulos e Créditos a Receber	40.505,14	30.963,43
Devedores Diversos – País (b)	651.131,21	204.024,12
(-) Provisões com características de concessão de crédito	(517,95)	(411,26)
(-) provisões para avais e fianças honrados (c)	(38.982,52)	(31.141,78)
TOTAL	817.185,06	314.353,08

(a) O saldo de Avais e Fianças Honrados refere-se por operações oriundas de cartões de crédito vencidos de associados da cooperativa cedidos pelo Bancoob, em virtude de coobrigação contratual.

(b) Saldo refere-se a pendências a regularizar (R\$ 50,30), pendências a regularizar Bancoob (R\$ 61,00) e empresa conta descontos em folha (R\$ 651.019,91).

(c) A provisão para outros créditos de liquidação duvidosa foi apurada com base na classificação por nível de risco, de acordo com a Resolução CMN nº 2.682/1999:

Nível / Percentual de Risco / Situação			Avais e Fianças Honrados	Total em 31/12/2019	Provisões 31/12/2019	Total em 31/12/2018	Provisões 31/12/2018
E	30%	Normal	20.166,04	20.166,04	(6.049,82)	2.161,56	(648,47)
E	30%	Vencidas	14.463,32	14.463,32	(4.339,00)	18.146,48	(5.443,94)
F	50%	Vencidas	21.996,19	21.996,19	(10.998,10)	5.729,67	(2.864,84)
G	70%	Vencidas	12.952,32	12.952,32	(9.066,62)	2.996,39	(2.097,47)
H	100%	Vencidas	8.528,98	8.528,98	(8.528,98)	20.087,06	(20.087,06)
Total Normal			20.166,04	20.166,04	(6.049,82)	2.161,56	(648,47)
Total Vencidos			57.940,81	57.940,81	(32.932,70)	46.959,60	(30.493,31)
Total Geral			78.106,85	78.106,85	(38.982,52)	49.121,16	(31.141,78)
Provisões			(38.982,52)	(38.982,52)		(31.141,78)	
Total Líquido			39.124,33	39.124,33		17.979,38	

7. Outros valores e bens

Na conta outros valores e bens, encontram-se registrados os valores de:

Descrição	31/12/2019	31/12/2018
Material em Estoque	504,00	945,00
Prêmios de Seguros	4.423,33	4.936,91
Processamento de Dados	1.535,56	4.606,72
Vale Transportes	12.334,90	13.319,90
Contribuições a Fundos	-	86.763,26
TOTAL	18.797,79	110.571,79

8. Investimentos

O saldo é, substancialmente, representado por quotas do SICOOB CENTRAL RIO e ações do BANCOOB.

Descrição	31/12/2018	Aquisições	31/12/2019
Participações em cooperativa central de crédito	4.818.507,72	418.852,59	5.237.360,31
Participações inst financ controlada coop crédito	37.940,83	6.481,68	44.422,51
Outras participações	500,01	-	500,01
TOTAL	4.856.948,56	425.334,27	5.282.282,83

9. Imobilizado de uso

Demonstrado pelo custo de aquisição, menos depreciação acumulada. As depreciações são calculadas pelo método linear, com base em taxas determinadas pelo prazo de vida útil estimado conforme abaixo:

Descrição	Taxa Depreciação	31/12/2018	Aquisições	Depreciação	31/12/2019
Edificações	4%	965.822,53	-	-	965.822,53
(-) Depr. Acum.-Edificações		(899.788,45)	-	(40.083,12)	(939.871,57)
Instalações	10%	53.414,86	-	-	53.414,86
(-) Depr. Acum.-Instalações		(51.008,01)	-	(421,68)	(51.429,69)
Móveis e Equip. de uso	10%	469.613,86	63.353,32	-	532.967,18
(-) Depr. Acum.-Móv. Equip. de uso		(343.391,16)	-	(23.328,47)	(366.719,63)
Sistema de Comunicação	10%	29.779,98	-	-	29.779,98
(-) Depr. Acum.-Sist. Comunicação		(24.429,98)	-	-	(24.429,98)
Sistema de processamento de dados	20%	811.143,45	78.691,18	-	889.834,63
(-) Depr. Acum.-Sist. Proc. de Dados		(664.392,73)	-	(66.371,68)	(730.764,41)
Sistema de Segurança	10%	29.105,81	1.686,00	-	30.791,81
(-) Depr. Acum.-Sist. Segurança		(18.118,56)	-	(3.425,95)	(21.544,51)
TOTAL		357.751,60	143.730,50	(133.630,90)	367.851,20

10. Depósitos

É composto de valores cuja disponibilidade é imediata aos associados, denominado de depósitos a vista, portanto sem prazo determinado para movimentá-lo, ficando a critério do portador dos recursos fazê-lo conforme sua necessidade.

É composto também por valores pactuados para disponibilidade em prazos pré-estabelecidos, denominados depósitos a prazo, os quais recebem atualizações por encargos financeiros remuneratórios conforme a sua contratação em pós ou pré-fixada. Suas remunerações pós fixadas são calculadas com base no critério de "Pro rata temporis"; já as remunerações pré-fixadas são calculadas e registradas pelo valor futuro, com base no prazo final das operações, ajustadas, na data do demonstrativo contábil, pelas despesas a apropriar, registradas em conta redutora de depósitos a prazo.

Descrição	31/12/2019	Taxa média (% a.m.)	31/12/2018	Taxa média (% a.m.)
Depósito à Vista	9.940.630,37		7.929.035,80	
Depósito Sob Aviso	142.527,07	0,37	195.926,95	0,49
Depósito a Prazo	77.676.010,81	0,34	64.299.269,53	0,45
TOTAL	87.759.168,25		72.424.232,28	

a) Concentração dos principais depositantes:

Descrição	31/12/2019	% Carteira Total	31/12/2018	% Carteira Total
Maior Depositante	6.189.712,09	7%	5.365.491,80	8%
10 Maiores Depositantes	23.245.723,19	27%	19.192.166,84	27%
50 Maiores Depositantes	46.349.699,51	54%	37.747.433,70	53%

b) Despesas com operações de captação de mercado:

Descrição	31/12/2019	31/12/2018
Despesas de Depósitos de Aviso Prévio	(10.693,49)	(12.130,59)
Despesas de Depósitos a Prazo	(4.306.098,48)	(3.934.031,79)
Despesas de Depósitos Judiciais	(4.112,00)	(551,12)
Despesas de Contribuição ao Fundo Garantidor de Créditos	(111.855,71)	(99.507,56)
TOTAL	(4.432.759,68)	(4.046.221,06)

11. Relações Interdependências

Os recursos de terceiros que estão com a cooperativa são registrados nessa conta para posterior repasse aos associados, por sua ordem.

Descrição	31/12/2019	31/12/2018
Ordens de Pagamento	1.257,03	-
TOTAL	1.257,03	-

12. Outras Obrigações

Descrição	31/12/2019		31/12/2018	
	Circulante	Não Circulante	Circulante	Não Circulante
Cobrança e Arrecadação de Tributos e Assemelhados – 12.1	14.868,74	-	30.413,52	-
Sociais e Estatutárias – 12.2	4.444.372,28	-	3.463.540,15	-
Fiscais e Previdenciárias – 12.3	158.480,22	-	151.739,60	-
Diversas – 12.4	3.891.821,12	117,52	3.900.024,40	-
TOTAL	8.509.542,36	117,52	7.545.717,67	-

12.1 Cobrança e Arrecadação de Tributos

Descrição	31/12/2019	31/12/2018
IOF a recolher	14.868,74	30.413,52
TOTAL	14.868,74	30.413,52

12.2 Sociais e Estatutárias

Descrição	31/12/2019	31/12/2018
Resultado de Atos com Associados (a)	320.011,77	232.708,26
Cotas de Capital a Pagar (b)	4.124.360,51	3.230.831,89
TOTAL	4.444.372,28	3.463.540,15

(a) O FATES é destinado às atividades educacionais, à prestação de assistência aos cooperados, seus familiares e empregados da cooperativa, sendo constituído pelo resultado dos atos não cooperativos e 5% das sobras líquidas do ato cooperativo, conforme determinação estatutária. A classificação desses valores em contas passivas segue determinação do Plano Contábil das Instituições do Sistema Financeiro Nacional – COSIF. Atendendo à instrução do BACEN, por meio da Carta Circular nº 3.224/2006, o Fundo de Assistência Técnica, Educacional e Social – FATES é registrado como exigibilidade, e utilizado em despesas para o qual se destina, conforme a Lei nº 5.764/1971.

(b) Refere-se às cotas de capital a devolver de associados desligados.

12.3 Fiscais e Previdenciárias

As obrigações fiscais e previdenciárias, classificadas no passivo na conta de Outras Obrigações estão assim compostas:

Descrição	31/12/2019	31/12/2018
Impostos e contribuições s/ serviços de terceiros	23,23	1.083,01
Impostos e contribuições sobre salários	131.998,36	123.651,85
Outros	26.458,63	27.004,74
TOTAL	158.480,22	151.739,60

12.4 Diversas

Descrição	31/12/2019		31/12/2018	
	Circulante	Não Circulante	Circulante	Não Circulante
Obrigações de Pagamento em nome de Terceiros	19.240,80	-	16.516,33	-
Provisão para Pagamentos a Efetuar (a)	344.866,56	-	320.086,86	-
Provisão para Garantias Financeiras Prestadas (b)	39.959,27	117,52	33.070,57	-
Credores Diversos – País (c)	3.487.754,49	-	3.530.350,64	-
TOTAL	3.891.821,12	117,52	3.900.024,40	-

(a) Referem-se à provisão para pagamento de despesas com pessoal (R\$ 263.063,31) e outras despesas administrativas (R\$ 81.803,25).

(b) Refere-se à contabilização da provisão para garantias financeiras prestadas, apurada sobre o total das obrigações concedidas pela singular, conforme Resolução CMN nº 4.512/2016. Em 31 de Dezembro de 2019, a cooperativa é responsável por obrigações e riscos em garantias prestadas, no montante de R\$ 3.918.589,29 (R\$ 4.319.619,08 em 31/12/2017), referentes a aval prestado em diversas operações de crédito de seus associados com instituições financeiras oficiais. A provisão para garantias financeiras prestadas é apurada com base na avaliação de risco dos cooperados beneficiários, de acordo com a Resolução CMN nº 2.682/1999.

(c) Saldo refere-se a outros credores diversos (R\$ 10.400,00), pendências a regularizar (R\$ 24.769,83), pagamentos a processar (R\$ 3.337.540,49), pendências a regularizar Bancoob (R\$ 114.554,77) e outros (R\$ 489,40).

13. Instrumentos financeiros

O SICOOB COOPJUSTIÇA opera com diversos instrumentos financeiros, com destaque para disponibilidades, interfinanceiras, operações de crédito, depósitos à vista e a prazo.

Os instrumentos financeiros ativos e passivos estão registrados no balanço patrimonial a valores contábeis, os quais se aproximam dos valores justos.

14. Patrimônio líquido

a) Capital Social

O capital social é representado por cotas-partes no valor nominal de R\$ 2,30 cada e integralizado por seus cooperados. De acordo com o Estatuto Social cada cooperado tem direito a um voto, independentemente do número de suas cotas-partes.

Descrição	31/12/2019	31/12/2018
Capital Social	58.354.888,20	53.777.595,10
Associados	6.730	6.782

b) Reserva Legal

Representada pelas destinações estatutárias das sobras, no percentual de 15%, utilizada para reparar perdas e atender ao desenvolvimento de suas Atividades.

c) Reserva de Contingência

Conforme Assembleia Geral Extraordinária (AGE) realizada em 18 de dezembro de 2019 o valor de R\$ 100.000,00 foi revertido para Fundo de Reserva.

d) Sobras Acumuladas

As sobras são distribuídas e apropriadas conforme Estatuto Social, normas do Banco Central do Brasil e posterior deliberação da Assembleia Geral Ordinária (AGO). Atendendo à instrução do BACEN, por meio da Carta Circular nº 3.224/2006, o Fundo de Assistência Técnica, Educacional e Social – FATES é registrado como exigibilidade, e utilizado em despesas para o qual se destina, conforme a Lei nº 5.764/1971.

Em Assembleia Geral Ordinária, realizada em 30 de abril de 2019, os cooperados deliberaram pelo aumento do capital social com sobra do exercício findo em 31 de dezembro de 2018, no valor de R\$ 3.382.500,99.

e) Destinações estatutárias e legais

A sobra líquida do exercício terá a seguinte destinação:

Descrição	31/12/2019	31/12/2018
Sobra líquida do exercício	6.400.235,41	4.654.165,18
Destinações estatutárias		
Reserva legal - 15%	(960.035,31)	(698.124,78)
Fundo de assistência técnica, educacional e social - 5%	(320.011,77)	(232.708,26)
Sobra à disposição da Assembleia Geral	5.120.188,33	3.723.332,14

15. Resultado de atos não cooperativos

O resultado de atos não cooperativos tem a seguinte composição:

Descrição	31/12/2019	31/12/2018
Sobra/Perda Líquida do Exercício	6.400.235,41	4.654.165,18
Resultado de Atos com Associados	(6.407.724,63)	(4.720.856,64)
Outras Deduções (Conforme Res. 129/16 e Res. 145/16)	(323.822,74)	(243.272,25)
Resultado de Atos com Não Associados Conf. Art. 87 da Lei 5.764/71	(331.311,96)	(309.963,71)

16. Provisão de Juros ao Capital

A Cooperativa pagou juros ao capital próprio de R\$ 3.257.575,64, visando remunerar o capital do associado. Os critérios para a provisão obedeceram à Lei Complementar 130, artigo 7º, de 17 de abril de 2009. A remuneração foi limitada ao valor da taxa referencial do Sistema Especial de Liquidação e de Custódia – SELIC. A referida provisão foi demonstrada na Demonstração de Sobras ou Perdas – DSP e na Demonstração das Mutações do Patrimônio Líquido – DMPL, conforme Circular BACEN nº 4.706/2018.

17. Receitas de operações de crédito

Descrição	2º semestre de 2019	31/12/2019	31/12/2018
-----------	---------------------	------------	------------

Rendas de Adiantamentos a Depositantes	3.474,17	5.136,75	12.005,62
Rendas de Empréstimos	10.862.048,38	20.821.634,70	18.241.562,26
Rendas de Financiamentos	7.812,30	18.882,32	43.763,14
Recuperação de créditos baixados como prejuízo	115.747,35	164.231,28	181.508,91
TOTAL	10.989.082,20	21.009.885,05	18.478.839,93

18. Despesas de intermediação financeira

Descrição	2º semestre de 2019	31/12/2019	31/12/2018
Despesas De Captação	(2.268.961,14)	(4.432.759,68)	(4.046.221,06)
Despesas De Obrigações Por Empréstimos E Repasses	-	-	(50.643,31)
Provisões para Operações de Crédito	(282.582,94)	(388.447,40)	(363.742,56)
TOTAL	(2.551.544,08)	(4.821.207,08)	(4.460.606,93)

19. Receitas de prestação de serviços

Descrição	2º semestre de 2019	31/12/2019	31/12/2018
Rendas de Cobrança	24.271,47	47.639,97	33.851,35
Rendas de Outros Serviços	348.754,15	676.531,93	418.256,40
Rendas de Serviços Prioritários – PF	116.591,60	221.912,27	174.894,59
Rendas de Serviços Diferenciados – PF	85,00	187,00	204,00
Rendas de Tarifas Bancárias – PJ	5.768,40	10.505,30	4.979,30
TOTAL	495.470,62	956.776,47	632.185,64

20. Despesas de pessoal

Descrição	2º semestre de 2019	31/12/2019	31/12/2018
Despesas de Honorários - Conselho Fiscal	(15.568,63)	(31.903,81)	(31.720,49)
Despesas de Honorários - Diretoria e Conselho de Administração	(311.871,63)	(625.316,55)	(607.463,35)
Despesas de Pessoal - Benefícios	(706.384,24)	(1.171.645,38)	(1.117.118,61)
Despesas de Pessoal - Encargos Sociais	(408.042,26)	(888.589,61)	(810.198,08)
Despesas de Pessoal - Proventos	(1.061.210,76)	(2.139.504,41)	(2.268.231,08)
Despesas de Pessoal - Treinamento	(3.209,69)	(5.549,69)	(8.016,93)
Despesas de Remuneração de Estagiários	(165.524,35)	(289.076,87)	(208.470,98)
TOTAL	(2.671.811,56)	(5.151.586,32)	(5.051.219,52)

21. Outros dispêndios administrativos

Descrição	2º semestre de 2019	31/12/2019	31/12/2018
Despesas de Água, Energia e Gás	(31.318,34)	(69.605,26)	(48.482,23)
Despesas de Aluguéis	(44.005,79)	(92.652,78)	(79.026,35)
Despesas de Comunicações	(98.437,37)	(195.266,20)	(197.008,94)
Despesas de Manutenção e Conservação de Bens	(8.725,90)	(37.389,70)	(20.722,45)
Despesas de Material	(39.566,73)	(67.996,81)	(30.725,21)
Despesas de Processamento de Dados	(157.019,46)	(304.297,96)	(264.233,71)
Despesas de Promoções e Relações Públicas	(75.750,34)	(95.659,14)	(46.585,01)
Despesas de Propaganda e Publicidade	(32.745,60)	(71.771,06)	(64.411,37)
Despesas de Publicações	(600,00)	(600,00)	(330,00)
Despesas de Seguros	(8.529,43)	(17.370,35)	(20.033,38)
Despesas de Serviços do Sistema Financeiro	(284.810,94)	(545.835,27)	(436.513,93)
Despesas de Serviços de Terceiros	(117.885,31)	(209.005,62)	(175.897,25)
Despesas de Serviços Técnicos Especializados	(64.456,67)	(129.686,92)	(128.965,06)
Despesas de Transporte	(44.190,28)	(79.263,40)	(62.300,03)
Despesas de Viagem no País	(3.694,30)	(14.422,63)	(39.656,14)
Despesas de Depreciação	(64.933,98)	(133.630,90)	(153.998,95)
Outras Despesas Administrativas	(1.185.636,75)	(2.323.723,11)	(2.282.786,94)
TOTAL	(2.262.307,19)	(4.388.177,11)	(4.051.676,95)

22. Outros ingressos/rendas operacionais

Descrição	2º semestre de 2019	31/12/2019	31/12/2018
-----------	---------------------	------------	------------

Recuperação de Encargos e Despesas	62.118,76	89.097,16	47.820,70
Ingressos De Depósitos Intercooperativos	919.294,73	1.861.179,47	1.681.115,81
Outras	24.570,49	42.593,79	39.408,21
Outras Rendas Operacionais	717.726,53	1.225.014,85	1.509.468,72
TOTAL	1.723.710,51	3.217.885,27	3.277.813,44

23. Outros dispêndios/despesas operacionais

Descrição	2º semestre de 2019	31/12/2019	31/12/2018
Despesas de Provisões Passivas	(27.343,66)	(73.607,78)	(11.724,64)
Despesas de Descontos Concedidos em Renegociações	(97,62)	(97,62)	-
Outras Despesas Operacionais	(502.887,75)	(995.616,80)	(860.257,47)
TOTAL	(530.887,75)	(1.069.322,20)	(871.982,11)

24. Resultado não operacional

Descrição	2º semestre de 2019	31/12/2019	31/12/2018
Ganhos de Capital	2.494,80	4.560,56	3,19
Outras Rendas não Operacionais	-	-	651,92
Resultado Líquido	2.494,80	4.560,56	655,11

25. Partes Relacionadas

As partes relacionadas existentes são as pessoas físicas que têm autoridade e responsabilidade de planejar, dirigir e controlar as atividades da cooperativa e membros próximos da família de tais pessoas.

As operações são realizadas no contexto das atividades operacionais da Cooperativa e de suas atribuições estabelecidas em regulamentação específica.

As operações com tais partes relacionadas não são relevantes no contexto global das operações da cooperativa, e caracterizam-se basicamente por transações financeiras em regime normal de operações, com observância irrestrita das limitações impostas pelas normas do Banco Central, tais como movimentação de contas correntes, aplicações e resgates de RDC e operações de crédito.

As garantias oferecidas em razão das operações de crédito são: avais, garantias hipotecárias, caução e alienação fiduciária.

a) Montante das operações ativas e passivas no exercício de 2019:

Montante das Operações Ativas	Valores	% em Relação à Carteira Total	Provisão de Risco
P.R. – Vínculo de Grupo Econômico	166.557,04	0,1959%	(307,44)
P.R. – Sem vínculo de Grupo Econômico	9.524,74	0,0112%	(95,25)
TOTAL	176.081,78	0,2072%	(402,69)
Montante das Operações Passivas	6.090.305,28	3,1166%	

b) Operações ativas e passivas – saldo em 2019:

Natureza da Operação de Crédito	Valor da Operação de Crédito	PCLD (Provisão para Crédito de Liquidação Duvidosa)	% da Operação de Crédito em Relação à Carteira Total
Cheque Especial	2.236,69	22,37	1,0983%
Empréstimo	139.752,79	707,82	0,1156%

Natureza dos Depósitos	Valor do Depósito	% em Relação a Carteira Total	Taxa Média - %
Depósitos a Vista	264.715,01	2,6701%	0%
Depósitos a Prazo	2.843.725,85	3,6543%	0,5137%

c) Foram realizadas transações com partes relacionadas, na forma de: depósito a prazo, cheque especial, conta garantida, cheques descontados, empréstimos, dentre outras, à taxa/remuneração relacionada no quadro abaixo, por modalidade:

Natureza das Operações Ativas e Passivas	Taxas Média Aplicadas em Relação às Partes Relacionadas a.m.
--	--

Empréstimos	1,7167%
Aplicação Financeira - Pré Fixada	0,4724%
Aplicação Financeira - Pós Fixada	89,9920%

Conforme Política de Crédito do Sistema Sicoob, as operações realizadas com membros de órgãos estatutários e pessoas ligadas a estes são aprovadas em âmbito do conselho da administração ou, quando delegada formalmente, pela diretoria executiva, bem como são alvo de acompanhamento especial pela administração da cooperativa. As taxas aplicadas seguem o normativo vigente à época da concessão da operação.

PERCENTUALEM RELAÇÃO À CARTEIRA GERAL MOVIMENTAÇÃO NO EXERCÍCIO DE 2019	
Empréstimos e Financiamentos	0,0875%
Aplicações Financeiras	3,1166%

d) As coobrigações prestadas pela Cooperativa a partes relacionadas foram as seguintes:

31/12/2019	31/12/2018
109.116,74	102.368,44

e) No exercício de 2019 os benefícios monetários destinados às partes relacionadas foram representados por honorários e custeio parcial de plano de saúde, apresentando-se da seguinte forma:

BENEFÍCIOS MONETÁRIOS NO EXERCÍCIO DE 2019 (R\$)	
Honorários - Diretoria e Conselho de Administração	(572.697,15)
Encargos Sociais	(110.695,68)
Auxílio Alimentação / Refeição	(52.619,40)

26. Cooperativa Central

A COOPERATIVA DE ECONOMIA E CRÉDITO MÚTUO DOS SERVIDORES DO PODER JUDICIÁRIO, DO TRIBUNAL DE CONTAS ESTADUAL E DOS SERVIDORES DOS ÓRGÃOS E ENTIDADES DA ÁREA DE CIÊNCIA E TECNOLOGIA NO ESTADO DO RIO DE JANEIRO LTDA. -SICOOB COOPJUSTIÇA, em conjunto com outras cooperativas singulares, é filiada à COOPERATIVA CENTRAL DE CRÉDITO DO RIO DE JANEIRO LTDA- SICOOB CENTRAL RIO, que representa o grupo formado por suas afiliadas perante as autoridades monetárias, organismos governamentais e entidades privadas.

O SICOOB CENTRAL RIO, é uma sociedade cooperativista que tem por objetivo a organização em comum em maior escala dos serviços econômico-financeiros e assistenciais de suas filiadas (cooperativas singulares), integrando e orientando suas atividades, de forma autônoma e independente, através dos instrumentos previstos na legislação pertinente e normas exaradas pelo Banco Central do Brasil, bem como facilitando a utilização recíproca dos serviços, para consecução de seus objetivos.

Para assegurar a consecução de seus objetivos, cabe ao SICOOB CENTRAL RIO a coordenação das atividades de suas filiadas, a difusão e fomento do cooperativismo de crédito, a orientação e aplicação dos recursos captados, a implantação e implementação de controles internos voltados para os sistemas que acompanhem informações econômico-financeiras, operacionais e gerenciais, entre outras.

O SICOOB COOPJUSTIÇA responde solidariamente pelas obrigações contraídas pelo SICOOB CENTRAL RIO perante terceiros, até o limite do valor das cotas-partes do capital que subscrever, proporcionalmente à sua participação nessas operações.

27. Gerenciamento de Risco

A gestão integrada de riscos e de capital no âmbito das cooperativas do Sicoob é realizada de forma centralizada pelo Sicoob Confederação, abrangendo, no mínimo, os riscos de crédito, mercado, liquidez, operacional, socioambiental, continuidade de negócios e de gerenciamento de capital.

A política institucional de gestão integrada de riscos e de capital, bem como as diretrizes de gerenciamento dos riscos e de capital são aprovados pelo Conselho de Administração do Sicoob Confederação.

A estrutura centralizada de gerenciamento de riscos e de capital é compatível com a natureza das operações e à complexidade dos produtos e serviços oferecidos, sendo proporcional à dimensão da exposição aos riscos das entidades do Sicoob.

Em cumprimento à Resolução CMN 4.557/2017, encontra-se disponível no sítio do Sicoob (www.sicoob.com.br) relatório descritivo da estrutura de gerenciamento de riscos e da estrutura de gerenciamento de capital.

27.1 Risco operacional

O processo de gerenciamento do risco operacional consiste na avaliação qualitativa dos riscos por meio das etapas de identificação, avaliação, tratamento, documentação e armazenamento de informações de perdas operacionais e de recuperação de perdas operacionais, testes de avaliação dos sistemas de controle, comunicação e informação.

Os resultados desse processo são apresentados à Diretoria Executiva e ao Conselho de Administração.

A metodologia de alocação de capital, para fins do Acordo de Basileia II, utilizada para determinação da parcela de risco operacional (RWAopad) é a Abordagem do Indicador Básico (BIA).

27.2 Risco de Mercado e de Liquidez

O gerenciamento do risco de mercado é o processo que visa quantificar a possibilidade de ocorrência de perdas resultantes da flutuação nos valores de mercado de instrumentos detidos pelas cooperativas, e inclui o risco da variação das taxas de juros e dos preços de ações, para os instrumentos classificados na carteira de negociação (trading) e o risco da variação cambial e dos preços de mercadorias (commodities), para os instrumentos classificados na carteira de negociação ou na carteira bancária (banking).

O processo de gerenciamento do risco de liquidez lida com a possibilidade de a cooperativa não ser capaz de honrar eficientemente suas obrigações esperadas e inesperadas, correntes e futuras, incluindo as decorrentes de vinculação de garantias, sem afetar suas operações diárias e sem incorrer em perdas significativas.

No processo de gerenciamento do risco de mercado e da liquidez das cooperativas são realizados os seguintes procedimentos:

- a) utilização do VaR – Value at Risk para mensurar o risco de mercado das cooperativas;
- b) análise de descasamentos entre ativos e passivos para avaliação de impacto na margem financeira das cooperativas;
- c) definição de limite máximo para a exposição a risco de mercado;
- d) realização periódica de backtest do VaR das carteiras das cooperativas e dos modelos de cálculo de risco de mercado;
- e) definição de limite mínimo de liquidez para as cooperativas;
- f) projeção do fluxo de caixa das cooperativas para 90 (noventa) dias;
- g) diferentes cenários de simulação de perda em situações de stress.

27.3 Gerenciamento de Capital

O gerenciamento de capital é o processo contínuo de monitoramento e controle do capital, mantido pela cooperativa para fazer face aos riscos a que está exposta, visando atingir os objetivos estratégicos estabelecidos.

27.4 Risco de Crédito e Risco Socioambiental

O gerenciamento de risco de crédito objetiva garantir a aderência às normas vigentes, maximizar o uso do capital e minimizar os riscos envolvidos nos negócios de crédito por meio das boas práticas de gestão de riscos.

O gerenciamento do risco socioambiental consiste na identificação, classificação, avaliação e no tratamento dos riscos com possibilidade de ocorrência de perdas decorrentes de danos socioambientais.

Compete ao gestor centralizado (Sicoob Confederação) a padronização de processos, de metodologias de análises de risco de clientes e de operações, da criação e de manutenção de política única de risco de crédito e socioambiental para o Sicoob, além do monitoramento das carteiras de crédito das cooperativas.

27.5 Gestão de Continuidade de Negócios

A Gestão de Continuidade de Negócios (GCN) é um processo abrangente de gestão que identifica ameaças potenciais de descontinuidade das operações de negócios para a organização e possíveis impactos, caso essas ameaças se concretizem.

O Sicoob Confederação realiza Análise de Impacto de Negócios para identificar processos críticos sistêmicos, com objetivo de definir estratégias para continuidade desses processos e, assim, resguardar o negócio de interrupções prolongadas que possam ameaçar sua continuidade. O resultado da AIN é baseado nos impactos financeiro, legal e de imagem.

São elaborados, anualmente, Planos de Continuidade de Negócios (PCN) contendo os principais procedimentos a serem executados para manter as atividades em funcionamento em momentos de contingência. Os Planos de Continuidade de Negócios são classificados em: Plano de Continuidade Operacional (PCO) e Plano de Recuperação de Desastre (PRD).

Visando garantir sua efetividade, são realizados anualmente testes nos Planos de Continuidade de Negócios (PCN).

28. Seguros contratados – Não auditado

A Cooperativa adota política de contratar seguros de diversas modalidades, cuja cobertura é considerada suficiente pela Administração e agentes seguradores para fazer face à ocorrência de sinistros. As premissas de riscos adotados, dada a sua natureza, não fazem parte do escopo de auditoria das demonstrações contábeis, conseqüentemente, não foram examinadas pelos nossos auditores independentes.

Descrição	31/12/2019	31/12/2018
Patrimonial	5.115.000,00	5.118.000,00
Valores	220.000,00	220.000,00
TOTAL	5.335.000,00	5.338.000,00

29. Patrimônio de Referência

As instituições financeiras e demais instituições autorizadas a funcionar pelo Banco Central do Brasil devem manter, permanentemente, o valor do Patrimônio de Referência (PR), apurado nos termos da Resolução CMN nº. 4.192/2013 compatível com os riscos de suas atividades.

O Patrimônio de Referência (PR), totalizando o valor de R\$ 67.044.054,38, encontra-se compatível com grau de risco da estrutura dos ativos em 31 de dezembro de 2019, com percentual de Índice de Basileia 59,27%.

30. Contingências Passivas

Segundo a assessoria jurídica do SICOOB COOPJUSTIÇA, existem 8 (oito) processos judiciais nos quais a cooperativa figura como polo passivo, classificados com risco de perda possível, totalizando R\$ 103.633,00. Essas ações abrangem, basicamente, ações cíveis.

Rio de Janeiro, 06 de março de 2020.

BENINO MANUEL ALONSO LORENZO
Diretor Presidente

ROBERTO MEDEIROS SOUZA
Diretor Operacional

CARLOS NEY MELLO DE ULIANA
Diretor Administrativo

RAFAEL DIAS
Contador
CRC/RJ 102099/O-7

PARECER DO CONSELHO FISCAL

O Conselho Fiscal da COOPERATIVA DE ECONOMIA E CREDITO MÚTUO DOS SERVIDORES DO PODER JUDICIÁRIO, DO TRIBUNAL DE CONTAS ESTADUAL E DOS SERVIDORES DOS ÓRGÃOS E ENTIDADES DA ÁREA DE CIÊNCIA E TECNOLOGIA NO ESTADO DO RIO DE JANEIRO LTDA– SICOOB COOPJUSTIÇA, representado pelos seus membros Luís Carlos Gomes da Silva, Antônio Carlos Romeo e Kátia Regina de França no âmbito das suas atribuições legais e estatutárias, conforme determina Seção VI art. 56 a 58 do Estatuto Social, com base nas reuniões realizadas durante o exercício social encerrado em 31 de dezembro de 2019, procedeu ao exame das demonstrações contábeis verificando as rotinas operacionais, de crédito, de controle e limites definidos pelo Banco Central, sendo apurado que: a Cooperativa encerrou o ano de 2019 com o patrimônio de referência (PR) no valor de R\$ 67.044.054,38 (sessenta e sete milhões, quarenta e quatro mil, cinquenta e quatro reais e trinta e oito centavos); a provisão para risco de crédito encontra-se contabilizada corretamente e com valores adequados em comparação com Sistema Financeiro Nacional (SFN) e Sistema SICOOB; verifica-se que a liquidez da Cooperativa tem nível satisfatório e que aderiu às políticas de Risco de Crédito, Risco de Liquidez, Risco de Mercado e Risco Operacional do sistema SICOOB; não foi identificada ocorrência de eventos relevantes que modifiquem a situação patrimonial e financeira após o encerramento do Balanço Geral do exercício; a Cooperativa encontra-se em dia com suas obrigações fiscais e trabalhistas.

O SICOOB COOPJUSTIÇA apresentou Resultado Bruto do exercício social de 2019 de R\$ 9.657.811,05 (nove milhões, seiscentos e cinquenta e sete mil, oitocentos e onze reais e cinco centavos), do qual R\$ 3.257.575,64 (três milhões, duzentos e cinquenta e sete mil, quinhentos e setenta e cinco reais e sessenta e quatro centavos) foi destinado para os juros ao Capital Social, R\$ 320.011,77 (trezentos e vinte mil, onze reais e setenta e sete centavos) para o FATES, R\$ 960.035,31 (novecentos e sessenta mil, trinta e cinco reais e um centavo) para a Reserva Legal, gerando sobras de líquidas R\$ 5.120.188,33 (cinco milhões, cento vinte mil e cento e oitenta e oito reais e trinta e três centavos).

O Conselho Fiscal com base no exposto acima, após minucioso exame das Demonstrações Financeiras e Contábeis, incluindo o Balanço Geral, conclui que foram elaboradas de acordo com as normas vigentes e refletindo as operações realizadas. Assim sendo, somos de parecer favorável e encaminhamos as mesmas para que sejam aprovadas pela Assembleia Geral Ordinária.

Rio de Janeiro, 26 de março de 2020.

Luís Carlos Gomes da Silva
Conselheiro Fiscal

Antônio Carlos Romeo
Conselheiro Fiscal

Kátia Regina de França
Conselheira Fiscal

RELATÓRIO DE AUDITORIA

À Diretoria e aos Cooperados da
Cooperativa de Economia e Crédito Mútuo dos Servidores do Poder Judiciário, do Tribunal de Contas Estadual e dos Servidores dos Órgãos e Entidades da Área de Ciência e Tecnologia no Estado do Rio de Janeiro Ltda – SICCOB COOPJUSTIÇA
Rio de Janeiro/RJ

Opinião

Examinamos as demonstrações contábeis da Cooperativa de Economia e Crédito Mútuo dos Servidores do Poder Judiciário, do Tribunal de Contas Estadual e dos Servidores dos Órgãos e Entidades da Área de Ciência e Tecnologia no Estado do Rio de Janeiro Ltda – SICCOB COOPJUSTIÇA que compreendem o balanço patrimonial em 31 de dezembro de 2019 e as respectivas demonstrações de sobras ou perdas, das mutações do patrimônio líquido e dos fluxos de caixa para o exercício findo nessa data, bem como as correspondentes notas explicativas, incluindo o resumo das principais políticas contábeis.

Em nossa opinião, as demonstrações contábeis acima referidas apresentam adequadamente, em todos os aspectos relevantes, a posição patrimonial e financeira da Cooperativa de Economia e Crédito Mútuo dos Servidores do Poder Judiciário, do Tribunal de Contas Estadual e dos Servidores dos Órgãos e Entidades da Área de Ciência e Tecnologia no Estado do Rio de Janeiro Ltda – SICCOB COOPJUSTIÇA em 31 de dezembro de 2019, o desempenho de suas operações e os seus fluxos de caixa para o exercício findo nessa data, de acordo com as práticas contábeis adotadas no Brasil, aplicáveis às instituições autorizadas a funcionar pelo Banco Central do Brasil.

Base para opinião

Nossa auditoria foi conduzida de acordo com as normas brasileiras e internacionais de auditoria. Nossas responsabilidades, em conformidade com tais normas, estão descritas na seção a seguir, intitulada “Responsabilidades do auditor pela auditoria das demonstrações contábeis”. Somos independentes em relação à cooperativa, de acordo com os princípios éticos relevantes previstos no Código de Ética Profissional do Contador e nas normas profissionais emitidas pelo Conselho Federal de Contabilidade, e cumprimos com as demais responsabilidades éticas de acordo com essas normas. Acreditamos que a evidência de auditoria obtida é suficiente e apropriada para fundamentar nossa opinião.

Outras informações que acompanham as demonstrações contábeis e o relatório do auditor

A administração da cooperativa é responsável por essas outras informações que compreendem o Relatório da Administração.

Nossa opinião sobre as demonstrações contábeis não abrange o Relatório da Administração e não expressamos qualquer forma de conclusão de auditoria sobre esse relatório.

Em conexão com a auditoria das demonstrações contábeis, nossa responsabilidade é a de ler o Relatório da Administração e, ao fazê-lo, considerar se esse relatório está, de forma relevante, inconsistente com as demonstrações contábeis ou com o nosso conhecimento obtido na auditoria ou, de outra forma, aparenta estar distorcido de forma relevante. Se, com base no trabalho

realizado, concluímos que há distorção relevante no Relatório da Administração, somos requeridos a comunicar esse fato. Não temos nada a relatar a este respeito.

Responsabilidades da administração e da governança pelas demonstrações contábeis

A administração é responsável pela elaboração e adequada apresentação das demonstrações contábeis de acordo com as práticas contábeis adotadas no Brasil, aplicáveis às instituições financeiras autorizadas a funcionar pelo Banco Central do Brasil e pelos controles internos que ela determinou como necessários para permitir a elaboração de demonstrações contábeis livres de distorção relevante, independentemente se causada por fraude ou erro.

Na elaboração das demonstrações contábeis, a administração é responsável pela avaliação da capacidade de a cooperativa continuar operando, divulgando, quando aplicável, os assuntos relacionados com a sua continuidade operacional e o uso dessa base contábil na elaboração das demonstrações contábeis, a não ser que a administração pretenda liquidar a cooperativa ou cessar suas operações, ou não tenha nenhuma alternativa realista para evitar o encerramento das operações.

Os responsáveis pela governança da cooperativa são aqueles com responsabilidade pela supervisão do processo de elaboração das demonstrações contábeis.

Responsabilidades do auditor pela auditoria das demonstrações contábeis

Nossos objetivos são obter segurança razoável de que as demonstrações contábeis, tomadas em conjunto, estão livres de distorção relevante, independentemente se causada por fraude ou erro, e emitir relatório de auditoria contendo nossa opinião. Segurança razoável é um alto nível de segurança, mas não uma garantia de que a auditoria realizada de acordo com as normas brasileiras e internacionais de auditoria sempre detectam as eventuais distorções relevantes existentes. As distorções podem ser decorrentes de fraude ou erro e são consideradas relevantes quando, individualmente ou em conjunto, possam influenciar, dentro de uma perspectiva razoável, as decisões econômicas dos usuários tomadas com base nas referidas demonstrações contábeis.

Como parte de uma auditoria realizada de acordo com as normas brasileiras e internacionais de auditoria, exercemos julgamento profissional, e mantemos ceticismo profissional ao longo da auditoria. Além disso:

- Identificamos e avaliamos o risco de distorção relevante nas demonstrações contábeis, independente se causada por fraude ou erro, planejamos e executamos procedimentos de auditoria em resposta a tais riscos, bem como obtemos evidência de auditoria apropriada e suficiente para fundamentar nossa opinião. O risco de não detecção de distorção relevante resultante de fraude é maior do que proveniente de erro, já que a fraude pode envolver o ato de burlar os controles internos, e conluio, falsificação, omissão ou representações falsas intencionais.
- Obtemos o entendimento dos controles internos relevantes para a auditoria para planejarmos procedimentos de auditoria apropriados nas circunstâncias, mas não com o objetivo de expressarmos opinião sobre a eficácia dos controles internos da cooperativa.

- Avaliamos a adequação das políticas contábeis utilizadas e a razoabilidade das estimativas contábeis e respectivas divulgações feitas pela administração.
- Concluimos sobre a adequação do uso, pela administração, da base contábil de continuidade operacional e, com base nas evidências de auditoria obtidas, se existe incerteza significativa em relação a eventos ou circunstâncias que possam levantar dúvida significativa em relação a capacidade de continuidade operacional da cooperativa. Se concluirmos que existe incerteza significativa devemos chamar atenção em nosso relatório de auditoria para as respectivas divulgações nas demonstrações contábeis ou incluir modificação em nossa opinião, se as divulgações forem inadequadas. Nossas conclusões estão fundamentadas nas evidências de auditoria obtidas até a data de nosso relatório. Todavia, eventos ou condições futuras podem levar a cooperativa a não mais se manter em continuidade operacional.
- Avaliamos a apresentação geral, a estrutura e o conteúdo das demonstrações contábeis, inclusive as divulgações e se as demonstrações contábeis representam as correspondentes transações e os eventos de maneira compatível com o objetivo de apresentação adequada.

Comunicamo-nos com os responsáveis pela governança a respeito, entre outros aspectos, do alcance planejado, da época da auditoria e das constatações significativas de auditoria, inclusive as eventuais deficiências significativas nos controles internos que identificamos durante nossos trabalhos.



Ribeirão Preto/SP, 06 de março de 2020.

Edimilson Artilha Vieira
Contador - CRC – SP 280575/O

Diretoria Executiva

Diretor Presidente:
Benino Manuel Alonso Lorenzo
Diretor Operacional:
Roberto Medeiros Souza
Diretor Administrativo:
Carlos Ney Mello de Uliana
Diretora:
Miraci Bezerra Marinho de Oliveira
Diretor:
Antônio Carlos de Souza Carvalho
Diretor:
Paulo Roberto Bacellar Pacheco

Conselho Fiscal

Antônio Carlos Romeo
Kátia Regina de França
Luis Carlos Gomes da Silva

Superintendência

Ivenia da Silva

Contador

Rafael Dias (CRC: 102099/0-7)

Postos de Atendimento

SEDE

Av. Nilo Peçanha, 12 - 10º Andar / Centro - Rio de Janeiro - RJ
Telefone: (21) 22771200 | Whatsapp: (21) 98146-0667

CABO FRIO

Rua Ministro Gama Filho, 1º andar, Braga (FÓRUM), RJ.
Telefone: (22) 2645-2015 | Whatsapp: (22) 98102-4444

CAPITAL

Av. Erasmo Braga, nº 115 - 2º andar, Lâmina 1 - sala 204 - corredor C, Fórum, Centro - Rio de Janeiro - 20020-000
Telefone: (21) 2210-9379 - Ramal :2137 | Whatsapp: (21) 98878-6499

VOLTA REDONDA

Rua Des Ellis Hermídio Figueira, s/n - Aterrado Prédio do Fórum - 4º andar. Volta Redonda - RJ.
Telefones: (24) 3347-2740 | Whatsapp: (24) 98100-5963

NOVA IGUAÇU

Rua Dr. Mário Guimarães, 968 - Bairro Da Luz - Fórum - Nova Iguaçu
Telefone: (21) 2667-3695 | Whatsapp: (21) 96962-1234

NITERÓI

Av. Ernani do Amaral Peixoto, 577 - 3º andar - Fórum - Centro, Niterói - RJ.
Telefone: (21) 2613-2497 | Whatsapp: (21) 98214-3337

NOVA FRIBURGO

Av. Euterpe Friburguense, 201 - Térreo - Centro (FÓRUM) / Nova Friburgo - RJ.
Telefone: (22) 2519-2486 - Ramal : 2188 | Whatsapp: (22) 99788-1203

CAMPOS DOS GOYTACAZES

Av. XV de Novembro, 289 - Centro - 1º Pav do Bloco I - Fórum, RJ
Telefone: (22) 2728-2783 | Whatsapp: (22) 98109-2225

CETEM

Av. Pedro Calmon - nº 900 / Cidade Universitária - CEP.: 21941-908 / Ilha do Fundão - RJ.
Telefone: (21) 2562-0014 | Whatsapp: (21) 99673-2884

PA RIO BONITO

Av. Antônio Carlos Guadalupe, s/n FÓRUM - Green Valley, Rio Bonito - RJ, 28800-000
Telefone: (21) 99658-1756

CAMPO GRANDE

Rua Carlos da Silva Costa, 141, Fórum. Térreo - BL4. Cep.: 23050-230
Telefone: (21) 3689-3591 | Whatsapp: (21) 98744-6479

TCE

Praça da República, 54 - Centro, Rio de Janeiro - 20211-351
Telefone: (21) 2509-0954 | Whatsapp: (21) 99877-1065

BARRA

Av. Luís Carlos Prestes, s/n - Barra da Tijuca, 2º andar (FÓRUM), Rio de Janeiro. RJ 22775-055
Telefone: (21) 3385-8796 | Whatsapp: (21) 99593-6014



www.sicoob.coopjustica.org.br

[f/sicoobcoopjusticarj](https://www.facebook.com/sicoobcoopjusticarj) [@sicoobcj](https://www.instagram.com/sicoobcj)