

# RELATÓRIO ANUAL 2020



**SICOOB**  
Frutal



# Palavra do Presidente

Iniciamos o ano e 2020 com várias preocupações, mas, a maior delas era quanto a taxa SELIC onde não estávamos acostumados a operar com taxas de um dígito e sabíamos a priori que iríamos enfrentar tal situação.

Na realidade além desta questão SELIC veio um fantasma ainda terrivelmente muito mais assustador que foi a pandemia que deu início logo no primeiro trimestre do ano 2020 aumentando sobremaneira a operacionalização dos produtos e serviços bancários para a opção digital, fomos pegos de surpresa forçados a céleres adequações.

Fomos à luta enfrentando todas essas intemperes e no final do ano conseguimos apresentar um resultado ainda melhor do que o de 2019 e ainda mais; cumprimos o nosso principal papel social que é o de socorrer seus associados nos momentos de crise.

No estouro da pandemia o governo federal lançou programas sociais no sentido de mitigar prejuízos na economia, dentre eles o Programa Nacional de Apoio às Microempresas e Empresas de Pequeno Porte (PRONAMPE) e o Fundo de Aval às Micro e Pequenas Empresas (Fampe).

Colocamos em nossa área de atuação R\$5.747.680,00 pelo PRONAMPE e R\$2.123.126,43 pelo FAMPE, isso teve sensível ajuda às empresas que tiveram dificuldade no enfrentamento da pandemia.

Inventamos e reinventamos todos os nossos processos internos tanto de produtos como de serviços, priorizando obviamente nossa carteira de crédito.

Com todas essas ginásticas conseguimos provar mais uma vez que nos momentos de crise é que as cooperativas têm a oportunidade de mostrar seu verdadeiro valor; estar ao lado de seu cooperado, atendendo suas reais necessidades.

Para o 2021, provavelmente será um ano onde reina as incertezas, a pandemia ainda ronda nossos lares, a concorrência no mercado financeiro fica a cada dia mais acirrada, influenciada pelo próprio Banco Central, que estimula recursos financeiros mais baratos e maior inclusão financeira da população e, para isso, conta com o apoio das cooperativas e, ao mesmo tempo, exige dos dirigentes maior profissionalismo.

É bom lembrar que, em 2020 as bolsas de valores tiveram um crescimento em torno de 15% ao passo que as ações dos bancos tiveram queda de mais de 15%, isso se deve obviamente às incertezas do mercado financeiro para este ano.

Resumo da ópera; aquelas instituições financeiras que não tiverem a devida competência não se estabelecerão, sejam elas de qualquer natureza: cooperativas, não cooperativas, fintechs, etc.

Não podemos deixar de mencionar que em 2020 tivemos uma grande perda; nosso Diretor e fundador Geraldo Franco Denipoti foi chamado a morar com Deus, vítima da terrível pandemia. Geraldo foi e sempre será lembrado por nossa equipe e associados que tiveram a honra de conhece-lo e disfrutar de sua simpatia, inteligência e humildade. Somos gratos pelos muitos anos de dedicação deste homem íntegro, que agregou valores e profissionalismo à nossa singular. Vá em paz, Geraldo e saiba que faremos jus ao seu legado!

Tenham todo(a)s uma boa leitura.

## Conselho de Administração

Presidente: Reginaldo Dias Machado  
Vice-Presidente: Milton da Mata

## Conselheiros de Administração

Eurivaldo Borges de Souza  
Eduardo Flávio de Oliveira Lima  
Hamilton Rodrigues Filho

## Diretoria Executiva

Diretor Operacional: Humberto de Lima Barbosa  
Diretora de Negócios: Marcela Trindade dos Santos  
Diretor de Controles e Riscos: Jesus de Barros Camargos

## Conselho Fiscal Efetivos

Coordenadora: Alexandra Souza Ferreira Teixeira  
Secretário: Rodrigo Araújo Gazarra Borges  
Membro: Júlio César Leonel

## Suplentes

Renato Alberto P. Carmo  
José Luiz de Paula e Silva  
Rinaldo J. de Oliveira

## Assessoria Jurídica

Gatto e Martinussi Advogados Associados

*Este anuário está disponível no site do Sicoob Frutal:*

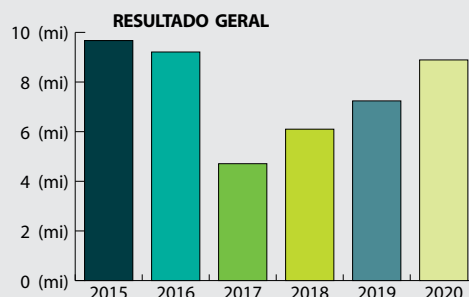
[www.sicoob.com.br/web/sicoobfrutal](http://www.sicoob.com.br/web/sicoobfrutal)



# Números de Desenvolvimento

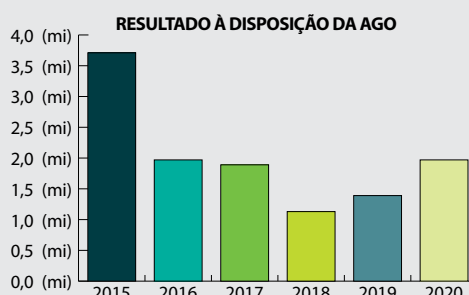
## ANO Resultado Geral

2015	9.673.289,50
2016	6.207.515,98
2017	4.717.367,87
2018	6.104.999,24
2019	7.245.050,27
2020	8.897.944,98



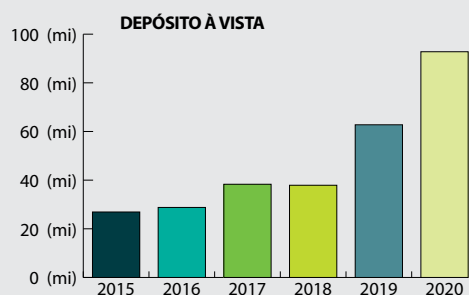
## ANO Resultado à Disposição da AGO

2015	3.716.040,84
2016	1.969.299,15
2017	1.893.941,38
2018	1.129.647,01
2019	1.394.092,80
2020	1.976.391,98



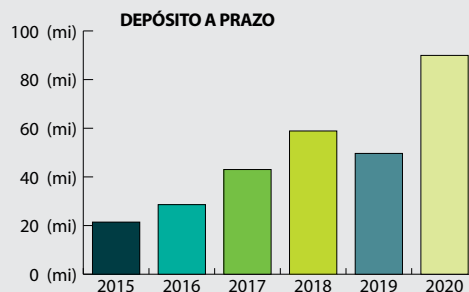
## ANO Depósito à Vista

2015	26.914.738,00
2016	28.788.264,02
2017	38.315.447,03
2018	35.902.789,19
2019	62.763.549,03
2020	92.782.523,45



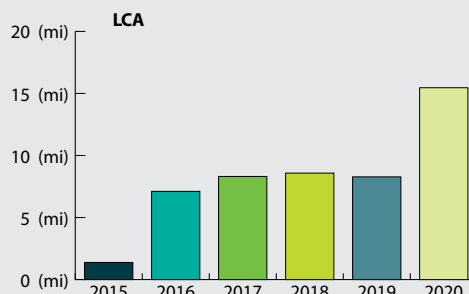
## ANO Depósito a Prazo

2015	21.418.239,02
2016	28.606.933,55
2017	43.032.583,77
2018	58.882.766,59
2019	49.651.154,48
2020	84.948.123,36



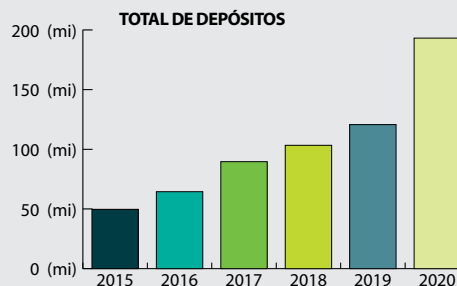
## ANO LCA

2015	1.379.677,74
2016	7.109.461,45
2017	8.312.973,06
2018	8.582.330,51
2019	8.284.851,10
2020	15.458.102,96



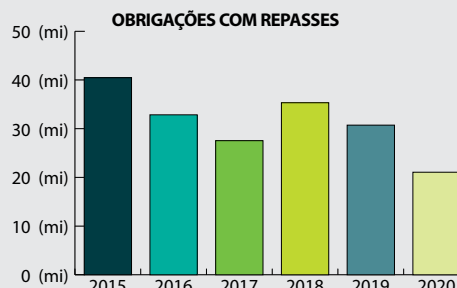
**ANO Total Depósitos**

2015	49.712.654,76
2016	64.504.659,02
2017	89.661.003,86
2018	103.367.886,29
2019	120.699.554,61
2020	193.188.749,77



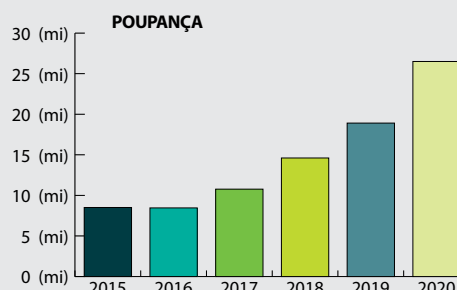
**ANO Obrigações com Repasses**

2015	40.470.880,60
2016	32.852.310,01
2017	27.544.312,12
2018	35.336.094,31
2019	30.739.263,13
2020	21.067.713,85



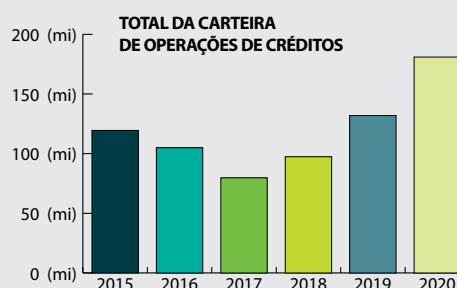
**ANO Poupança**

2015	8.509.405,69
2016	8.458.225,43
2017	10.769.388,94
2018	14.611.638,42
2019	18.918.231,05
2020	26.506.249,78



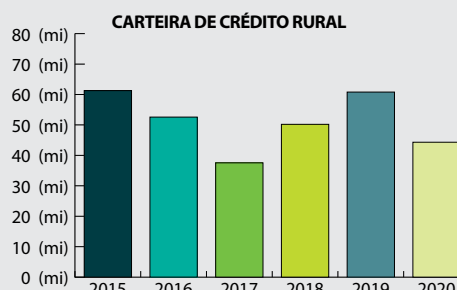
**ANO Total da Carteira de Operações**

2015	119.482.524,24
2016	104.982.008,56
2017	79.746.842,06
2018	97.427.707,14
2019	131.933.820,30
2020	180.945.702,26



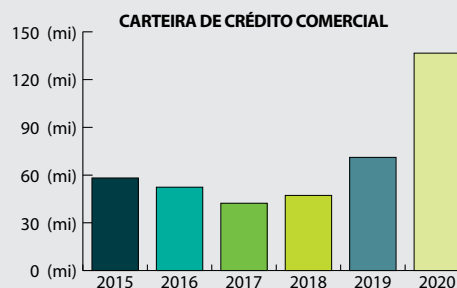
**ANO Carteira de Crédito Rural**

2015	61.287.772,07
2016	52.585.368,00
2017	37.556.509,86
2018	50.203.820,67
2019	60.797.697,19
2020	44.317.023,18



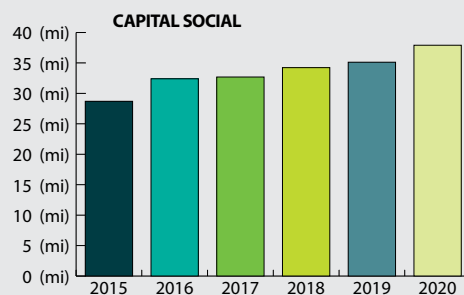
**ANO Carteira de Crédito Comercial**

2015	58.194.752,17
2016	52.396.640,60
2017	42.308.059,27
2018	47.223.886,47
2019	71.136.123,11
2020	136.628.679,08

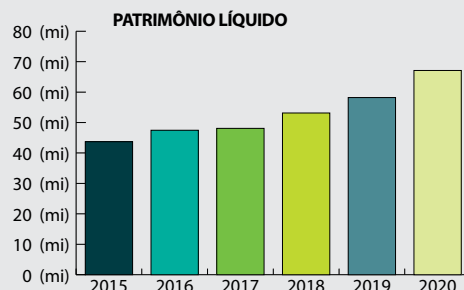


**ANO Capital Social**

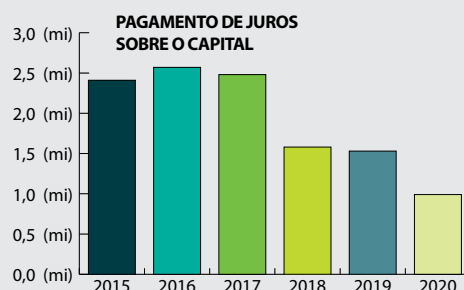
2015	28.699.251,78
2016	32.403.545,40
2017	32.694.669,99
2018	34.229.275,33
2019	35.127.907,38
2020	37.909.944,51

**ANO Patrimônio Líquido**

2015	43.708.280,42
2016	47.469.654,00
2017	48.091.236,78
2018	53.143.774,89
2019	58.210.312,57
2020	67.108.546,44

**ANO Pagto. de Juros sobre o Capital**

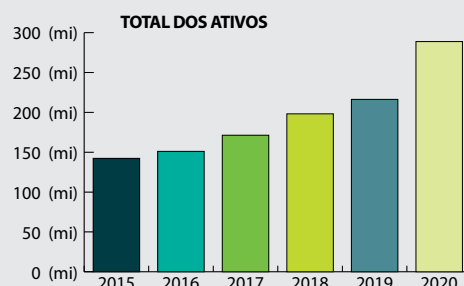
2015	2.412.536,65
2016	2.578.726,14
2017	2.486.788,48
2018	1.586.411,18
2019	1.531.231,43
2020	992.377,04

**ANO Taxa Selic**

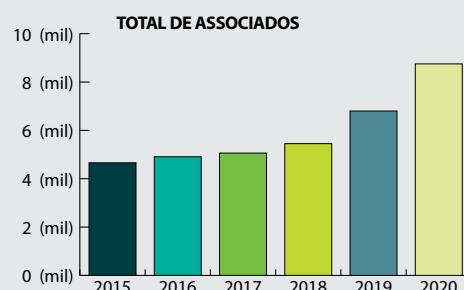
2015	14,25%
2016	13,75%
2017	7,00%
2018	6,50%
2019	4,50%
2020	2,00%

**ANO Total dos Ativos**

2015	142.303.747,45
2016	151.090.249,02
2017	171.336.107,70
2018	198.169.021,53
2019	216.302.790,47
2020	288.836.358,28

**ANO Total de Associados**

2015	4.661
2016	4.913
2017	5.067
2018	5.454
2019	6.799
2020	8.759



# Relatório da Administração

Senhores Associados,

Submetemos à apreciação de V.S.as as Demonstrações Contábeis do exercício findo em 31/12/2020 da COOPERATIVA DE CRÉDITO DE LIVRE ADMISSÃO DA REGIÃO DE FRUTAL LTDA. - SICOOB FRUTAL na forma da Legislação em vigor.

## 1. Política Operacional

Em 2020 o SICOOB FRUTAL completou 27 anos, mantendo sua vocação de instituição voltada para fomentar o crédito para seu público-alvo, os cooperados. A atuação junto aos seus cooperados se dá principalmente através da concessão de empréstimos e captação de depósitos.

## 2. Avaliação de Resultados

No exercício de 2020, o SICOOB FRUTAL obteve um resultado de R\$8.897.944,98 representando um retorno sobre o Patrimônio Líquido de 13,26%.

## 3. Ativos

Os recursos depositados na Centralização Financeira somaram R\$94.311.670,87. Por sua vez a carteira de créditos representava R\$180.612.481,05.

A carteira de crédito encontrava-se assim distribuída:

<b>Carteira Rural</b>	44.317.023,18	24,54%
<b>Carteira Comercial</b>	136.295.457,87	75,46%

Os Vinte Maiores Devedores representavam na data-base de 31/12/2020 o percentual de 27,55% da carteira, no montante de R\$49.751.217,95.

## 4. Captação

As captações, no total de R\$193.188.749,77, apresentaram uma evolução de 60,06% em relação a dezembro de 2019.

As captações encontravam-se assim distribuídas:

<b>Depósitos à Vista</b>	92.782.523,45	48,03%
<b>Depósitos a Prazo</b>	84.948.123,36	43,97%
<b>LCA</b>	15.458.102,96	8,00%

Os Vinte Maiores Depositantes representavam na data-base de 31/12/2020 o percentual de 31,79% da captação, no montante de R\$61.410.258,72.

## 5. Patrimônio de Referência

O Patrimônio de Referência do SICOOB FRUTAL era de R\$62.443.877,73. O quadro de associados era composto por 8.759 cooperados, havendo um acréscimo de 28,83% em relação a dezembro de 2019.

## 6. Política de Crédito

A concessão de crédito está pautada em prévia análise do propenso tomador, havendo limites de alçadas pré-estabelecidos a serem observados e cumpridos, cercando ainda a Singular de todas as consultas cadastrais e com análise do Associado através do "RATING"





(avaliação por pontos), buscando assim garantir ao máximo a liquidez das operações.

O SICOOB FRUTAL adota a política de classificação de crédito de sua carteira de acordo com as diretrizes estabelecidas na Resolução CMN nº 2.682/99, havendo uma concentração de 93,88% nos níveis de “AA” a “C”.

## **7. Governança Corporativa**

Governança corporativa é o conjunto de mecanismos e controles, internos e externos, que permitem aos associados definir e assegurar a execução dos objetivos da cooperativa, garantindo a sua continuidade, os princípios cooperativistas ou, simplesmente, a adoção de boas práticas de gestão.

Nesse sentido, a administração da Cooperativa tem na assembleia geral, que é a reunião de todos os associados, o poder maior de decisão.

A gestão da Cooperativa está alicerçada em papéis definidos, com clara separação de funções. Cabem ao Conselho de Administração as decisões estratégicas e à Diretoria Executiva, a gestão dos negócios da Cooperativa no seu dia a dia.

A Cooperativa possui ainda um Agente de Controles Internos, supervisionado diretamente pelo Diretor responsável pelo gerenciamento contínuo de riscos, conforme previsto na resolução 4606/17. Essa diretoria visa acompanhar a aderência aos normativos vigentes, seja interno e/ou sistêmico (Sicoob Central Crediminas e Sicoob Confederação), bem como aqueles oriundos da legislação vigente.

Os balanços da Cooperativa são auditados por auditor externo, que emite relatórios, levados ao conhecimento dos Conselhos e da Diretoria. Todos esses processos são acompanhados

e fiscalizados pelo Banco Central do Brasil, órgão ao qual cabe a competência de fiscalizar a Cooperativa.

Tendo em vista o risco que envolve a intermediação financeira, a Cooperativa adota ferramentas de gestão. Para exemplificar, na concessão de crédito, a Cooperativa adota o Manual de Crédito, aprovado, como muitos outros manuais, pelo Sicoob Confederação e homologado pela Central.

Além do Estatuto Social, são adotados regimentos e regulamentos, entre os quais destacamos o Regimento Interno, o Regimento do Conselho de Administração, o Regimento do Conselho Fiscal, o Regulamento Eleitoral.

A Cooperativa adota procedimentos para cumprir todas as normas contábeis e fiscais, além de ter uma política de remuneração de seus empregados e estagiários dentro de um plano de cargos e salários que contempla a remuneração adequada, a separação de funções e o gerenciamento do desempenho de todo o seu quadro funcional.

Todos esses mecanismos de controle, além de necessários, são fundamentais para levar aos associados e à sociedade em geral a transparência da gestão e de todas as atividades desenvolvidas pela instituição.

## **8. Conselho Fiscal**

Eleito na AGO, o Conselho Fiscal tem função complementar à do Conselho de Administração. Sua responsabilidade é verificar de forma sistemática os atos da administração da Cooperativa, bem como validar seus balancetes mensais e seu balanço patrimonial anual.

Todos os membros efetivos e suplentes do Conselho Fiscal participaram de um curso de formação ministrado pelo SICOOB CENTRAL CREDIMINAS, com o objetivo de detalhar as responsabilidades dos conselheiros fiscais e as formas de exercê-las.

## 9. Código de Ética

Todos os integrantes da equipe do SICOOB FRUTAL aderiram, por meio de compromisso firmado, ao Código de Ética e de Conduta Profissional proposto pela Confederação Nacional das Cooperativas do SICOOB - SICOOB CONFEDERAÇÃO e todos os novos funcionários, ao ingressar na Cooperativa, assumem o mesmo compromisso.

## 10. Sistema de Ouvidoria

A Ouvidoria, constituída em 2007 representou um importante avanço a serviço dos cooperados, dispõe de diretor responsável pela área e de um Ouvidor. Atende às manifestações recebidas por meio do Sistema de Ouvidoria do SICOOB, composto por sistema tecnológico específico, atendimento via DDG 0800 e sítio na internet integrado com o sistema informatizado de ouvidoria tendo a atribuição de assegurar o cumprimento das normas relacionadas aos direitos dos usuários de nossos produtos, além de atuar como canal de comunicação com os nossos associados e integrantes das comunidades onde estamos presentes.

No exercício de 2020, a Ouvidoria do SICOOB FRUTAL registrou 21 (vinte e uma) manifestações de cooperados sobre a qualidade dos produtos e serviços oferecidos pela Cooperativa. Dentre elas, haviam reclamações, pedidos de esclarecimento de dúvidas e solicitações de providências relacionadas principalmente a atendimento, conta corrente, cartão de crédito e operações de crédito.

Das 21 (vinte e uma) reclamações, 4 (quatro) foram consideradas procedentes e resolvidas dentro dos prazos legais, de maneira satisfatória para as partes envolvidas, em perfeito acordo com o previsto na legislação vigente.

## 11. Fundo Garantidor do Cooperativismo de Crédito - FGCoop

De acordo com seu estatuto, o Fundo Garantidor

do Cooperativismo de Crédito- FGCoop tem por objeto prestar garantia de créditos nos casos de decretação de intervenção ou de liquidação extrajudicial de instituição associada, até o limite de R\$ 250 mil por associado, bem como contratar operações de assistência, de suporte financeiro e de liquidez com essas instituições. O Conselho Monetário Nacional (CMN) aprovou resolução que estabelece a forma de contribuição das instituições associadas ao Fundo Garantidor do Cooperativismo de Crédito (FGCoop), ratifica também seu estatuto e regulamento. Conforme previsto na Resolução nº 4.150, de 30.10.2012, esse fundo possui como instituições associadas todas as cooperativas singulares de crédito do Brasil e os bancos cooperativos integrantes do Sistema Nacional de Crédito Cooperativo (SNCC).

Conforme previsto no artigo 2º da Resolução/CMN nº 4.284, de 05/11/2013, a contribuição mensal ordinária das instituições associadas ao Fundo é de 0,0125%, dos saldos das obrigações garantidas, que abrangem as mesmas modalidades protegidas pelo Fundo Garantidor de Créditos dos bancos, o FGC, ou seja, os depósitos à vista e a prazo, as letras de crédito do agronegócio, entre outros.

As contribuições ao FGCoop pelas instituições a ele associadas tiveram início a partir do mês de março de 2014 e recolhidas no prazo estabelecido no § 4º do art. 3º da Circular 3.700, de 06/03/2014.

Ainda nos termos de seu estatuto, a governança do Fundo será exercida pela Assembleia Geral, pelo Conselho de Administração e pela Diretoria Executiva, e está estruturada de modo a permitir a efetiva representatividade das associadas, sejam elas cooperativas independentes ou filiadas a sistemas cooperativistas de crédito, sendo o direito de voto proporcional às respectivas contribuições ordinárias.





## Agradecimentos

Agradecemos aos nossos associados pela preferência e confiança e aos empregados pela dedicação.

Frutal (MG), 03 de fevereiro de 2021.

---

Humberto De Lima Barbosa  
Diretor Operacional

---

Marcela Trindade Dos Santos  
Diretora de Negócios

---

Jesus de Barros Camargos  
Diretor de Controles e Riscos

# ATIVO

COOPERATIVA DE CRÉDITO DE LIVRE ADMISSÃO DA REGIÃO DE FRUTAL LTDA.  
SICOOB FRUTAL  
BALANÇOS PATRIMONIAIS DOS EXERCÍCIOS FINDOS EM DEZEMBRO DE 2020 E DE 2019

			Em Reais	
Descrição	Notas	31/12/2020	31/12/2019	
<b>ATIVO</b>		<b>288.836.358,28</b>	<b>216.302.790,47</b>	
<b>Circulante</b>		<b>180.947.756,73</b>	<b>154.321.711,70</b>	
<b>Caixa e Equivalentes de Caixa</b>	<b>4</b>	<b>96.454.416,62</b>	<b>75.557.267,26</b>	
Disponibilidades		2.142.745,75	1.978.456,44	
Centralização Financeira - Cooperativas		94.311.670,87	73.578.810,82	
<b>Operações de Crédito</b>	<b>5</b>	<b>79.603.020,43</b>	<b>74.058.757,52</b>	
Empréstimos e Direitos Creditórios Descontados		51.016.821,73	38.013.556,25	
(-) Provisão para Empréstimos e Direitos Creditórios Descontados		(2.275.799,40)	(2.970.915,49)	
Financiamentos		7.277.873,17	5.211.874,11	
(-) Provisão para Operações de Financiamentos		(144.354,52)	(100.400,40)	
Financiamentos Rurais e Agroindustriais		23.902.592,03	34.276.327,52	
(-) Provisão para Financiamentos Rurais e Agroindustriais		(174.112,58)	(371.684,47)	
<b>Outros Créditos</b>	<b>6</b>	<b>466.282,95</b>	<b>496.593,28</b>	
Créditos por Avais e Fianças Honradas		282.147,88	242.032,34	
Rendas a Receber		156.502,84	243.253,86	
Diversos		226.820,97	168.068,47	
Ativos Fiscais Correntes e Diferidos		-	471,68	
(-) Provisão para Outros Créditos de Liquidação Duvidosa		(199.188,74)	(157.233,07)	
<b>Outros Valores e Bens</b>	<b>7</b>	<b>4.424.036,73</b>	<b>4.209.093,64</b>	
Outros Valores e Bens		4.349.793,89	4.114.634,54	
Despesas Antecipadas		74.242,84	94.459,10	
<b>Não Circulante</b>		<b>107.888.601,55</b>	<b>61.981.078,77</b>	
<b>Realizável a Longo Prazo</b>		<b>95.570.531,29</b>	<b>51.295.019,16</b>	
<b>Operações de Crédito</b>	<b>5</b>	<b>94.401.100,12</b>	<b>50.180.832,50</b>	
Empréstimos e Direitos Creditórios Descontados		64.604.988,49	16.158.020,11	
(-) Provisão para Empréstimos e Direitos Creditórios Descontados		(3.653.435,39)	(3.622.027,28)	
Financiamentos		13.395.774,48	11.459.566,97	
(-) Provisão para Operações de Financiamentos		(266.376,96)	(169.320,80)	
Financiamentos Rurais e Agroindustriais		20.414.431,15	26.521.369,67	
(-) Provisão para Financiamentos Rurais e Agroindustriais		(94.281,65)	(166.776,17)	
<b>Outros Créditos</b>	<b>6</b>	<b>1.169.431,17</b>	<b>1.114.186,66</b>	
Devedores por Depósitos em Garantia		1.169.431,17	1.114.186,66	
<b>Permanente</b>		<b>12.318.070,26</b>	<b>10.686.059,61</b>	
<b>Investimentos</b>	<b>8</b>	<b>8.386.783,36</b>	<b>8.081.373,48</b>	
Participação em Cooperativa Central de Crédito		8.317.032,77	8.011.622,89	
Participação em Instit. Fin. Controlada por Cooperativa Credito		69.750,59	69.750,59	
<b>Imobilizado de Uso</b>	<b>9</b>	<b>3.931.286,90</b>	<b>2.604.686,13</b>	
Imobilizado de Uso		6.517.056,04	4.755.558,77	
(-) Depreciação Acumulada do Imobilizado		(2.585.769,14)	(2.150.872,64)	
<b>Total do Ativo</b>		<b>288.836.358,28</b>	<b>216.302.790,47</b>	



# PASSIVO

COOPERATIVA DE CRÉDITO DE LIVRE ADMISSÃO DA REGIÃO DE FRUTAL LTDA.  
SICOOB FRUTAL  
BALANÇOS PATRIMONIAIS DOS EXERCÍCIOS FINDOS EM DEZEMBRO DE 2020 E DE 2019

			Em Reais	
	Descrição	Notas	31/12/2020	31/12/2019
<b>PASSIVO</b>			<b>221.727.811,84</b>	<b>158.092.477,90</b>
<b>Circulante</b>			<b>210.247.080,92</b>	<b>142.087.681,48</b>
<b>Depósitos</b>		<b>10</b>	<b>177.730.646,81</b>	<b>112.414.703,51</b>
Depósitos à Vista			92.782.523,45	62.763.549,03
Depósitos à Prazo			84.948.123,36	49.651.154,48
<b>Recursos de Aceite e Emissão de Títulos</b>		<b>11</b>	<b>15.458.102,96</b>	<b>8.284.851,10</b>
Obrigações Por Emissão De Letras De Crédito Do Agronegócio			15.458.102,96	8.284.851,10
<b>Relações Interfinanceiras</b>		<b>12</b>	<b>11.496.640,95</b>	<b>16.582.294,18</b>
Repasses Interfinanceiros			11.496.640,95	16.582.294,18
<b>Relações Interdependências</b>		<b>13</b>	<b>53.367,26</b>	<b>28.682,78</b>
Recursos em Trânsito de Terceiros			53.367,26	28.682,78
<b>Outras Obrigações</b>		<b>14</b>	<b>5.508.322,94</b>	<b>4.777.149,91</b>
Cobrança e Arrecadação de Tributos e Assemelhados			8.299,52	36.644,02
Sociais e Estatutárias			2.915.768,84	2.415.712,88
Obrigações Fiscais Correntes e Diferidas			473.409,52	509.225,49
Diversas			2.110.845,06	1.815.567,52
<b>Não Circulante</b>			<b>11.480.730,92</b>	<b>16.004.796,42</b>
<b>Relações Interfinanceiras</b>		<b>13</b>	<b>9.571.072,90</b>	<b>14.156.968,95</b>
Repasses Interfinanceiros			9.571.072,90	14.156.968,95
<b>Outras Obrigações</b>		<b>14</b>	<b>1.909.658,02</b>	<b>1.847.827,47</b>
Provisões Trabalhistas, Fiscais e Cíveis			1.896.381,88	1.841.475,15
Diversas			13.276,14	6.352,32
<b>PATRIMÔNIO LÍQUIDO</b>		<b>16</b>	<b>67.108.546,44</b>	<b>58.210.312,57</b>
<b>Capital Social</b>			<b>37.909.944,51</b>	<b>35.127.907,38</b>
De Domiciliados No País			37.915.642,01	35.136.453,88
(-) Capital A Realizar			(5.697,50)	(8.546,50)
<b>Reserva de Sobras</b>			<b>27.222.209,95</b>	<b>21.688.312,39</b>
<b>Sobras ou Perdas Acumuladas</b>		<b>16.d</b>	<b>1.976.391,98</b>	<b>1.394.092,80</b>
<b>Total do Passivo e do Patrimônio Líquido</b>			<b>288.836.358,28</b>	<b>216.302.790,47</b>

As Notas Explicativas são parte integrante das demonstrações contábeis.

# DEMONSTRAÇÕES DE SOBRAS OU PERDAS

COOPERATIVA DE CRÉDITO DE LIVRE ADMISSÃO DA REGIÃO DE FRUTAL LTDA.  
SICOOB FRUTAL  
DEMONSTRAÇÕES DE SOBRAS OU PERDAS PARA OS EXERCÍCIOS FINDOS EM DEZEMBRO DE 2020 E DE 2019

Descrição	Notas	Em Reais			
		2º Sem 2020	31/12/2020	2º Sem 2019	31/12/2019
<b>Ingresso/Receita da Intermediação Financeira</b>		<b>12.190.017,24</b>	<b>24.267.334,62</b>	<b>12.317.510,53</b>	<b>24.482.945,60</b>
Operações de Crédito		11.251.115,37	21.877.596,90	10.302.812,45	20.176.219,99
Ingressos de Depósitos Intercooperativos		938.901,87	2.389.737,72	2.014.698,08	4.306.725,61
<b>Dispêndio da Intermediação Financeira</b>		<b>(3.002.514,11)</b>	<b>(7.076.408,50)</b>	<b>(4.711.561,01)</b>	<b>(9.505.771,06)</b>
Operações de Captação no Mercado		(998.027,45)	(2.269.890,01)	(1.752.808,54)	(3.490.093,17)
Operações de Empréstimos e Repasses		(648.459,52)	(1.611.189,01)	(1.250.714,87)	(2.619.792,30)
Provisão/Reversão para Operações de Créditos		(1.356.027,14)	(3.195.329,48)	(1.708.037,60)	(3.395.885,59)
<b>Resultado Bruto da Intermediação Financeira</b>		<b>9.187.503,13</b>	<b>17.190.926,12</b>	<b>7.605.949,52</b>	<b>14.977.174,54</b>
<b>Outros Ingressos/Receitas (Dispêndios/Despesas) Operacionais</b>		<b>(3.715.520,15)</b>	<b>(7.286.674,85)</b>	<b>(3.696.920,89)</b>	<b>(7.074.154,96)</b>
Receita (Ingressos) de Prestação de Serviço		1.777.281,68	3.261.609,57	1.507.602,52	2.772.411,87
Rendas (Ingressos) de Tarifas		1.307.630,62	2.489.360,91	1.113.588,62	2.204.682,20
Despesa (Dispêndios) de Pessoal		(3.860.127,72)	(7.796.095,64)	(3.892.039,59)	(7.703.573,57)
Despesas (Dispêndios) Administrativas		(2.992.851,23)	(5.972.158,61)	(3.110.481,48)	(6.024.719,58)
Despesas (Dispêndios) Tributárias		(143.469,10)	(277.085,02)	(126.081,07)	(245.989,11)
Outras Receitas (Ingressos) Operacionais	19	1.140.320,57	2.349.075,77	1.219.620,56	2.716.365,95
Outras Despesas (Dispêndios) Operacionais	20	(722.677,02)	(963.797,27)	(237.978,89)	(443.821,54)
Despesas (Dispêndios) de Provisão para Passivos Contingentes		(27.430,02)	(55.990,17)	(58.606,93)	(91.374,08)
Despesas (Dispêndios) de Provisão para Garantias Prestadas		(194.197,93)	(321.594,39)	(112.544,63)	(258.137,10)
<b>Resultado Operacional</b>		<b>5.471.982,98</b>	<b>9.904.251,27</b>	<b>3.909.028,63</b>	<b>7.903.019,58</b>
<b>Outras Receitas e Despesas</b>		<b>83.717,92</b>	<b>(101.644,57)</b>	<b>176.866,22</b>	<b>218.329,68</b>
Lucros em Transações com Valores e Bens		1.951,50	1.951,50	-	-
Prejuízos em Transações com Valores e Bens		(24.461,58)	(24.461,58)	(2.000,00)	(2.000,00)
Outras Receitas		131.996,16	192.616,20	170.811,03	230.501,82
Outras Despesas		(25.768,16)	(224.750,69)	(10.954,35)	(29.181,68)
Outras Despesas/Receitas de Provisões		-	(47.000,00)	19.009,54	19.009,54
<b>Resultado Antes da Tributação e Participações</b>		<b>5.555.700,90</b>	<b>9.802.606,70</b>	<b>4.085.894,85</b>	<b>8.121.349,26</b>
Imposto de Rendas		(227.726,16)	(347.947,90)	(210.682,82)	(366.506,36)
Contribuição Social		(136.164,05)	(216.260,46)	(136.023,04)	(238.337,16)
Participações nos Resultados de Empregados		(157.618,00)	(340.453,36)	(123.292,82)	(271.455,47)
<b>Sobras/Perdas Antes das Destinações</b>		<b>5.034.192,69</b>	<b>8.897.944,98</b>	<b>3.615.896,17</b>	<b>7.245.050,27</b>
<b>Destinações Legais e Estatutárias</b>		<b>-</b>	<b>(5.929.175,96)</b>	<b>-</b>	<b>(4.319.726,04)</b>
FATES		-	(395.278,40)	-	(416.266,20)
Reserva Legal		-	(5.533.897,56)	-	(3.903.459,84)
<b>Resultado Antes dos Juros ao Capital</b>		<b>5.034.192,69</b>	<b>2.968.769,02</b>	<b>3.615.896,17</b>	<b>2.925.324,23</b>
Juros ao Capital		(528.389,40)	(992.377,04)	(742.949,45)	(1.531.231,43)
<b>Sobras/Perdas Líquidas</b>		<b>4.505.803,29</b>	<b>1.976.391,98</b>	<b>2.872.946,72</b>	<b>1.394.092,80</b>
As Notas Explicativas são parte integrante das demonstrações contábeis.		-	-	-	-

COOPERATIVA DE CRÉDITO DE LIVRE ADMISSÃO DA REGIÃO DE FRUTAL LTDA.  
SICOOB FRUTAL  
DEMONSTRAÇÕES DE RESULTADO ABRANGENTE PARA OS EXERCÍCIOS FINDOS EM DEZEMBRO DE 2020 E DE 2019

DRA	Notas	Em Reais			
		2º Sem 2020	31/12/2020	2º Sem 2019	31/12/2019
<b>Sobras/Perdas Líquidas</b>		<b>4.505.803,29</b>	<b>1.976.391,98</b>	<b>2.872.946,72</b>	<b>1.394.092,80</b>
Outros resultados abrangentes		-	-	-	-
<b>Total do resultado abrangente</b>		<b>4.505.803,29</b>	<b>1.976.391,98</b>	<b>2.872.946,72</b>	<b>1.394.092,80</b>
As Notas Explicativas são parte integrante das demonstrações contábeis.		-	-	-	-



**COOPERATIVA DE CRÉDITO DE LIVRE ADMISSÃO DA REGIÃO DE FRUTAL LTDA.**  
**SICOOB FRUTAL**  
**DEMONSTRAÇÕES DAS MUTAÇÕES DO PATRIMÔNIO LÍQUIDO PARA OS EXERCÍCIOS FINDOS EM DEZEMBRO DE 2020 E DE 2019**

Eventos	Capital				Reservas de Sobras	Sobras ou Perdas Acumuladas	Totais
	Notas	Capital Subscrito	Capital a Realizar	Reserva Legal			
<b>Saldo em 31/12/2018</b>		<b>34.236.370,33</b>	<b>(7.095,00)</b>	<b>17.784.852,55</b>	<b>1.129.647,01</b>	<b>53.143.774,89</b>	
<b>Destinações de Sobras Exercício Anterior:</b>		-	-	-	-	-	
Em Conta Corrente do Associado		-	-	-	(554.516,92)	<b>(554.516,92)</b>	
Ao Capital		565.423,54	-	-	(565.423,54)	-	
Cotas de Capital à Pagar - Ex associados		-	-	-	(9.706,55)	<b>(9.706,55)</b>	
<b>Movimentação de Capital:</b>		-	-	-	-	-	
Por Subscrição/Realização		2.292.315,08	(1.451,50)	-	-	<b>2.290.863,58</b>	
Por Devolução (-)		(3.395.096,59)	-	-	-	<b>(3.395.096,59)</b>	
<b>Sobras ou Perdas Brutas</b>		-	-	-	7.245.050,27	<b>7.245.050,27</b>	
<b>Remuneração de Juros ao Capital:</b>		-	-	-	-	-	
Provisão de Juros ao Capital		-	-	-	(1.531.231,43)	<b>(1.531.231,43)</b>	
Juros ao Capital		1.481.351,13	-	-	-	<b>1.481.351,13</b>	
IRRF sobre Juros ao Capital		(43.909,61)	-	-	-	<b>(43.909,61)</b>	
<b>FATES - Atos Não Cooperativos</b>		-	-	-	(137.447,64)	<b>(137.447,64)</b>	
<b>Destinação das Sobras aos fundos obrigatórios:</b>		-	-	-	-	-	
Fundo de Reserva		-	-	3.903.459,84	(3.903.459,84)	-	
F A T E S		-	-	-	(278.818,56)	<b>(278.818,56)</b>	
<b>Saldo em 31/12/2019</b>		<b>35.136.453,88</b>	<b>(8.546,50)</b>	<b>21.688.312,39</b>	<b>1.394.092,80</b>	<b>58.210.312,57</b>	
<b>Destinações de Sobras Exercício Anterior:</b>		-	-	-	-	-	
Em Conta Corrente do Associado		-	-	-	(676.462,97)	<b>(676.462,97)</b>	
Ao Capital		692.413,20	-	-	(692.413,20)	-	
Cotas de Capital à Pagar - Ex associados		-	-	-	(25.216,63)	<b>(25.216,63)</b>	
<b>Movimentação de Capital:</b>		-	-	-	-	-	
Por Subscrição/Realização		3.724.091,70	2.849,00	-	-	<b>3.726.940,70</b>	
Por Devolução (-)		(2.593.512,99)	-	-	-	<b>(2.593.512,99)</b>	
<b>Sobras ou Perdas Brutas</b>		-	-	-	8.897.944,98	<b>8.897.944,98</b>	
<b>Remuneração de Juros ao Capital:</b>		-	-	-	-	-	
Provisão de Juros ao Capital		-	-	-	(992.377,04)	<b>(992.377,04)</b>	
Juros ao Capital		973.513,77	-	-	-	<b>973.513,77</b>	
IRRF sobre Juros ao Capital		(17.317,55)	-	-	-	<b>(17.317,55)</b>	
<b>Destinação das Sobras aos fundos obrigatórios:</b>		-	-	-	-	-	
Fundo de Reserva		-	-	5.533.897,56	(5.533.897,56)	-	
F A T E S		-	-	-	(395.278,40)	<b>(395.278,40)</b>	
<b>Saldo em 31/12/2020</b>		<b>37.915.642,01</b>	<b>(5.697,50)</b>	<b>27.222.209,95</b>	<b>1.976.391,98</b>	<b>67.108.546,44</b>	
<b>Saldo em 30/06/2019</b>		<b>35.066.361,59</b>	<b>(7.501,50)</b>	<b>17.784.852,55</b>	<b>2.840.872,12</b>	<b>55.684.584,76</b>	
<b>Movimentação de Capital:</b>		-	-	-	-	-	
Por Subscrição/Realização		855.694,73	(1.045,00)	-	-	<b>854.649,73</b>	
Por Devolução (-)		(2.223.043,96)	-	-	-	<b>(2.223.043,96)</b>	
<b>Sobras ou Perdas Brutas</b>		-	-	-	3.615.896,17	<b>3.615.896,17</b>	
<b>Remuneração de Juros ao Capital:</b>		-	-	-	-	-	
Provisão de Juros ao Capital		-	-	-	(742.949,45)	<b>(742.949,45)</b>	
Juros ao Capital		1.481.351,13	-	-	-	<b>1.481.351,13</b>	
IRRF sobre Juros ao Capital		(43.909,61)	-	-	-	<b>(43.909,61)</b>	
<b>FATES - Atos Não Cooperativos</b>		-	-	-	(137.447,64)	<b>(137.447,64)</b>	
<b>Destinação das Sobras aos fundos obrigatórios:</b>		-	-	-	-	-	
Fundo de Reserva		-	-	3.903.459,84	(3.903.459,84)	-	
F A T E S		-	-	-	(278.818,56)	<b>(278.818,56)</b>	
<b>Saldo em 31/12/2019</b>		<b>35.136.453,88</b>	<b>(8.546,50)</b>	<b>21.688.312,39</b>	<b>1.394.092,80</b>	<b>58.210.312,57</b>	
<b>Saldo em 30/06/2020</b>		<b>36.261.191,34</b>	<b>(10.488,50)</b>	<b>21.688.312,39</b>	<b>4.793.857,45</b>	<b>62.732.872,68</b>	
<b>Destinações de Sobras Exercício Anterior:</b>		-	-	-	-	-	
Em Conta Corrente do Associado		-	-	-	(676.462,97)	<b>(676.462,97)</b>	
Ao Capital		692.413,20	-	-	(692.413,20)	-	
Cotas de Capital à Pagar - Ex associados		-	-	-	(25.216,63)	<b>(25.216,63)</b>	
<b>Movimentação de Capital:</b>		-	-	-	-	-	
Por Subscrição/Realização		1.669.545,03	4.791,00	-	-	<b>1.674.336,03</b>	
Por Devolução (-)		(1.663.703,78)	-	-	-	<b>(1.663.703,78)</b>	
<b>Sobras ou Perdas Brutas</b>		-	-	-	5.034.192,69	<b>5.034.192,69</b>	
<b>Remuneração de Juros ao Capital:</b>		-	-	-	-	-	
Provisão de Juros ao Capital		-	-	-	(528.389,40)	<b>(528.389,40)</b>	
Juros ao Capital		973.513,77	-	-	-	<b>973.513,77</b>	
IRRF sobre Juros ao Capital		(17.317,55)	-	-	-	<b>(17.317,55)</b>	
<b>Destinação das Sobras aos fundos obrigatórios:</b>		-	-	-	-	-	
Fundo de Reserva		-	-	5.533.897,56	(5.533.897,56)	-	
F A T E S		-	-	-	(395.278,40)	<b>(395.278,40)</b>	
<b>Saldo em 31/12/2020</b>		<b>37.915.642,01</b>	<b>(5.697,50)</b>	<b>27.222.209,95</b>	<b>1.976.391,98</b>	<b>67.108.546,44</b>	
As Notas Explicativas são parte integrante das demonstrações c/c		-	-	-	(0,00)	-	

RUBRICA	DESCRIÇÃO	31/12/2018	30/06/2019	31/12/2019	30/06/2020	31/12/2020	Diferença 18/19	25EM19	Diferença 19/20	25EM20
6.1.0.00.00-1	PATRIMÔNIO LÍQUIDO	R\$ 53.143.774,89	R\$ 55.684.584,76	R\$ 58.210.312,57	R\$ 62.732.872,68	R\$ 67.108.546,44	R\$ 5.066.537,68	R\$ 2.525.727,81	R\$ 8.898.233,87	R\$ 4.375.673,76
6.1.1.10.28-3	COTAS - PAIS	R\$ 34.236.370,33	R\$ 35.066.361,59	R\$ 35.136.453,88	R\$ 36.261.191,34	R\$ 37.915.642,01	R\$ 900.083,55	R\$ 70.092,29	R\$ 2.779.188,13	R\$ 1.654.450,67
6.1.3.99.00-4	OUTRAS RESERVAS DE CAPITAL	R\$ -	R\$ -	R\$ -	R\$ -	R\$ -	R\$ -	R\$ -	R\$ -	R\$ -
6.1.4.10.00-0	RESERVA DE REAVALIAÇÃO DE IMOVEIS DE USO PRO	R\$ -	R\$ -	R\$ -	R\$ -	R\$ -	R\$ -	R\$ -	R\$ -	R\$ -
<b>6.1.5.00.00-4</b>	<b>RESERVAS DE LUCROS</b>	<b>R\$ 17.784.852,55</b>	<b>R\$ 17.784.852,55</b>	<b>R\$ 21.688.312,39</b>	<b>R\$ 21.688.312,39</b>	<b>R\$ 27.222.209,95</b>	<b>R\$ 3.903.459,84</b>	<b>R\$ 3.903.459,84</b>	<b>R\$ 5.533.897,56</b>	<b>R\$ 5.533.897,56</b>
6.1.5.30.00-7	Reservas para Contingências	R\$ -	R\$ -	R\$ -	R\$ -	R\$ -	R\$ -	R\$ -	R\$ -	R\$ -
6.1.5.40.00-4	Reservas para Expansão	R\$ -	R\$ -	R\$ -	R\$ -	R\$ -	R\$ -	R\$ -	R\$ -	R\$ -
6.1.5.50.00-1	Reservas de Lucros a Realizar	R\$ -	R\$ -	R\$ -	R\$ -	R\$ -	R\$ -	R\$ -	R\$ -	R\$ -
<b>6.1.7.00.00-2</b>	<b>SOBRAS OU PERDAS ACUMULADAS</b>	<b>R\$ 1.129.647,01</b>	<b>R\$ 2.840.872,12</b>	<b>R\$ 1.394.092,80</b>	<b>R\$ 3.399.764,65</b>	<b>R\$ 1.976.391,98</b>	<b>R\$ 264.445,79</b>	<b>R\$ (1.446.779,32)</b>	<b>R\$ 582.299,18</b>	<b>R\$ (1.423.372,67)</b>
6.1.7.10.00-9	Sobras ou Perdas Acumuladas	R\$ 1.129.647,01	R\$ 2.840.872,12	R\$ 1.394.092,80	R\$ 3.399.764,65	R\$ 1.976.391,98	R\$ 264.445,79	R\$ (1.446.779,32)	R\$ 582.299,18	R\$ (1.423.372,67)
6.1.5.40.00-4	Reservas para Expansão	R\$ -	R\$ -	R\$ -	R\$ -	R\$ -	R\$ -	R\$ -	R\$ -	R\$ -
6.1.5.80.00-2	Reserv. Especiais de Lucros	R\$ -	R\$ -	R\$ -	R\$ -	R\$ -	R\$ -	R\$ -	R\$ -	R\$ -
6.1.7.10.00-9	Sobras ou Perdas Acumuladas	R\$ 1.129.647,01	R\$ 2.840.872,12	R\$ 1.394.092,80	R\$ 3.399.764,65	R\$ 1.976.391,98	R\$ 264.445,79	R\$ (1.446.779,32)	R\$ 582.299,18	R\$ (1.423.372,67)

# FLUXO DE CAIXA

COOPERATIVA DE CRÉDITO DE LIVRE ADMISSÃO DA REGIÃO DE FRUTAL LTDA.  
SICOOB FRUTAL  
DEMONSTRAÇÕES DOS FLUXOS DE CAIXA PARA OS EXERCÍCIOS FINDOS EM DEZEMBRO DE 2020 E DE 2019

Descrição	Notas	Em Reais			
		2º Sem 2020	31/12/2020	2º Sem 2019	31/12/2019
<b>Atividades Operacionais</b>					
<b>Sobras/Perdas Antes das Destinações</b>		<b>5.034.192,69</b>	<b>8.897.944,98</b>	<b>3.615.896,17</b>	<b>7.245.050,27</b>
Juros ao Capital Recebido	(221.844,49)	(221.844,49)	(272.363,99)	(272.363,99)	(272.363,99)
Distribuição de Sobras e Dividendos	-	(234.995,76)	-	-	(200.853,85)
Provisão/Reversão para Operações de Créditos	1.356.027,14	3.195.329,48	1.708.037,60	3.395.885,59	3.395.885,59
Provisão de Juros ao Capital	(528.389,40)	(992.377,04)	(742.949,45)	(1.531.231,43)	(1.531.231,43)
Provisão/Reversão para Garantias Prestadas	194.197,93	321.594,39	112.544,63	258.137,10	258.137,10
Provisão/Reversão para desvalorização de outros valores e bens	-	(47.000,00)	-	-	-
Provisão/Reversão com Passivos Contingentes	27.430,02	55.990,17	58.606,93	(21.557,72)	(21.557,72)
Atualização de Depósitos em Garantia	(5.899,52)	(16.177,92)	(14.459,70)	(33.576,99)	(33.576,99)
(Ganho)/Perdas por Baixas de Imobilizado	22.438,53	22.438,53	2.936,37	2.936,37	2.936,37
Depreciações e Amortizações	264.769,69	455.553,12	173.604,82	347.669,94	347.669,94
<b>Sobras/Perdas Ajustadas antes das destinações</b>		<b>6.142.922,59</b>	<b>11.436.455,46</b>	<b>4.641.853,38</b>	<b>9.190.095,29</b>
<b>Aumento (redução) em ativos operacionais</b>					
Operações de Crédito	(39.835.220,31)	(52.959.860,01)	(12.393.529,59)	(35.323.589,52)	(35.323.589,52)
Outros Créditos	330.150,33	(8.756,26)	(51.282,07)	36.770,16	36.770,16
Outros Valores e Bens	(739.941,71)	(167.943,09)	281.400,41	(58.512,62)	(58.512,62)
<b>Aumento (redução) em passivos operacionais</b>					
Depósitos à Vista	23.561.037,22	30.018.974,42	21.706.483,45	26.860.759,84	26.860.759,84
Depósitos à Prazo	11.437.177,25	35.296.968,88	4.515.673,45	(9.231.612,11)	(9.231.612,11)
Obrigações por Emissão de Letras de Crédito do Agronegócio	113.055,76	7.173.251,86	(3.649.110,10)	(297.479,41)	(297.479,41)
Relações Interdependências	(72.895,32)	24.684,48	(93.472,25)	(3.497,28)	(3.497,28)
Relações Interfinanceiras	2.230.460,43	(9.671.549,28)	(7.018.441,03)	(4.596.831,18)	(4.596.831,18)
Outras Obrigações	594.451,56	1.201.471,87	236.832,49	976.519,53	976.519,53
FATES - Resultado de Atos Não Cooperativos	-	-	(137.447,64)	(137.447,64)	(137.447,64)
FATES Sobras Exercício	(395.278,40)	(395.278,40)	(278.818,56)	(278.818,56)	(278.818,56)
Imposto de Renda	(227.726,16)	(347.947,90)	(210.682,82)	(366.506,36)	(366.506,36)
Contribuição Social	(136.164,05)	(216.260,46)	(136.023,04)	(238.337,16)	(238.337,16)
<b>Caixa Líquido Aplicado / Originado em Atividades Operacionais</b>		<b>3.002.029,19</b>	<b>21.384.211,57</b>	<b>7.413.436,08</b>	<b>(13.468.487,02)</b>
<b>Atividades de Investimentos</b>					
Recebimento Dividendos	-	7.792,93	-	15.875,16	15.875,16
Distribuição Sobras da Central	-	227.202,83	-	184.978,69	184.978,69
Alienação de Imobilizações de Uso	2.380,08	2.380,08	-	-	-
Aquisição de Imobilizado de Uso	(926.281,52)	(1.806.972,50)	(555.196,50)	(682.912,50)	(682.912,50)
Aquisição de investimentos	(221.844,49)	(305.409,88)	(272.363,99)	(400.689,98)	(400.689,98)
<b>Caixa Líquido Aplicado / Originado em Investimentos</b>		<b>(1.145.745,93)</b>	<b>(1.875.006,54)</b>	<b>(827.560,49)</b>	<b>(882.748,63)</b>
<b>Atividades de Financiamentos</b>					
Aumento por Novos Aportes de Capital	1.674.336,03	3.726.940,70	854.649,73	2.290.863,58	2.290.863,58
Devolução de Capital à Cooperados	(1.663.703,78)	(2.593.512,99)	(2.223.043,96)	(3.395.096,59)	(3.395.096,59)
Destinação de Sobras Exercício Anterior Cotas de Capital à Pagar	(25.216,63)	(25.216,63)	-	(9.706,55)	(9.706,55)
Destinação de Sobras Exercício Anterior em C/C Associados	(676.462,97)	(676.462,97)	-	(554.516,92)	(554.516,92)
Juros ao Capital Líquido de IRRF	956.196,22	956.196,22	1.437.441,52	1.437.441,52	1.437.441,52
<b>Caixa Líquido Aplicado / Originado em Financiamentos</b>		<b>265.148,87</b>	<b>1.387.944,33</b>	<b>69.047,29</b>	<b>(231.014,96)</b>
<b>Aumento / Redução Líquida de Caixa e Equivalentes de Caixa</b>		<b>2.121.432,13</b>	<b>20.897.149,36</b>	<b>6.654.922,88</b>	<b>(14.582.250,61)</b>
<b>Modificações em de Caixa e Equivalentes de Caixa Líquidas</b>					
Caixa e Equivalentes de Caixa no Início do Período	94.332.984,49	75.557.267,26	68.902.344,38	90.139.517,87	90.139.517,87
Caixa e Equivalentes de Caixa no Fim do Período	96.454.416,62	96.454.416,62	75.557.267,26	75.557.267,26	75.557.267,26
<b>Variação Líquida de Caixa e Equivalentes de Caixa</b>		<b>2.121.432,13</b>	<b>20.897.149,36</b>	<b>6.654.922,88</b>	<b>(14.582.250,61)</b>
As Notas Explicativas são parte integrante das demonstrações contábeis.		0,00	-	(0,00)	-





# Notas

## Explicativas

### **NOTAS EXPLICATIVAS ÀS DEMONSTRAÇÕES CONTÁBEIS PARA OS EXERCÍCIOS FINDOS EM 31 DE DEZEMBRO DE 2020 E 2019 (Valores expressos em reais, exceto quando especificado)**

#### **1. Contexto operacional**

A COOPERATIVA DE CRÉDITO DE LIVRE ADMISSÃO DA REGIÃO DE FRUTAL LTDA. - SICOOB

FRUTAL é uma cooperativa de crédito singular, instituição financeira não bancária, fundada em 09/09/1993, filiada à Cooperativa Central de Crédito de Minas Gerais Ltda. - SICOOB CENTRAL CREDIMINAS e componente da Confederação Nacional das Cooperativas do SICOOB - SICOOB CONFEDERAÇÃO, em conjunto com outras cooperativas singulares e centrais. Tem sua constituição e o funcionamento regulamentados pela Lei nº 4.595/1964, que dispõe sobre a Política e as Instituições Monetárias, Bancárias e Creditícias, pela Lei nº 5.764/1971, que define a Política Nacional do Cooperativismo, pela Lei Complementar nº 130/2009, que dispõe sobre o Sistema Nacional de Crédito Cooperativo e pela Resolução CMN nº 4.434/2015, do Conselho Monetário Nacional, que dispõe sobre a constituição e funcionamento de cooperativas de crédito.

O SICOOB FRUTAL, com sede na Praça da Matriz, 80 Centro, Frutal, possui Postos de Atendimento (PA's) nas seguintes localidades: Pirajuba - MG, Frutal - MG, Fronteira - MG, Comendador Gomes - MG.

O SICOOB FRUTAL tem como atividade preponderante a operação na área creditícia, tendo como finalidade:

(i) Proporcionar, através da mutualidade, assistência financeira aos associados;

(ii) Oferecer formação educacional de seus associados, no sentido de fomentar o cooperativismo, através da ajuda mútua da economia sistemática e do uso adequado do crédito; e

(iii) Praticar, nos termos dos normativos vigentes, as seguintes operações dentre outras: captação de recursos, concessão de créditos, prestação de garantias, prestação de serviços, formalização de convênios com outras instituições financeiras e aplicação de recursos no mercado financeiro, inclusive depósitos a prazo com ou sem emissão de certificado, visando preservar o poder de compra da moeda e remunerar os recursos.

#### **2. Apresentação das demonstrações contábeis**

As demonstrações contábeis foram elaboradas de acordo com as práticas contábeis adotadas no Brasil, aplicáveis às instituições financeiras autorizadas a funcionar pelo Banco Central do Brasil - BACEN, considerando as Normas Brasileiras de Contabilidade, especificamente àquelas aplicáveis às entidades Cooperativas, a Lei do Cooperativismo nº 5.764/71 e normas e instruções do BACEN, apresentadas conforme Plano Contábil das Instituições do Sistema Financeiro Nacional - COSIF, e sua emissão foi autorizada pela Diretoria Executiva em 25/01/2021.

Em função do processo de convergência com as normas internacionais de contabilidade, algumas normas e interpretações foram emitidas pelo Comitê de Pronunciamentos Contábeis (CPC), as

quais serão aplicáveis às instituições financeiras somente quando aprovadas pelo BACEN, naquilo que não confrontar com as normas por ele já emitidas anteriormente. Os pronunciamentos contábeis já aprovados, por meio das Resoluções do CMN, foram aplicados integralmente na elaboração destas Demonstrações Contábeis.

## **2.1 Mudanças nas políticas contábeis e divulgação**

### **a) Mudanças em vigor**

O Banco Central emitiu a resolução 4.720 de 30 de maio de 2019, Circular 3.959 de 4 de setembro de 2019 e Resolução nº2, de 12 de agosto de 2020, as quais apresentam as premissas para elaboração das demonstrações financeiras obrigatórias e os procedimentos mínimos que devem ser levados na elaboração das demonstrações financeiras em 2020.

As principais alterações em decorrência destes normativos: i) no Balanço Patrimonial estão na disposição das contas que foram baseadas na liquidez e na exigibilidade; ii) na Demonstração de Sobras ou Perdas a alteração consiste na apresentação de todos os grupos contábeis relevantes para compreensão do seu desempenho no período; iii) divulgação da Demonstração do Resultado Abrangente – DRA; e iv) os saldos do Balanço Patrimonial do período estão apresentados comparativamente com o final do exercício social imediatamente anterior e as demais demonstrações estão comparadas com os mesmos períodos do exercício anterior.

### **b) Mudanças a serem aplicadas em períodos futuros**

Apresentamos abaixo um resumo sobre as novas normas que foram recentemente emitidas pelos órgãos reguladores, ainda a serem adotadas pela Cooperativa:

A Resolução CMN 4.817, de 29 de maio de 2020, entra em vigor em 1º de janeiro de 2022 e estabelece os critérios para mensuração e reconhecimento contábeis, pelas instituições financeiras, de investimentos em coligadas, controladas e controladas em conjunto, no

Brasil e no exterior, inclusive operações de aquisição de participações, no caso de investidas no exterior, estabelece critérios de variação cambial; avaliação pelo método da equivalência patrimonial; investimentos mantidos para venda; e operações de incorporação, fusão e cisão.

A Cooperativa iniciou a avaliação dos impactos da adoção dos novos normativos. Eventuais impactos decorrentes da conclusão da avaliação serão considerados até a data de vigência de cada normativo.

## **2.2 Continuidade dos Negócios e efeitos da pandemia de COVID-19 “Novo Coronavírus”**

A Administração avaliou a capacidade da Cooperativa continuar operando normalmente e está convencida de que possui recursos suficientes para dar continuidade a seus negócios no futuro.

Mesmo com ineditismo da situação, tendo em vista a experiência da Cooperativa no gerenciamento e monitoramento de riscos, capital e liquidez, com auxílio das estruturas centralizadas do Sicoob, bem como as informações existentes no momento dessa avaliação, não foram identificados indícios de quaisquer eventos que possam interromper suas operações em um futuro previsível.

O SICOOB FRUTAL, em conjunto com seus associados e colaboradores, vem seguindo as recomendações e orientações do Ministério da Saúde para evitar a propagação do Novo Coronavírus, e adotando alternativas que auxiliam no cumprimento da nossa missão.

Em março de 2020 o SICOOB FRUTAL criou um Grupo de Trabalho com foco em ações na prevenção ao COVID-19, o qual realiza o monitoramento da situação da doença, atualizando as informações sobre os possíveis cenários futuros e estabelecendo ações internas além de orientações relacionadas ao COVID-19 para aplicação sistêmica. Este Comitê permanece atuando fortemente, alocando seus esforços até que os riscos sejam avaliados como aceitáveis ou mitigados.

A seguir, detalhamos algumas das ações realizadas pela cooperativa:



1. Realizar monitoramento diário das condições de saúde e dos sintomas relacionados com o COVID - 19 de todos os colaboradores e terceirizados;
  2. Aferição diária da temperatura corporal por meio do “Termômetro Clínico Digital sem Contato” de todos que adentrem as dependências da instituição, bem como registro de casos que chamem atenção
  3. Antecipação de férias
  4. Direcionar os empregados enquadrados nas condições e fatores de risco para trabalho em regime de home office ou para compensação de horas;
  5. Disponibilizar álcool em gel 70% nas dependências da Instituição, para higienização ao público interno (profissionais da instituição) e externo (associados), orientando a realizar higienização a cada 2 horas ou a qualquer momento;
  6. Sistematizar a limpeza local (piso, balcão e outras superfícies) com desinfetantes a base de cloro a 1% para piso e álcool a 70% para as demais superfícies, no mínimo, duas vezes ao dia;
  7. Em caso de atendimento, orientar aos associados que ao adentrar nos postos de atendimento, respeite a distância mínima de 2 (dois) metros, além das etiquetas adequadas e uso do álcool em gel 70%;
  8. Adiamento dos cursos/treinamentos e eventos presenciais a serem realizados na Cooperativa;
  9. Acompanhamento de colaboradores com sintomas gripais ou relacionados ao Coronavírus;
  10. Monitoramento dos Decretos Municipais, Estaduais e Federais;
  11. Aumentar a frequência dos procedimentos de limpeza e desinfecção de pontos de grande contato: (maçanetas, corrimãos, mesas, cadeiras, teclados, mouse, computadores, impressora, botões de elevadores, telefones, relógio de ponto, mesas, cadeiras e todas as superfícies metálicas, etc.), bem como monitoramento as ações adotadas, mantendo um plano de Higienização e seus respectivos registros diários;
  12. Intensificar as rotinas de higienização dos sanitários e vestiários, demandando dos profissionais responsáveis a utilização dos equipamentos de proteção apropriados, reforçando o correto uso deles;
  13. Evitar aglomerações de pessoas nas dependências da Instituição
  14. Demarcar os locais e espaços para filas de espera com no mínimo um metro de distância entre as pessoas
  15. Monitorar eventos e rumores na imprensa e redes sociais
  16. Afixar cartazes informativos com orientações sistêmicas nas agências
  17. Monitorar o estado de saúde da pessoa (empregado, terceiros, visitantes, fornecedores) com sintomas relacionados ao Coronavírus
  18. Em caso de sintomas leves de gripe, febre ou tosse: determinar home office, e recomendar avaliação médica.
- Em caso de sintomas agudos do COVID, tais como: gripe, febre, tosse ou dificuldade de respirar, evitar contato físico com outras pessoas no ambiente corporativo. Encaminhar para jornada home office. Solicitar avaliação médica e coleta de exame.
- ### 3. Resumo das principais práticas contábeis
- #### a) Apuração do resultado
- Os ingressos/receitas e os dispêndios/despesas são registrados de acordo com o regime de competência.
- As receitas com prestação de serviços, típicas ao sistema financeiro, são reconhecidas quando da prestação de serviços ao associado ou a terceiros.
- Os dispêndios e as despesas e os ingressos e receitas operacionais, são proporcionalizados de acordo com os montantes do ingresso bruto de ato cooperativo e da receita bruta de ato não cooperativo, quando não identificados com cada atividade.
- #### b) Estimativas contábeis
- Na elaboração das demonstrações contábeis faz-se necessário utilizar estimativas para

determinar o valor de certos ativos, passivos e outras transações considerando a melhor informação disponível. Incluem, portanto, estimativas referentes à provisão para créditos de liquidação duvidosa, à vida útil dos bens do ativo imobilizado, provisões para causas judiciais, dentre outros. Os resultados reais podem apresentar variação em relação às estimativas utilizadas.

#### **c) Caixa e equivalentes de caixa**

Composto pelas disponibilidades, pela Centralização Financeira mantida na Central e por aplicações financeiras de curto prazo, de alta liquidez, com risco insignificante de mudança de valores e limites e, com prazo de vencimento igual ou inferior a 90 dias a contar da data de aquisição.

#### **d) Aplicações interfinanceiras de liquidez**

Representam operações a preços fixos referentes às compras de títulos com compromisso de revenda e aplicações em depósitos interfinanceiros e estão demonstradas pelo valor de resgate, líquidas dos rendimentos a apropriar correspondentes a períodos futuros.

#### **e) Títulos e valores mobiliários**

A carteira está composta por títulos de renda fixa e renda variável, os quais são apresentados pelo custo acrescido dos rendimentos auferidos até a data do Balanço, ajustados aos respectivos valores de mercado, conforme aplicável.

#### **f) Operações de crédito**

As operações de crédito com encargos financeiros pré-fixados são registradas a valor futuro, retificadas por conta de rendas a apropriar e as operações de crédito pós-fixadas são registradas a valor presente, calculadas por critério “pro rata temporis”, com base na variação dos respectivos indexadores pactuados.

#### **g) Provisão para operações de crédito**

Constituída em montante julgado suficiente pela Administração para cobrir eventuais perdas na realização dos valores a receber, levando-se em consideração a análise das operações em

aberto, as garantias existentes, a experiência passada, a capacidade de pagamento e liquidez do tomador do crédito e os riscos específicos apresentados em cada operação, além da conjuntura econômica.

As Resoluções CMN nº 2.697/2000 e 2.682/1999 estabeleceram os critérios para classificação das operações de crédito definindo regras para constituição da provisão para operações de crédito, as quais estabelecem nove níveis de risco, de AA (risco mínimo) a H (risco máximo).

#### **h) Depósitos em garantia**

Existem situações em que a cooperativa questiona a legitimidade de determinados passivos ou ações em que figura como polo passivo. Por conta desses questionamentos, por ordem judicial ou por estratégia da própria administração, os valores em questão podem ser depositados em juízo, sem que haja a caracterização da liquidação do passivo.

#### **i) Investimentos**

Representados substancialmente por quotas do SICOOB CENTRAL CREDIMINAS e ações do Bancoob, avaliadas pelo método de custo de aquisição.

#### **j) Imobilizado**

Equipamentos de processamento de dados, móveis, utensílios e outros equipamentos, instalações, edificações, veículos, benfeitorias em imóveis de terceiros e softwares, são demonstrados pelo custo de aquisição, deduzido da depreciação acumulada. A depreciação é calculada pelo método linear para reduzir o custo de cada ativo a seus valores residuais de acordo com as taxas aplicáveis e levam em consideração a vida útil econômica dos bens.

#### **k) Intangível**

Correspondem aos direitos adquiridos que tenham por objeto bens incorpóreos destinados à manutenção da Cooperativa ou exercidos com essa finalidade. Os ativos intangíveis com vida útil definida são geralmente amortizados de forma linear no decorrer de um período estimado de benefício econômico.



#### **l) Ativos contingentes**

Não são reconhecidos contabilmente, exceto quando a Administração possui total controle da situação ou quando há garantias reais ou decisões judiciais favoráveis sobre as quais não cabem mais recursos contrários, caracterizando o ganho como praticamente certo. Os ativos contingentes com probabilidade de êxito provável, quando aplicável, são apenas divulgados em notas explicativas às demonstrações contábeis.

#### **m) Obrigações por empréstimos e repasses**

As obrigações por empréstimos e repasses são reconhecidas inicialmente no recebimento dos recursos, líquidos dos custos da transação. Em seguida, os saldos dos empréstimos tomados são acrescidos de encargos e juros proporcionais ao período incorrido (“pro rata temporis”), assim como das despesas apropriadas referentes aos encargos contratados até o final do contrato, quando calculáveis.

#### **n) Depósitos e Recursos de Aceite e Emissão de Títulos**

Os depósitos e os recursos de aceite e emissão de títulos são demonstrados pelos valores das exigibilidades e consideram, quando aplicável, os encargos exigíveis até a data do balanço, reconhecidos em base pro rata die.

#### **o) Demais ativos**

São registrados pelo regime de competência, apresentados ao valor de custo ou de realização, incluindo, quando aplicável, os rendimentos e as variações monetárias auferidas, até a data do balanço.

#### **p) Demais passivos**

Os demais passivos são demonstrados pelos valores conhecidos ou calculáveis, acrescidos, quando aplicável, dos correspondentes encargos e das variações monetárias incorridas.

#### **q) Provisões**

São reconhecidas quando a cooperativa tem uma obrigação presente legal ou implícita

como resultado de eventos passados, sendo provável que um recurso econômico seja requerido para saldar uma obrigação legal. As provisões são registradas tendo como base as melhores estimativas do risco envolvido.

#### **r) Provisões para demandas judiciais e Passivos contingentes**

São reconhecidos contabilmente quando, com base na opinião de assessores jurídicos, for considerado provável o risco de perda de uma ação judicial ou administrativa, gerando uma provável saída no futuro de recursos para liquidação das ações, e quando os montantes envolvidos forem mensurados com suficiente segurança. As ações com chance de perda possível são apenas divulgadas em nota explicativa às demonstrações contábeis e as ações com chance remota de perda não são divulgadas.

#### **s) Obrigações legais**

São aquelas que decorrem de um contrato por meio de termos explícitos ou implícitos, de uma lei ou outro instrumento fundamentado em lei, aos quais a Cooperativa tem por diretriz.

#### **t) Imposto de renda e contribuição social**

O imposto de renda e a contribuição social sobre o lucro tem incidência sobre os atos não cooperativos, situação prevista no caput do Art. 194 do Decreto 9.580/2018 (RIR2018). Entretanto, o resultado apurado em operações realizadas com cooperados não tem incidência de tributação, sendo essa expressamente prevista no caput do art. 193 do mesmo Decreto.

#### **u) Segregação em circulante e não circulante**

Os valores realizáveis e exigíveis com prazos inferiores a 365 dias estão classificados no circulante, e os prazos superiores, no longo prazo (não circulante).

#### **v) Valor recuperável de ativos – impairment**

A redução do valor recuperável dos ativos

não financeiros (impairment) é reconhecida como perda, quando o valor de contabilização de um ativo, exceto outros valores e bens, for maior do que o seu valor recuperável ou de realização. As perdas por “impairment”, quando aplicável, são registradas no resultado do período em que foram identificadas.

Em 31 de dezembro de 2020 não existem indícios da necessidade de redução do valor recuperável dos ativos não financeiros.

#### w) Eventos subsequentes

Correspondem aos eventos ocorridos entre a data-base das demonstrações contábeis e a data de autorização para a sua emissão. São compostos por:

- Eventos que originam ajustes: são aqueles que evidenciam condições que já existiam na data-base das demonstrações contábeis; e
- Eventos que não originam ajustes: são aqueles que evidenciam condições que não existiam na data-base das demonstrações contábeis.

Não houve qualquer evento subsequente para as demonstrações contábeis encerradas em 31 de dezembro de 2020.

#### 4. Caixa e equivalente de caixa

O caixa e equivalente de caixa compreendem:

	31/12/2020	31/12/2019
Disponibilidades - Caixa e depósitos bancários	2.142.745,75	1.978.456,44
Centralização Financeira - Cooperativas (a)	94.311.670,87	73.578.810,82
<b>Total</b>	<b>96.454.416,62</b>	<b>75.557.267,26</b>

(a) Referem-se à centralização financeira das disponibilidades líquidas da cooperativa, depositadas junto ao SICOOB CENTRAL CREDIMINAS, cujos rendimentos auferidos nos exercícios findos em 31/12/2020 e 31/12/2019 foram respectivamente R\$2.389.737,72e R\$4.306.725,61.

#### 5. Operações de crédito

##### a) Composição da carteira de crédito por modalidade:

Modalidade	31/12/2020			31/12/2019
	Circulante	Não Circulante	Total	
Adiantamento a Depositante	165.232,97	-	165.232,97	147.868,64
Cheque Especial/Conta Garantida	2.504.730,34	-	2.504.730,34	2.900.218,50
Empréstimos	39.411.072,75	64.604.988,49	104.016.061,24	45.027.420,26
Financiamentos	7.277.873,17	13.395.774,48	20.673.647,65	16.671.441,08
Títulos Descontados	8.935.785,67	-	8.935.785,67	6.096.068,96
Financiamentos Rurais e Agroindustriais	23.902.592,03	20.414.431,15	44.317.023,18	60.797.697,19
(-) Provisão para Perda com Op. de Crédito	(2.594.266,50)	(4.014.094,00)	(6.608.360,50)	(7.401.124,61)
<b>Total</b>	<b>79.603.020,43</b>	<b>94.401.100,12</b>	<b>174.004.120,55</b>	<b>124.239.590,02</b>

##### b) Composição por tipo de operação, e classificação por nível de risco de acordo com a Resolução CMN nº 2.682/1999:

Nível/Percentual de Risco/Situação		Total em 31/12/2020	Provisões 31/12/2020	Total em 31/12/2019	Provisões 31/12/2019
AA	- Normal	-	-	20.760.021,39	-
A	0,50% Normal	33.300.240,07	(430.178,54)	51.977.740,95	(259.888,74)
B	1% Normal	-	(329.199,42)	34.941.188,79	(349.411,94)
B	1% Vencidas	86.035.689,25	(179,74)	61.894,10	(618,95)
C	3% Normal	-	(506.421,89)	13.671.815,21	(410.154,52)
C	3% Vencidas	32.919.934,32	(12.066,98)	172.319,75	(5.169,59)
D	10% Normal	17.973,77	(424.654,40)	2.934.811,25	(293.481,16)
D	10% Vencidas	-	(15.371,92)	147.222,25	(14.722,23)
E	30% Normal	16.880.726,28	(223.252,94)	714.555,85	(214.366,78)
E	30% Vencidas	402.232,48	(109.653,67)	142.743,93	(42.823,18)
F	50% Normal	4.246.543,14	(87.296,29)	341.197,80	(170.598,92)
F	50% Vencidas	153.719,20	(301.064,95)	101.729,73	(50.864,87)
G	70% Normal	744.176,30	(1.197.216,03)	144.626,78	(101.238,76)
G	70% Vencidas	365.512,15	(202.766,27)	136.872,96	(95.811,08)
H	100% Normal	174.592,54	(2.108.077,57)	1.556.312,44	(1.556.312,44)
H	100% Vencidas	602.129,79	(660.959,89)	3.835.661,45	(3.835.661,45)
<b>Total Normal</b>		<b>1.710.308,26</b>	<b>(5.306.297,08)</b>	<b>127.042.270,46</b>	<b>(3.355.453,26)</b>
<b>Total Vencido</b>		<b>289.666,04</b>	<b>(1.302.063,42)</b>	<b>4.598.444,17</b>	<b>(4.045.671,35)</b>
<b>Total Geral</b>		<b>2.108.077,57</b>	<b>(6.608.360,50)</b>	<b>131.640.714,63</b>	<b>(7.401.124,61)</b>
<b>Provisões</b>		<b>660.959,89</b>	<b>-</b>	<b>(7.401.124,61)</b>	<b>-</b>
<b>Total Líquido</b>		<b>178.120.287,73</b>	<b>-</b>	<b>124.239.590,02</b>	<b>-</b>

##### c) Composição da carteira de crédito por faixa de vencimento (em dias):

Descrição	Sem Vencimento	Até 90	De 91 a 365	Acima de 365	Total
Empréstimos	-	8.737.047,27	30.674.025,48	64.604.988,49	104.016.061,24
Títulos Descontados	-	4.399.258,01	4.536.527,66	-	8.935.785,67
Financiamentos	-	1.916.125,50	5.361.747,67	13.395.774,48	20.673.647,65
Financiamentos Rurais	-	6.898.985,23	17.003.606,80	20.414.431,15	44.317.023,18
Adiantamento a Depositantes	165.232,97	-	-	-	165.232,97
Cheque Especial/Conta Garantida	2.504.730,34	-	-	-	2.504.730,34
<b>Total</b>	<b>2.669.963,31</b>	<b>21.951.416,01</b>	<b>57.575.907,61</b>	<b>98.415.194,12</b>	<b>180.612.481,05</b>





**d) Composição da carteira de crédito por tipo de produto, cliente e atividade econômica:**

Descrição	Empréstimos/TD	Financiamento	Financiamento Rurais	31/12/2020	% da Carteira
Setor Privado - Comércio	11.844.613,34	2.606.510,48	1.402.716,88	15.853.840,70	9%
Setor Privado - Indústria	6.374.290,66	436.537,96	-	6.810.828,62	4%
Setor Privado - Serviços	20.905.120,84	4.122.233,26	-	25.027.354,10	14%
Pessoa Física	76.080.401,25	13.253.634,91	42.914.306,30	132.248.342,46	73%
Outros	417.384,13	254.731,04	-	672.115,17	0%
<b>TOTAL</b>	<b>115.621.810,22</b>	<b>20.673.647,65</b>	<b>44.317.023,18</b>	<b>180.612.481,05</b>	<b>100%</b>

**e) Movimentação da provisão para créditos de liquidação duvidosa de operações de crédito:**

Descrição	31/12/2020	31/12/2019
Saldo Inicial	7.401.124,61	5.003.251,01
Constituições/Reversões no período	3.153.373,81	3.326.928,78
Transferência para Prejuízo no período	(3.946.137,92)	(929.055,18)
<b>Total</b>	<b>6.608.360,50</b>	<b>7.401.124,61</b>

**f) Concentração dos Principais Devedores:**

Descrição	31/12/2020	% Carteira Total	31/12/2019	% Carteira Total
Maior Devedor	5.423.938,39	3,00%	3.453.611,07	2,62%
10 Maiores Devedores	33.486.002,73	18,54%	21.119.615,35	16,04%
50 Maiores Devedores	76.176.092,31	42,18%	57.014.484,02	43,31%

**g) Movimentação de Créditos Baixados Como Prejuízo:**

Descrição	31/12/2020	31/12/2019
Saldo inicial	11.544.047,30	12.999.676,40
Valor das operações transferidas no período	3.946.137,92	929.055,18
Valor das operações recuperadas no período	(2.956.107,01)	(2.241.851,36)
Valor dos descontos concedidos nas operações recuperadas	(775,22)	(142.832,92)
<b>Total</b>	<b>12.533.302,99</b>	<b>11.544.047,30</b>

**h) Receitas de Operações de Crédito:**

Descrição	2 Sem. 2020	31/12/2020	2 Sem. 2019	30/06/2019
Rendas de Adiantamentos a depositantes	37.158,74	89.319,43	54.534,17	135.560,60
Rendas de Empréstimos	6.238.617,64	11.596.983,17	5.122.584,02	9.835.933,09
Rendas de Títulos Descontados	391.018,40	773.882,55	872.965,58	1.807.295,93
Rendas de Financiamentos	1.155.890,69	2.235.268,36	831.946,33	1.289.643,61
Rendas de Financ. Rurais - Recursos Livres	1.305.703,60	3.145.071,48	1.845.023,92	3.154.274,85
Rendas de Financ. Rurais - Recursos Direcionados à Vista	338.730,47	682.498,15	104.816,12	411.868,54
Rendas de Financ. Rurais - Recursos Direcionados da Poup. Rural	137.238,26	398.148,05	678.026,04	1.502.361,48
Recuperação de Créditos Baixados como Prejuízo	1.646.757,57	2.956.425,71	792.916,27	2.039.281,89
<b>Total</b>	<b>11.251.115,37</b>	<b>21.877.596,90</b>	<b>10.302.812,45</b>	<b>20.176.219,99</b>

**6. Outros créditos**

Referem-se às importâncias devidas à Cooperativa por pessoas físicas ou jurídicas domiciliadas no país, conforme demonstrado:

Descrição	31/12/2020		31/12/2019	
	Circulante	Não Circulante	Circulante	Não Circulante
Avais e Fianças Honorados (a)	282.147,88	-	242.032,34	-
<b>Rendas a Receber</b>				
Outras Rendas a Receber	2.464,19	-	-	-
Rendimentos Centralização Financeira - Central (b)	154.038,65	-	243.253,86	-
<b>Diversos</b>				
Adiantamentos e antecipações salariais	16.554,41	-	697,91	-
Adiantamentos para pagamentos de nossa conta	9.815,70	-	97.018,00	-
Devedores por compra de valores e bens (c)	51.073,33	-	51.073,33	-
Devedores por depósitos em garantia (d)	-	1.169.431,17	-	1.114.186,66
Impostos e contribuições a compensar	-	-	471,68	-
Pagamentos a ressarcir	-	-	8.509,94	-
Títulos e créditos a receber (e)	17.969,40	-	9.836,60	-
Devedores diversos - país (f)	131.408,13	-	932,69	-
<b>(-) Provisões para outros créditos</b>				
(-) Com características de concessão de crédito (g)	(199.188,74)	-	(157.233,07)	-
<b>TOTAL</b>	<b>466.282,95</b>	<b>1.169.431,17</b>	<b>496.593,28</b>	<b>1.114.186,66</b>

Descrição	31/12/2020	31/12/2019
<b>Créditos por Avais e Fianças Honrados</b>	282.147,88	242.032,34
<b>Rendas a Receber</b>	156.502,84	243.253,86
Rendas da Centralização Financeira - Cooperativa Central	154.038,65	243.253,86
Outras Rendas a Receber	2.464,19	-
<b>Diversos</b>	226.820,97	168.068,47
Valores a Receber pela Venda de Bens	51.073,33	51.073,33
Adiantamentos	26.370,11	97.715,91
Títulos e Créditos a Receber (a)	17.969,40	9.836,60
<b>Devedores Diversos (b)</b>	131.408,13	9.442,63
<b>Devedores por Depósitos em Garantia (c)</b>	1.169.431,17	1.114.186,66
<b>Ativos Fiscais Correntes e Diferidos</b>	-	471,68
<b>(-) Provisão para Outros Créditos de Liquid. Duvidosa (d)</b>	(199.188,74)	(157.233,07)
<b>Total</b>	1.635.714,12	1.610.779,94

(a) O saldo de Avais e Fianças Honrados refere-se por operações oriundas de cartões de crédito vencidos de associados da cooperativa cedidos pelo Bancoob, em virtude de coobrigação contratual.

(b) Refere-se à remuneração mensal da centralização financeira a receber Do Sicoob Central Crediminas referente ao mês de dezembro/2020.

(c) Devedores por compra de valores e bens refere-se à venda a prazo de bem não de uso próprio.

(d) Em Devedores por Depósito em Garantia estão registrados depósitos judiciais para: Para Interposição de Recursos Fiscais-Lei 9703/98 (R\$64.426,53), Cofins - Depósito Judicial (R\$665.990,53), Pis Folha - Depósito Judicial (R\$396.804,65) e outros (R\$42.209,46);

(e) Em Títulos e Créditos a Receber estão registrados Valores a Receber - Tarifas (R\$17.969,40);

(f) Em Devedores Diversos estão registrados os saldos relativos a Plano de Saude a Receber (R\$127.573,72) e outros (R\$3.834,41);

(g) A provisão para outros créditos de liquidação duvidosa foi apurada com base na

classificação por nível de risco, de acordo com a Resolução CMN nº 2.682/1999, conforme demonstrado a seguir:

Nível / Percentual de Risco	Avais e Fianças Honrados	Outros Créditos	Total em 31/12/2020	Provisões 31/12/2020	Total em 31/12/2019	Provisões 31/12/2019
B 1%	-	51.073,33	51.073,33	(510,73)	51.073,33	(510,73)
E 30%	78.308,93	-	78.308,93	(23.492,72)	78.711,28	(23.613,41)
F 50%	37.954,93	-	37.954,93	(18.977,49)	37.745,83	(18.872,94)
G 70%	32.254,05	-	32.254,05	(22.577,83)	37.797,52	(26.458,28)
H 100%	133.629,97	-	133.629,97	(133.629,97)	87.777,71	(87.777,71)
<b>Total Geral</b>	<b>282.147,88</b>	<b>51.073,33</b>	<b>333.221,21</b>	<b>(199.188,74)</b>	<b>293.105,67</b>	<b>(157.233,07)</b>
<b>Provisões</b>	<b>(198.678,01)</b>	<b>(510,73)</b>	<b>(199.188,74)</b>		<b>(157.233,07)</b>	
<b>Total Líquido</b>	<b>83.469,87</b>	<b>50.562,60</b>	<b>134.032,47</b>		<b>135.872,60</b>	

## 7. Outros valores e bens

Descrição	31/12/2020	31/12/2019
Bens Não de Uso Próprio	4.349.793,89	4.114.634,54
Despesas Antecipadas	74.242,84	94.459,10
<b>Total</b>	<b>4.424.036,73</b>	<b>4.209.093,64</b>

Em Bens Não de Uso Próprio está registrado o valor de R\$4.349.793,89, referente a bens recebidos como dação em pagamento de dívidas, não estando sujeitos a depreciação ou correção.

Registram-se ainda no grupo, as despesas antecipadas, no montante de R\$74.242,84, referentes a Prêmios de Seguros (R\$18.646,33), Processamento de Dados (R\$31.530,73) e outros (R\$24.065,78).

## 8. Investimentos

O saldo é representado, substancialmente, por quotas do SICOOB CENTRAL CREDIMINAS e ações do BANCOOB, conforme demonstrado:

Descrição	31/12/2020	31/12/2019
Cooperativa Central de Crédito de Minas Gerais Ltda.	8.317.032,77	8.011.622,89
Banco Cooperativo do Brasil S.A. - BANCOOB	69.750,59	69.750,59
<b>Total</b>	<b>8.386.783,36</b>	<b>8.081.373,48</b>

## 9. Imobilizado de uso

Demonstrado pelo custo de aquisição, menos depreciação acumulada. As depreciações são calculadas pelo método linear, com base em taxas determinadas pelo prazo de vida útil estimado conforme abaixo:



Descrição	Taxa de Depreciação a.a.	31/12/2020	31/12/2019
Terrenos	-	493.753,38	493.753,38
Edificações	4%	363.960,48	363.960,48
Imobilizações em Curso (a)	-	217.120,14	401.283,30
Instalações	10%	1.929.302,31	889.956,22
Móveis e Equipamentos	10%	1.460.397,71	984.260,54
Equipamentos de Processamento de Dados	20%	1.354.515,22	1.017.970,51
Equipamentos de Comunicação e de Segurança	10%	541.919,42	448.286,96
Veículos	20%	156.087,38	156.087,38
<b>Total</b>			
(-) Depreciações Acumuladas do Imobilizado		6.517.056,04	4.755.558,77
		(2.585.769,14)	(2.150.872,64)
<b>Total</b>		<b>3.931.286,90</b>	<b>2.604.686,13</b>

a) As imobilizações em curso serão alocadas em grupo específico após a conclusão das obras e efetivo uso, quando passarão a ser depreciadas.

## 10. Depósitos

É composto de valores cuja disponibilidade é imediata aos associados, denominado de depósitos à vista, portanto sem prazo determinado para movimentá-lo, ficando a critério do portador dos recursos fazê-lo conforme sua necessidade.

É composto também por valores pactuados para disponibilidade em prazos pré-estabelecidos, denominados depósitos a prazo, os quais recebem atualizações por encargos financeiros remuneratórios conforme a sua contratação em pós ou pré-fixada. Suas remunerações pós fixadas são calculadas com base no critério de "Pro rata temporis"; já as remunerações pré-fixadas são calculadas e registradas pelo valor futuro, com base no prazo final das operações, ajustadas, na data do demonstrativo contábil, pelas despesas a apropriar, registradas em conta redutora de depósitos a prazo.

Descrição	31/12/2020	Taxa média (%)	31/12/2019	Taxa média
Depósito à Vista	92.782.523,45	a.m.)	62.763.549,03	(% a.m.)
Depósito a Prazo	84.948.123,36		49.651.154,48	
<b>TOTAL</b>	<b>177.730.646,81</b>	<b>0,16</b>	<b>112.414.703,51</b>	<b>0,34</b>

Os depósitos, até o limite de R\$250 mil por CPF/CNPJ, estão garantidos pelo Fundo Garantidor do

Cooperativismo de Crédito (FGCoop), constituído conforme Resoluções CMN n° 4.150/12 e 4.284/13. Este fundo tem como instituições associadas as cooperativas singulares de crédito e os bancos cooperativos integrantes do Sistema Nacional de Crédito Cooperativo (SNCC). Este fundo tem por objeto prestar garantia de créditos nos casos de decretação de intervenção ou de liquidação extrajudicial de instituição associada. A contribuição mensal ordinária das instituições associadas ao Fundo é de 0,0125% dos saldos das obrigações garantidas, que abrangem as mesmas modalidades protegidas pelo Fundo Garantidor de Crédito dos bancos, o FGC, que considera, os depósitos à vista e a prazo, as letras de crédito do agronegócio, de acordo com a Resolução CMN n° 4.150/12.

Além das garantias prestadas pelo FGCoop, o SICOOB SISTEMA CREDIMINAS possui seu próprio Fundo Garantidor de Depósitos do Sicoob Sistema Crediminas - FGD, que tem por finalidade efetuar o saneamento econômico-financeiro e/ou fortalecimento patrimonial, bem como prestar garantias de crédito nos termos e limites do Estatuto Social e Regulamento próprio.

### Concentração dos principais depositantes:

Descrição	31/12/2020	% Carteira Total	31/12/2019	% Carteira Total
Maiores Depositante	20.886.563,34	10,85%	7.248.172,50	6,02%
10 Maiores Depositantes	46.377.536,18	24,08%	32.213.594,38	26,74%
50 Maiores Depositantes	83.866.737,03	43,52%	53.810.699,63	44,65%

### Despesas com operações de captação de mercado:

Descrição	2º Sem. 2020	31/12/2020	2º Sem. 2019	31/12/2019
Despesas de Depósitos a Prazo	(708.372,93)	(1.726.194,65)	(1.444.899,56)	(2.847.656,30)
Despesas de Letras de Crédito do Agronegócio - LCA	(161.777,00)	(321.905,66)	(226.522,50)	(488.477,84)
Despesas de Contribuição ao Fundo Garantidor	(127.877,52)	(221.789,70)	(81.386,48)	(153.959,03)
<b>Total</b>	<b>(998.027,45)</b>	<b>(2.269.890,01)</b>	<b>(1.752.808,54)</b>	<b>(3.490.093,17)</b>

## 11. Recursos de aceite e emissão de Títulos

Referem-se a Letras de Crédito do Agronegócio - LCA que conferem direito de penhor sobre os direitos creditórios do agronegócio a elas

vinculados (Lei nº 11.076/04).

São remunerados por encargos financeiros calculados com base em percentual do CDI - Certificado de Depósitos Interbancários, abaixo o saldo apropriado em despesas:

Descrição	31/12/2020	31/12/2019
Obrigações por Emissão de Letras de Crédito do Agronegócio - LCA	15.458.102,96	8.284.851,10
Total	15.458.102,96	8.284.851,10

## 12. Relações interfinanceiras / Obrigações por empréstimos e repasses

São demonstradas pelo valor principal acrescido de encargos financeiros e registram os recursos captados junto a outras instituições financeiras para repasse aos associados em diversas modalidades e Capital de Giro. As garantias oferecidas são a caução dos títulos de créditos dos associados beneficiados.

Instituições	Taxa	31/12/2020		31/12/2019	
		Circulante	Não Circulante	Circulante	Não Circulante
Recursos do Bancoob	De 4,00% até 8,50% a.a.	11.937.427,86	11.048.692,01	17.169.158,75	15.856.543,38
(-) Despesa a apropriar Bancoob		(440.786,91)	(1.477.619,11)	(586.864,57)	(1.699.574,43)
Total		11.496.640,95	9.571.072,90	16.582.294,18	14.156.968,95

Despesas das relações interfinanceiras / obrigações por empréstimos e repasses

Instituições	2º Sem. 2020	31/12/2020	2º Sem. 2019	31/12/2019
BANCOOB	(648.459,52)	(1.611.189,01)	(1.250.714,87)	(2.619.792,30)
Total	(648.459,52)	(1.611.189,01)	(1.250.714,87)	(2.619.792,30)

## 13. Relações Interdependências

Os recursos de terceiros que estão com a cooperativa são registrados nessa conta para posterior repasse, por sua ordem:

Descrição	31/12/2020	31/12/2019
Concessionários de Serviços Públicos	24.682,18	27.981,13
Outros Recebimentos em Trânsito de Terceiros	27.494,48	-
Cobrança de Terceiros em Trânsito	1.190,60	701,65
Total	53.367,26	28.682,78

## 14. Outras Obrigações

Descrição	31/12/2020		31/12/2019	
	Circulante	Não Circulante	Circulante	Não Circulante
Cobrança e Arrecadação de Tributos e Assemelhados	8.299,52	-	36.644,02	-
Sociais e Estatutárias	2.915.768,84	-	2.415.712,88	-
Obrigações Fiscais Correntes e Diferidas	473.409,52	-	509.225,49	-
Diversas	2.110.845,06	1.909.658,02	1.815.567,52	1.847.827,47
TOTAL	5.508.322,94	1.909.658,02	4.777.149,91	1.847.827,47

### 14.1 Sociais e Estatutárias

Descrição	31/12/2020	31/12/2019
FATES - Fundo de Assistência Técnica, Educ. e Social (a)	623.141,87	416.266,20
Cotas de Capital a pagar (b)	1.928.139,48	1.682.826,55
Participações nas Sobras dos Empregados (c)	278.728,57	266.156,30
Gratificações e Participações a pagar	85.758,92	50.463,83
Total	2.915.768,84	2.415.712,88

(a) O FATES é destinado a atividades educacionais, à prestação de assistência aos cooperados, seus familiares e empregados da cooperativa, sendo constituído pelo resultado dos atos não cooperativos e 5% das sobras líquidas, conforme determinação estatutária. A classificação desses valores em contas passivas segue determinação do Plano Contábil das Instituições do Sistema Financeiro Nacional - COSIF.

(b) Refere-se ao valor de cota capital a ser devolvida para os associados desligados do quadro social.

(c) Consubstanciada pela Lei 10.101/00, e convenção coletiva, a cooperativa constituiu provisão a título de participação dos empregados nos resultados, com o pagamento previsto para ser efetivado em 2021.

### 14.2 Obrigações Fiscais Correntes e Diferidas

As obrigações fiscais correntes e diferidas, classificadas no passivo na conta de Outras Obrigações estão assim compostas:

Descrição	31/12/2020	31/12/2019
Impostos e Contribuições sobre Lucros a Pagar (a)	186.362,59	165.910,53
Impostos e Contribuições a Recolher (b)	287.046,93	343.314,96
Total	473.409,52	509.225,49



(a) Refere-se a provisões IRPJ e CSLL, do 4º trimestre de 2020 sobre atos não cooperativos;

(b) Refere-se a tributos sobre folha de pagamento (FGTS, IRRF, INSS), retidos de terceiros (IRRF, INSS e ISSQN).

### 14.3 Diversas

Descrição	31/12/2020		31/12/2019	
	Circulante	Não Circulante	Circulante	Não Circulante
Obrigações por Aquisição de Bens e Direitos	-	-	39,00	-
Obrigações de Pagamento em nome de Terceiros	503.367,03	-	485.618,73	-
Provisão para Pagamentos a Efetuar (a)	995.290,94	-	919.401,46	-
Provisão para Passivos Contingentes (b)	-	1.896.381,88	-	1.841.475,15
Provisão para Garantias Financeiras Prestadas (c)	261.387,53	13.276,14	159.292,28	6.352,32
Credores Diversos – País (d)	350.799,56	-	251.216,05	-
<b>TOTAL</b>	<b>2.110.845,06</b>	<b>1.909.658,02</b>	<b>1.815.567,52</b>	<b>1.847.827,47</b>

(a) Referem-se à provisão para pagamento de despesas com pessoal (R\$ 464.885,90) e provisão para pagamento de despesas com Segurança e Vigilância (R\$36.074,17), Transporte (R\$16.893,06), Plano de Saúde (R\$127.573,72), Seguro Prestamista (R\$305.672,04) e outros (R\$44.192,05);

(b) Provisões constituídas considerando a avaliação dos consultores jurídicos quanto às chances de êxito em determinados questionamentos fiscais e trabalhistas em que a cooperativa é parte envolvida.

Descrição	31/12/2020	31/12/2019
Provisões Fiscais (a)	1.854.172,42	1.807.060,28
Outras Provisões	42.209,46	34.414,87
<b>Total</b>	<b>1.896.381,88</b>	<b>1.841.475,15</b>

Provisões Fiscais: refere-se a provisão para: COFINS (R\$665.990,53), PIS Folha (R\$399.910,91), INSS cédula de presença (R\$64.626,53) e outros (R\$723.844,45).

(c) Refere-se à provisão para garantias financeiras prestadas, apurada sobre o total das coobrigações concedidas pela singular, conforme Resolução CMN nº 4.512/2016.

Em 31 de dezembro de 2020, a cooperativa é responsável por coobrigações e riscos em garantias prestadas, referentes a aval prestado em diversas operações de crédito de seus associados com instituições financeiras oficiais. A provisão para garantias financeiras prestadas é apurada com base na avaliação de risco dos cooperados beneficiários, de acordo com a Resolução CMN nº 2.682/1999, conforme demonstrado a seguir:

Nível / Percentual de Risco/Situação	Total em 31/12/2020	Provisões 31/12/2020	Total em 31/12/2019	Provisões 31/12/2019
AA	495.796,66	-	352.531,08	-
A	9.368.219,77	(46.841,96)	6.719.422,43	(33.597,70)
B	2.193.069,37	(21.930,74)	2.069.496,09	(20.694,88)
C	2.561.161,50	(76.835,02)	1.157.666,99	(34.730,09)
D	590.197,45	(59.019,86)	351.988,61	(35.198,97)
E	89.649,27	(26.894,86)	60.981,89	(18.294,58)
F	15.447,84	(7.723,93)	16.823,38	(8.411,74)
G	4.026,39	(2.818,47)	7.114,82	(4.980,39)
H	32.598,83	(32.598,83)	9.736,25	(9.736,25)
<b>Total</b>	<b>15.350.167,08</b>	<b>(274.663,67)</b>	<b>10.745.761,54</b>	<b>(165.644,60)</b>

(d) Referem-se a Pendências a Regularizar Bancoob (R\$223.382,47), Valores a Liquidar - Parcelas Crédito Consignado (R\$12.284,87), rateio de despesas da Cooperativa Central (R\$ 62.621,74), Refere-se a cheques depositados, relativo a descontos enviados à compensação, porém não baixados até a data-base de 31/12/2020 (R\$ 48.609,22) e outros (R\$3.901,26).

### 15. Instrumentos financeiros

O SICOOB FRUTAL opera com diversos instrumentos financeiros, com destaque para disponibilidades, aplicações interfinanceiras de liquidez, relações interfinanceiras, operações de crédito, depósitos à vista e a prazo, empréstimos e repasses.

Os instrumentos financeiros ativos e passivos estão registrados no balanço patrimonial a valores contábeis, os quais se aproximam dos valores justos.

Nos exercícios findos em 31 de dezembro de 2020 e em 31 de dezembro de 2019 a cooperativa não realizou operações envolvendo instrumentos financeiros derivativos.



## 16. Patrimônio líquido

### a) Capital Social

O capital social é representado por cotas-partes no valor nominal de R\$ 1,00 cada e integralizado por seus cooperados. De acordo com o Estatuto Social cada cooperado tem direito em um voto, independente do número de suas cotas-partes.

Descrição	31/12/2020	31/12/2019
Capital Social	37.909.944,51	5.127.907,38
Associados	8.759	6.799

### b) Reserva Legal

Representada pelas destinações estatutárias das sobras, no percentual de 70%, utilizada para reparar perdas e atender ao desenvolvimento de suas atividades.

### c) Sobras Acumuladas

As sobras são distribuídas e apropriadas conforme Estatuto Social, normas do Banco Central do

Brasil e posterior deliberação da Assembleia Geral Ordinária (AGO). Atendendo à instrução do BACEN, por meio da Carta Circular nº 3.224/06, o Fundo de Assistência Técnica, Educacional e Social – FATES é registrado como exigibilidade, e utilizado em despesas para o qual se destina, conforme a Lei nº 5.764/71.

Em Assembleia Geral Ordinária, realizada em 23 de julho de 2020, os cooperados deliberaram pela destinação das sobras do exercício findo em 31 de dezembro de 2019, no valor de R\$.1.394.092,80:

R\$ 717.629,83 - Conta Capital  
R\$ 676.462,97 Conta Corrente

### d) Destinações estatutárias e legais

De acordo com o estatuto social da cooperativa e a Lei nº 5.764/71, a sobra líquida do exercício terá a seguinte destinação:

Descrição	31/12/2020	31/12/2019
Sobra líquida do exercício	7.905.567,94	5.713.818,84
Lucro líquido decorrente de atos não-cooperativos apropriado ao FATES	7.905.567,94	-137.447,64
Sobra líquida, base de cálculo das destinações		5.576.371,20
Destinações estatutárias		
Reserva legal – 70%	-5.533.897,56	-3.903.459,84
Fundo de assistência técnica, educacional e social - 5%	-395.278,40	-278.818,56
Sobra à disposição da Assembleia Geral	1.976.391,98	1.394.092,80

A Reserva legal destina-se a reparar perdas e atender ao desenvolvimento de suas Atividades;

O Fundo de assistência técnica, educacional e social (FATES) é destinado a atividades educacionais, à prestação de assistência aos cooperados, seus familiares e empregados da cooperativa; e

Os resultados decorrentes de atos não cooperativos, quando positivos, são destinados ao FATES.

## 17. Resultado de atos não cooperativos

O resultado de atos não cooperativos tem a seguinte composição:

Descrição	31/12/2020	31/12/2019
Resultado bruto de atos não cooperativos		
Despesas/Receitas específicas de atos não cooperativos	1.508.880,13	1.334.518,01
Resultado de atos não cooperativos antes do IR e CSLL	-101.644,57	-218.329,68
(-) Imposto de Renda e CSLL	1.407.235,56	1.552.847,69
Resultado de atos não cooperativos antes das deduções	-564.208,36	604.843,52
(-) Dedução de Receitas com Associados	843.027,20	948.004,17
Resultado líquido de atos não cooperativos	-843.128,66	-810.556,53
	-101,46	137.447,64

O resultado de atos não cooperativos, quando positivo, é direcionado para o FATES conforme artigo 87 da lei 5764/71.

## 18. Pagamento de Juros ao Capital

A Cooperativa provisionou e pagou juros ao capital próprio, remunerando o capital do associado. Os critérios para a provisão obedeceram a Lei Complementar 130/09. A





remuneração foi limitada ao valor da taxa referencial do Sistema Especial de Liquidação e de Custódia - Selic. A referida provisão foi demonstrada na Demonstração de Sobras ou Perdas - DSP e na Demonstração das Mutações do Patrimônio Líquido - DMPL, conforme Circular Bacen nº 2.739/97.

## 19. Receitas de prestação de serviços

Descrição	2º sem/20	31/12/2020	2º sem/19	31/12/2019
Rendas de Cobrança	216.277,40	407.326,99	202.367,11	375.664,30
Rendas de Transferências de Fundos	12.145,48	20.618,74	7.167,00	12.877,50
Rendas de outros serviços - Atos não cooperativos	1.548.858,80	2.833.663,84	1.298.068,41	2.383.870,07
<b>TOTAL</b>	<b>1.777.281,68</b>	<b>3.261.609,57</b>	<b>1.507.602,52</b>	<b>2.772.411,87</b>

## 20. Rendas de tarifas bancárias

Descrição	2º sem/20	31/12/2020	2º sem/19	31/12/2019
Rendas de Pacotes de Serviços - PF	653.093,20	1.231.821,10	521.001,00	989.380,00
Rendas de Serviços Prioritários - PF	119.531,40	244.734,40	124.170,20	247.707,00
Rendas de Serviços Diferenciados - PF	41.275,44	86.853,73	46.109,00	101.560,19
Rendas de Tarifas Bancárias - PJ	493.730,58	925.951,68	422.308,42	866.035,01
<b>TOTAL</b>	<b>1.307.630,62</b>	<b>2.489.360,91</b>	<b>1.113.588,62</b>	<b>2.204.682,20</b>

## 21. Despesas de pessoal

Descrição	2º sem/20	31/12/2020	2º sem/19	31/12/2019
Despesas de Honorários - Conselho Fiscal	(63.489,54)	(120.157,86)	(55.843,02)	(110.384,07)
Despesas de Honorários - Diretoria e Conselho de Administração	(708.583,11)	(1.423.277,38)	(667.237,34)	(1.278.715,05)
Despesas de Pessoal - Benefícios	(879.770,70)	(1.843.736,10)	(903.800,31)	(1.790.460,24)
Despesas de Pessoal - Encargos Sociais	(644.158,92)	(1.296.335,08)	(657.169,63)	(1.303.694,58)
Despesas de Pessoal - Proventos	(1.493.872,96)	(2.967.070,68)	(1.476.417,05)	(2.983.516,34)
Despesas de Pessoal - Treinamento	-	(440,00)	(52.658,02)	(117.255,02)
Despesas de Remuneração de Estagiários	(70.252,49)	(145.078,54)	(78.914,22)	(119.548,27)
<b>TOTAL</b>	<b>(3.860.127,72)</b>	<b>(7.796.095,64)</b>	<b>(3.892.039,59)</b>	<b>(7.703.573,57)</b>

## 22. Outros dispêndios administrativos

Descrição	2º sem/20	31/12/2020	2º sem/19	31/12/2019
Despesas de Água, Energia e Gás	(101.099,96)	(208.945,08)	(98.689,11)	(209.401,54)
Despesas de Aluguéis	(157.519,37)	(311.186,53)	(164.229,64)	(317.273,39)
Despesas de Comunicações	(167.829,16)	(329.523,43)	(147.887,60)	(301.085,87)
Despesas de Manutenção e Conservação de Bens	(93.637,16)	(167.076,06)	(94.241,42)	(187.233,50)
Despesas de Material	(55.135,70)	(97.063,35)	(67.084,23)	(123.521,17)
Despesas de Processamento de Dados	(360.454,81)	(756.763,40)	(354.704,94)	(678.985,33)
Despesas de Promoções e Relações Públicas	(80.787,98)	(248.978,16)	(270.953,69)	(385.721,78)
Despesas de Propaganda e Publicidade	(7.744,00)	(21.772,25)	(19.262,00)	(42.321,36)
Despesas de Publicações	(400,00)	(400,00)	0,00	(20.400,00)
Despesas de Seguros	(28.795,96)	(59.146,32)	(28.540,03)	(44.740,87)
Despesas de Serviços do Sistema Financeiro	(478.769,74)	(921.917,45)	(403.937,51)	(774.822,21)
Despesas de Serviços de Terceiros	(85.929,08)	(168.610,41)	(92.074,90)	(243.360,66)
Despesas de Serviços de Vigilância e Segurança	(277.244,22)	(556.862,35)	(277.325,99)	(554.978,43)
Despesas de Serviços Técnicos Especializados	(146.604,17)	(263.705,84)	(203.798,65)	(428.448,58)
Despesas de Transporte	(130.735,68)	(235.100,08)	(63.535,75)	(113.736,60)
Despesas de Viagem ao Exterior	0,00	(0,01)	(550,36)	(550,36)
Despesas de Viagem no País	(46.019,99)	(100.381,89)	(93.753,61)	(168.290,17)
Despesas de Depreciação	(264.769,69)	(455.553,12)	(173.604,82)	(347.669,94)
Outras Despesas Administrativas	(58.055,18)	(159.979,12)	(81.353,42)	(156.451,30)
Emolumentos judiciais e cartorários	(29.814,51)	(42.726,08)	(34.095,05)	(65.507,89)
Contribuição a OCE	(46.995,10)	(93.479,38)	(41.173,95)	(81.676,57)
Rateio de despesas da Central	(325.935,31)	(666.735,06)	(340.636,99)	(661.242,36)
Rateio de despesa do Sicoob conf.	(48.574,46)	(106.253,24)	(59.047,82)	(117.299,70)
<b>TOTAL</b>	<b>(2.992.851,23)</b>	<b>(5.972.158,61)</b>	<b>(3.110.481,48)</b>	<b>(6.024.719,58)</b>

## 23. Outras Receitas/Ingressos Operacionais

Descrição	2 Sem. 2020	31/12/2020	2 Sem. 2019	31/12/2019
Recuperação de Encargos e Despesas	26.999,22	136.546,45	26.978,51	167.544,18
Reversão de Provisão para Garantias Prestadas	104.911,05	-	148.703,80	426.988,14
Reversão de Provisão para Contingências	-	1.421.195,28	-	112.931,80
Dividendos Recebidos do Bancoob	-	8.405,60	-	15.875,16
Rendas de Cartões e Adquirência	693.673,45	227.202,83	740.226,50	1.437.731,88
Atualização de Depósitos Judiciais	5.899,52	221.844,49	14.459,70	33.576,99
Rendas de Repasses Interfinanceiros	2.572,89	97.334,95	4.132,83	14.387,62
Sobras Recebidas da Central	-	2.349.075,77	-	184.978,69
Juros ao Capital Recebidos da Central	221.844,49	-	272.363,99	272.363,99
Outras Receitas	84.419,95	-	12.755,23	49.987,50
<b>Total</b>	<b>1.140.320,57</b>	<b>2.716.365,95</b>	<b>1.219.620,56</b>	<b>2.716.365,95</b>

## 24. Outras Operacionais

## Despesas/Dispêndios

Descrição	2 Sem. 2020	31/12/2020	2 Sem. 2019	31/12/2019
Descontos Concedidos	(555.439,16)	(678.160,47)	(79.084,49)	(108.152,55)
Despesa com Tarifas	(1.157,54)	(1.737,27)	(516,08)	(888,52)
Desconto/Cancelamento de Tarifas	(38.094,00)	(78.425,60)	(28.554,80)	(79.720,09)
Contrib. ao Fundo Garantidor de Depósitos	(998,32)	(1.978,89)	(1.148,15)	(2.523,05)
Contrib. ao Fundo de Tecnologia da Informação	-	-	(59.750,55)	(118.913,09)
Contrib. ao Fundo de Ressarc. de Perdas Operacionais	(3.571,03)	(4.049,11)	-	-
Contrib. ao Fundo de Ressarc. de Fraudes Externas	(7.933,27)	(11.166,46)	-	-
Outras Contribuições Diversas	(56.976,86)	(100.882,99)	(36.438,41)	(78.085,32)
Perdas - Práticas Inadequadas	(25.113,52)	(25.113,52)	-	(351,23)
Perdas - Falhas em Sistemas de TI	(1.290,00)	(1.290,00)	-	-
Perdas - Falhas de Gerenciamento	-	(4,60)	-	-
Outras Despesas Operacionais	(32.103,32)	(60.988,36)	(32.486,41)	(55.187,69)
Total	(722.677,02)	(963.797,27)	(237.978,89)	(443.821,54)

## 25. Outras Receitas e Despesas

Descrição	2 Sem. 2020	31/12/2020	2 Sem. 2019	31/12/2019
Lucros em Transações com Valores e Bens	1.951,50	1.951,50	-	-
Prejuízos em Transações com Valores e Bens	(24.461,58)	(24.461,58)	(2.000,00)	(2.000,00)
Outras Receitas	131.996,16	192.616,20	189.820,57	249.511,36
Ganhos de Capital	1.823,86	5.595,84	1.961,19	3.867,40
Reversões de Provisões Não Operacionais	-	-	19.009,54	19.009,54
Outras Rendas Não Operacionais	130.172,30	187.020,36	168.849,84	226.634,42
Outras Despesas	(25.768,16)	(271.750,69)	(10.954,35)	(29.181,68)
Perdas de Capital	(586,48)	(940,24)	(3.857,25)	(4.344,66)
Despesas de Provisões Não Operacionais	-	(47.000,00)	-	-
Outras Despesas Não Operacionais	(25.181,68)	(223.810,45)	(7.097,10)	(24.837,02)
Total	83.717,92	(101.644,57)	176.866,22	218.329,68

## 26. Resultado Não Recorrente

Considera-se resultado não recorrente o resultado que não esteja relacionado ou esteja relacionado incidentalmente com as atividades típicas da instituição, e não esteja previsto para ocorrer com frequência nos exercícios futuros. No exercício de 2020 e 2019 não houve resultado não recorrente.

## 27. Partes Relacionadas

As partes relacionadas existentes são as pessoas físicas que têm autoridade e responsabilidade de planejar, dirigir e controlar as atividades da cooperativa e membros próximos da família de tais pessoas. As operações são realizadas no contexto das atividades operacionais da Cooperativa e de suas atribuições estabelecidas em regulamentação específica.

As operações com tais partes relacionadas não são relevantes no contexto global das operações da cooperativa, e caracterizam-se basicamente por transações financeiras em regime normal de operações, com observância irrestrita das limitações impostas pelas normas do Banco Central, tais como movimentação de contas correntes, aplicações e resgates de RDC e operações de crédito.

Montante das operações ativas e passivas no exercício de 2020:

Montante das Operações Ativas	Valores	% em Relação à Carteira Total	Provisão de Risco
P.R. – Vínculo de Grupo Econômico	690.000,00	0,29%	500,00
P.R. – Sem vínculo de Grupo Econômico	499.316,65	0,21%	2.246,61
TOTAL	1.189.316,65	0,50%	2.746,61
Montante das Operações Passivas	3.061.111,70	1,34%	

Operações ativas e passivas – saldo em 31/12/2020:

Natureza da Operação de Crédito	Valor da Operação de Crédito	PCLD (Provisão para Crédito de Liquidação Duvidosa)	% da Operação de Crédito em Relação à Carteira Total
Cheque Especial	1.390,27	6,96	0%
Direitos Creditórios Descontados	263.806,62	899,96	1%
Empréstimos	1.051.199,55	639,17	1%
Financiamentos	30.949,69	154,74	0%



Natureza dos Depósitos	Valor do Depósito	% em Relação à Carteira Total	Taxa Média - %
Depósitos à Vista	474.220,32	0,52%	0%
Depósitos a Prazo	953.989,08	1,12%	0,17%
Letra de Crédito Agronegócio - LCA	776.796,58	5,03%	0,17%

Foram realizadas transações com partes relacionadas, na forma de: depósito a prazo, cheque especial, conta garantida, cheques descontados, crédito rural - RPL, crédito rural - repasses, empréstimos, dentre outras, à taxa/remuneração média aplicada para os associados foram as mesmas praticadas para as partes relacionadas. As taxas/remunerações praticadas estão à disposição dos associados nas dependências do SICOOB FRUTAL.

PERCENTUAL EM RELAÇÃO À CARTEIRA GERAL MOVIMENTAÇÃO NO EXERCÍCIO DE 2020	
Empréstimos e Financiamentos	0,63%
Crédito Rural (modalidades)	0,06%
Aplicações Financeiras	1,34%

As garantias oferecidas pelas partes relacionadas em razão das operações de crédito são: avais, garantias hipotecárias, caução e alienação fiduciária.

NATUREZA DA OPERAÇÃO DE CRÉDITO	GARANTIAS PRESTADAS
Conta Corrente	1.245,17
Crédito Rural	263.806,62
Empréstimo	1.695.511,06
Financiamento	23.644,96

As obrigações prestadas pela Cooperativa a partes relacionadas foram as seguintes:

AS COBRIGAÇÕES PRESTADAS A PARTES RELACIONADAS NO EXERCÍCIO DE 2020 (R\$)	
Pessoa Física	112.675,39
Pessoa Jurídica	4.463,46

No exercício de 2020, os benefícios monetários destinados às partes relacionadas foram representados por benefícios monetários e custeio parcial de plano de saúde, apresentando-se da seguinte forma:

Benefícios monetários e encargos		
Descrição	31/12/2020	31/12/2019
Honorários	540.318,87	469.371,24
Conselho de Administração	680.017,16	662.302,52
Conselho Fiscal	120.157,86	
Gratificações da Administração	202.941,35	147.020,51
FGTS Diretoria	51.851,81	31.775,84
INSS Diretoria/Conselhos	301.628,17	282.707,42
Plano de Saúde	22.797,88	
Total	1.919.713,10	1.593.177,53

## 28. Cooperativa Central de Crédito de Minas Gerais Ltda.

O SICOOB FRUTAL em conjunto com outras cooperativas singulares, é filiada à Cooperativa Central de Crédito de Minas Gerais Ltda. - SICOOB CENTRAL CREDIMINAS, que representa o grupo formado por suas afiliadas perante as autoridades monetárias, organismos governamentais e entidades privadas.

O SICOOB CENTRAL CREDIMINAS é uma sociedade cooperativista que tem por objetivo a organização em comum em maior escala dos serviços econômico-financeiros e assistenciais de suas filiadas (cooperativas singulares), integrando e orientando suas atividades, de forma autônoma e independente, através dos instrumentos previstos na legislação pertinente e normas exaradas pelo Banco Central do Brasil, bem como facilitando a utilização recíproca dos serviços, para consecução de seus objetivos.

Para assegurar a consecução de seus objetivos, cabe ao SICOOB CENTRAL CREDIMINAS a coordenação das atividades de suas filiadas, a difusão e fomento do cooperativismo de crédito, a orientação e aplicação dos recursos captados, a implantação e implementação de controles internos voltados para os sistemas que acompanhem informações econômico-

financeiras, operacionais e gerenciais, entre outras.

OSICOOBFRUTAL responde solidariamente pelas obrigações contraídas pelo SICOOB CENTRAL CREDIMINAS perante terceiros, até o limite do valor das cotas-partes do capital que subscrever, proporcionalmente à sua participação nessas operações.

Saldos das transações da Cooperativa com o SICOOB CENTRAL CREDIMINAS:

Descrição	31/12/2020	31/12/2019
Ativo Circulante – Caixa e Equivalente de Caixa - Centralização Financeira (nota 4)	94.311.670,87	73.578.810,82
Ativo Permanente - Investimentos (nota 8)	8.317.032,77	8.011.622,89

As demonstrações contábeis do SICOOB CENTRAL CREDIMINAS, em 30 de junho de 2020, foram auditadas por outros auditores independentes que emitiram relatório de auditoria sobre as demonstrações contábeis, datado de 26 de agosto de 2020, com opinião sem modificação.

## 29. Gerenciamento de Risco

A gestão integrada de riscos e de capital no âmbito das cooperativas do Sicoob é realizada de forma centralizada pelo Sicoob Confederação, abrangendo, no mínimo, os riscos de crédito, mercado, liquidez, operacional, socioambiental, continuidade de negócios e de gerenciamento de capital.

A política institucional de gestão integrada de riscos e de capital, bem como as diretrizes de gerenciamento dos riscos e de capital são aprovados pelo Conselho de Administração do Centro Cooperativo Sicoob – CCS.

A estrutura centralizada de gerenciamento

de riscos e de capital é compatível com a natureza das operações e à complexidade dos produtos e serviços oferecidos, sendo proporcional à dimensão da exposição aos riscos das entidades do Sicoob.

Em cumprimento à Resolução CMN 4.557/2017, encontra-se disponível no sítio do Sicoob ([www.sicoob.com.br](http://www.sicoob.com.br)) relatório descritivo da estrutura de gerenciamento de riscos e da estrutura de gerenciamento de capital.

### 29.1 Risco Operacional

O processo de gerenciamento do risco operacional consiste na avaliação qualitativa dos riscos por meio das etapas de identificação, avaliação, tratamento, documentação e armazenamento de informações de perdas operacionais e de recuperação de perdas operacionais, testes de avaliação dos sistemas de controle, comunicação e informação.

Os resultados desse processo são apresentados à Diretoria Executiva e ao Conselho de Administração.

A metodologia de alocação de capital, para fins do Acordo de Basileia II, utilizada para determinação da parcela de risco operacional (RWAopad) é a Abordagem do Indicador Básico (BIA).

### 29.2 Riscos de Mercado e de Liquidez

O gerenciamento do risco de mercado é o processo que visa quantificar a possibilidade de ocorrência de perdas resultantes da flutuação nos valores de mercado de instrumentos detidos pelas cooperativas, e inclui o risco da variação das taxas de juros e dos preços de ações, para os instrumentos classificados na carteira de negociação (trading) e o risco da variação cambial e dos preços de mercadorias



(commodities), para os instrumentos classificados na carteira de negociação ou na carteira bancária (banking).

O processo de gerenciamento do risco de liquidez lida com a possibilidade de a cooperativa não ser capaz de honrar eficientemente suas obrigações esperadas e inesperadas, correntes e futuras, incluindo as decorrentes de vinculação de garantias, sem afetar suas operações diárias e sem incorrer em perdas significativas.

No processo de gerenciamento do risco de mercado e da liquidez das cooperativas são realizados os seguintes procedimentos:

- a) utilização do VaR – Value at Risk para mensurar o risco de mercado das cooperativas;
- b) análise de descasamentos entre ativos e passivos para avaliação de impacto na margem financeira das cooperativas;
- c) definição de limite máximo para a exposição ao risco de mercado;
- d) realização periódica de backtest do VaR das carteiras das cooperativas e dos modelos de cálculo de risco de mercado;
- e) definição de limite mínimo de liquidez para as cooperativas;
- f) projeção do fluxo de caixa das cooperativas para 90 (noventa) dias;
- g) diferentes cenários de simulação de perda em situações de stress.

### **29.3 Gerenciamento de Capital**

O gerenciamento de capital é o processo contínuo de monitoramento e controle do capital, mantido pela cooperativa para fazer face aos riscos a que está exposta, visando atingir os objetivos estratégicos estabelecidos.

### **29.4 Risco de Crédito e Risco Socioambiental**

O gerenciamento de risco de crédito objetiva garantir a aderência às normas vigentes, maximizar o uso do capital e minimizar os riscos envolvidos nos negócios de crédito por meio das boas práticas de gestão de riscos.

O gerenciamento do risco socioambiental consiste na identificação, classificação, avaliação e no tratamento dos riscos com possibilidade de ocorrência de perdas decorrentes de danos socioambientais.

Compete ao gestor centralizado (Sicoob Confederação) a padronização de processos, de metodologias de análises de risco de clientes e de operações, da criação e de manutenção de política única de risco de crédito e socioambiental para o Sicoob, além do monitoramento das carteiras de crédito das cooperativas.

### **29.5 Gestão de Continuidade de Negócios**

A Gestão de Continuidade de Negócios (GCN) é um processo abrangente de gestão que identifica ameaças potenciais de descontinuidade das operações de negócios para a organização e possíveis impactos, caso essas ameaças se concretizem.

O Centro Cooperativo Sicoob – CCS realiza Análise de Impacto (AIN) para identificar processos críticos sistêmicos, com objetivo de definir estratégias para continuidade desses processos e, assim, resguardar o negócio de interrupções prolongadas que possam ameaçar sua continuidade.

O resultado da AIN é baseado nos impactos financeiro, legal e de imagem

São elaborados, anualmente, Planos de Continuidade de Negócios (PCN) contendo os principais procedimentos a serem executados

para manter as atividades em funcionamento em momentos de contingência. Os Planos de Continuidade de Negócios são classificados em: Plano de Continuidade Operacional (PCO) e Plano de Recuperação de Desastre (PRD). Visando garantir sua efetividade, são realizados anualmente testes nos Planos de Continuidade de Negócios (PCN).

### 30. Coobrigações e riscos em garantias prestadas

Em 31 de dezembro de 2020, a cooperativa é responsável por coobrigações e riscos em garantias prestadas, no montante de R\$15.350.167,08 (31/12/2019 - R\$10.745.761,54), referentes a aval prestado em diversas operações de crédito de seus associados com instituições financeiras oficiais.

### 31. Seguros contratados

A Cooperativa adota política de contratar seguros de diversas modalidades, cuja cobertura é considerada suficiente pela Administração e agentes seguradores para fazer face à ocorrência de sinistros. As premissas de riscos adotados, dada a sua natureza, não fazem parte do escopo de auditoria das demonstrações contábeis, conseqüentemente, não foram examinadas pelos nossos auditores independentes.

### 32. Índice de Basileia

As instituições financeiras e demais instituições autorizadas a funcionar pelo Banco Central do Brasil devem manter, permanentemente,

o valor do Patrimônio de Referência (PR), apurado nos termos da Resolução CMN nº. 4.192, de 01/03/2013, compatível com os riscos de suas atividades. Em 31/12/2020, o Patrimônio de Referência (PR) do SICOOB FRUTAL estava em conformidade.

### 33. Provisão para demandas judiciais

É estabelecida considerando a avaliação dos consultores jurídicos quanto às chances de êxito em determinados questionamentos fiscais e trabalhistas em que a cooperativa é parte envolvida. Dessa forma, são constituídas as seguintes provisões:

Descrição	31/12/2020		31/12/2019	
	Provisão para Contingências	Depósitos Judiciais	Provisão para Contingências	Depósitos Judiciais
PIS FOLHA	399.910,91	396.804,65	360.134,25	356.690,21
COFINS	665.990,53	665.990,53	659.453,75	659.453,75
Outras contingências	830.480,44	106.635,99	821.887,15	98.042,70
Total	1.896.381,88	1.169.431,17	1.841.475,15	1.114.186,66

PIS e COFINS - quando do advento da Lei nº 9.718/1998, a cooperativa entrou com ação judicial questionando a legalidade da inclusão de seus ingressos decorrentes de atos cooperados na base de cálculo do PIS e COFINS.

Segundo a assessoria jurídica do SICOOB FRUTAL existem processos judiciais nos quais a cooperativa figura como polo passivo, os quais foram classificados com risco de perda possível, totalizando R\$81.800,00.

### 34. Benefícios a empregados

A cooperativa é patrocinadora de um plano de previdência complementar para seus empregados e administradores, na modalidade Multi Instituído. O plano é administrado pela





Fundação Sicoob de Previdência Privada - As despesas com contribuições efetuadas durante o exercício de 2020 totalizaram R\$64.240,35.  
Sicoob Previ.

Frutal (MG), 25 de janeiro de 2021.

---

Humberto De Lima Barbosa  
Diretor Executivo

---

Marcela Trindade Dos Santos  
Diretora de Negócios

---

Jesus de Barros Camargos  
Diretor de Controles e Riscos

---

Kênia Geralda Santos Ferreira  
Contador - CRC nº: 084.721

# Parecer da Auditoria

## RELATÓRIO DE AUDITORIA SOBRE AS DEMONSTRAÇÕES CONTÁBEIS

Ao Conselho de Administração, à Administração e aos Cooperados da Cooperativa de Crédito de Livre Admissão da Região de Frutal Ltda. - Sicoob Frutal

Frutal - MG

### Opinião

Examinamos as demonstrações contábeis da Cooperativa de Crédito de Livre Admissão da Região de Frutal Ltda. - Sicoob Frutal, que compreendem o balanço patrimonial em 31 de dezembro de 2020 e as respectivas demonstrações de sobras ou perdas, do resultado abrangente, das mutações do patrimônio líquido e dos fluxos de caixa para o exercício findo nessa data, bem como as correspondentes notas explicativas, incluindo o resumo das principais políticas contábeis.

Em nossa opinião, as demonstrações contábeis acima referidas apresentam adequadamente, em todos os aspectos relevantes, a posição patrimonial e financeira do Sicoob Frutal em 31 de dezembro de 2020, o desempenho de suas operações e os seus fluxos de caixa para o exercício findo nessa data, de acordo com as práticas contábeis adotadas no Brasil, aplicáveis às instituições autorizadas a funcionar pelo Banco Central do Brasil (BACEN).

### Base para opinião

Nossa auditoria foi conduzida de acordo com as normas brasileiras e internacionais de auditoria. Nossas responsabilidades, em conformidade com tais normas, estão descritas

na seção a seguir, intitulada “Responsabilidades do auditor pela auditoria das demonstrações contábeis”. Somos independentes em relação à cooperativa, de acordo com os princípios éticos relevantes previstos no Código de Ética Profissional do Contador e nas normas profissionais emitidas pelo Conselho Federal de Contabilidade, e cumprimos com as demais responsabilidades éticas de acordo com essas normas. Acreditamos que a evidência de auditoria obtida é suficiente e apropriada para fundamentar nossa opinião.

### Outras informações que acompanham as demonstrações contábeis e o relatório do auditor

A administração da Cooperativa é responsável por essas outras informações que compreendem o Relatório da Administração.

Nossa opinião sobre as demonstrações contábeis não abrange o Relatório da Administração e não expressamos qualquer forma de conclusão de auditoria sobre esse relatório.

Em conexão com a auditoria das demonstrações contábeis, nossa responsabilidade é a de ler o Relatório da Administração e, ao fazê-lo, considerar se esse relatório está, de forma relevante, inconsistente com as demonstrações contábeis ou com o nosso conhecimento obtido na auditoria ou, de outra forma, aparenta estar distorcido de forma relevante. Se, com base no trabalho realizado, concluirmos que há distorção relevante no Relatório da Administração, somos requeridos a comunicar esse fato. Não temos nada a relatar a este respeito.

### Responsabilidades da administração e da



## **governança pelas demonstrações contábeis**

A administração é responsável pela elaboração e adequada apresentação das demonstrações contábeis de acordo com as práticas contábeis adotadas no Brasil, aplicáveis às instituições financeiras autorizadas a funcionar pelo Banco Central do Brasil e pelos controles internos que ela determinou como necessários para permitir a elaboração de demonstrações contábeis livres de distorção relevante, independentemente se causada por fraude ou erro.

Na elaboração das demonstrações contábeis, a administração é responsável pela avaliação da capacidade de a cooperativa continuar operando, divulgando, quando aplicável, os assuntos relacionados com a sua continuidade operacional e o uso dessa base contábil na elaboração das demonstrações contábeis, a não ser que a administração pretenda liquidar a cooperativa ou cessar suas operações, ou não tenha nenhuma alternativa realista para evitar o encerramento das operações.

Os responsáveis pela governança da cooperativa são aqueles com responsabilidade pela supervisão do processo de elaboração das demonstrações contábeis.

## **Responsabilidades do auditor pela auditoria das demonstrações contábeis**

Nossos objetivos são obter segurança razoável de que as demonstrações contábeis, tomadas em conjunto, estão livres de distorção relevante, independentemente se causada por fraude ou erro, e emitir relatório de auditoria contendo nossa opinião. Segurança razoável é um alto nível de segurança, mas não uma garantia de que a auditoria realizada de acordo com as normas brasileiras e internacionais de auditoria sempre detectam as eventuais distorções relevantes existentes. As distorções podem ser decorrentes de fraude ou erro e são consideradas relevantes quando, individualmente ou em conjunto, possam influenciar, dentro de uma perspectiva razoável, as decisões econômicas dos usuários

tomadas com base nas referidas demonstrações contábeis.

Como parte de uma auditoria realizada de acordo com as normas brasileiras e internacionais de auditoria, exercemos julgamento profissional, e mantemos ceticismo profissional ao longo da auditoria. Além disso:

Identificamos e avaliamos o risco de distorção relevante nas demonstrações contábeis, independente se causada por fraude ou erro, planejamos e executamos procedimentos de auditoria em resposta a tais riscos, bem como obtemos evidência de auditoria apropriada e suficiente para fundamentar nossa opinião. O risco de não detecção de distorção relevante resultante de fraude é maior do que proveniente de erro, já que a fraude pode envolver o ato de burlar os controles internos, e conluio, falsificação, omissão ou representações falsas intencionais.

Obtivemos o entendimento dos controles internos relevantes para a auditoria para planejarmos procedimentos de auditoria apropriados nas circunstâncias, mas não com o objetivo de expressarmos opinião sobre a eficácia dos controles internos da cooperativa.

Avaliamos a adequação das políticas contábeis utilizadas e a razoabilidade das estimativas contábeis e respectivas divulgações feitas pela administração.

Concluimos sobre a adequação do uso, pela administração, da base contábil de continuidade operacional e, com base nas evidências de auditoria obtidas, se existe incerteza significativa em relação a eventos ou circunstâncias que possam levantar dúvida significativa em relação à capacidade de continuidade operacional da cooperativa. Se concluímos que existe incerteza significativa devemos chamar atenção em nosso relatório de auditoria para as respectivas divulgações nas demonstrações contábeis ou incluir modificação em nossa opinião, se as divulgações

forem inadequadas. Nossas conclusões estão fundamentadas nas evidências de auditoria obtidas até a data de nosso relatório. Todavia, eventos ou condições futuras podem levar a cooperativa a não mais se manter em continuidade operacional.

Avaliamos a apresentação geral, a estrutura e o conteúdo das demonstrações contábeis, inclusive as divulgações e se as demonstrações contábeis representam as correspondentes

transações e os eventos de maneira compatível com o objetivo de apresentação adequada.

Comunicamo-nos com os responsáveis pela governança a respeito, entre outros aspectos, do alcance planejado, da época da auditoria e das constatações significativas de auditoria, inclusive as eventuais deficiências significativas nos controles internos que identificamos durante nossos trabalhos.



Belo Horizonte/MG, 05 de fevereiro de 2021.

**Elisângela de Cássia Lara**  
Contador CRC MG 086.574/O

## Parecer do Conselho Fiscal

O Conselho Fiscal da COOPERATIVA DE CRÉDITO DE LIVRE ADMISSÃO DA REGIÃO DE FRUTAL LTDA – SICOOB FRUTAL, reunido em 26/01/2021, em cumprimento do art. 90 inciso IV, do Estatuto Social, afirma, para os devidos fins legais e estatutários, que procedeu minucioso exame nas demonstrações contábeis e o balanço patrimonial, relativo ao exercício encerrado em 31 de dezembro de 2020.

Este Conselho Fiscal declara que, as demonstrações contábeis representam adequadamente em todos os aspectos relevantes, a posição patrimonial e financeira da COOPERATIVA DE CRÉDITO DE LIVRE ADMISSÃO DA REGIÃO DE FRUTAL LTDA – SICOOB FRUTAL, em 31 de dezembro de 2020.

Assim, somos favoráveis à aprovação das demonstrações financeiras relativas ao período de 01 de janeiro a 31 de dezembro de 2020.

Frutal/MG, 26 de janeiro de 2021

### CONSELHEIROS FISCAIS EFETIVOS

Alexandra Souza Ferreira Teixeira  
Coordenadora do Conselho Fiscal

Rodrigo Araújo Gazarra Borges  
Secretário do Conselho Fiscal

Júlio Cesar Leonel  
Conselheiro Fiscal - Efetivo

# Relatório Anual 2020

**Sicoob Frutal - Unidade Administrativa**

Av. Juscelino Kubitschek, 111  
Fone: (34) 3421-8184

**Sicoob Frutal - Agência Matriz**

Praça da Matriz, 80. Centro  
Fone: (34) 3421-8433

**Sicoob Frutal - Agência CIAP**

Rua Antônio Rodrigues de Souza, 405  
Fone: (34) 3421-8288

**Sicoob Frutal - Agência JK**

Av. Juscelino Kubitschek, 189  
Fone: (34) 3423-9414

**Sicoob Pirajuba**

Rua Cecínio Silva, 02. Centro  
Fone: (34) 3426-1254

**Sicoob Fronteira**

Av. Abdo Jauid Féres, 394 A. Centro  
Fone: (34) 3428-3566

**Sicoob Aparecida de Minas**

Rua Benedito de Deus, 291. Centro  
Fone: (34) 3425-1134

**Sicoob Comendador Gomes**

Praça Américo Luiz de Freitas, 99. Centro  
Fone: (34) 3423-1344

 [www.sicoob.com.br/web/sicoobfrutal](http://www.sicoob.com.br/web/sicoobfrutal)

  Sicoob Frutal

