

RELATÓRIO ANUAL

2024





03

Palavra do
Presidente

04

Números
de Desenvolvimento

08

Relatório da
Administração

11

Balanço
Patrimonial

12

Demonstrações das
Sobras ou Perdas

13

Demonstrações
das Mutações do
Patrimônio Líquido

14

Fluxo
de Caixa

15

Notas
Explicativas

52

Parecer
da Auditoria

55

Parecer do
Conselho Fiscal

56

Ações
2024

PALAVRA DO PRESIDENTE

Estimados Cooperados!

Estimadas cooperadas!

Na oportunidade falaremos dos nossos desafios e de nossas conquistas em 2024 e também dos desafios que iremos enfrentar em 2025 na expectativa de novas conquistas em benefício de nossos cooperados, nosso foco, nossa obrigação.

Realizamos a nossa primeira feira de negócios- FENEG em 2023 e obtivemos resultados muito acima do esperado. Por um lado, foi ótimo, mas como sempre, quando vencemos um desafio outros surgem e na maioria das vezes ainda mais audaciosos.

Nosso desafio passou a ser, realizar a segunda FENEG com resultados ainda maiores, ou seja, atender um maior número de associados realizando negócios, um maior número de expositores, um maior número de atrações culturais, atrair um maior volume de presenças e conseqüentemente um maior volume de negócios. Tudo isso conseguimos em 2024 e para 2025 queremos tudo isso e ainda mais; sacramentar de uma vez por todas a nossa FENEG no calendário de eventos de negócios de nossa região.

As feiras trouxeram para a cooperativa muitas vantagens que impulsionaram o nosso crescimento vertiginoso. Aumentamos sobremaneira o número de associados, nossos depósitos, nossas operações de crédito, nossas vendas de produtos culminando com o marco histórico do atingimento de um bilhão de ativos. Enfim; o inesperado aconteceu.

Como disse no início de nossa prosa; desafios atraem desafios ainda maiores. Nós do Conselho de Administração temos conversado muito com nossos diretores, esses com seus gerentes, esses com suas

equipes e a ordem é uníssona; deveremos estar preparados para administrar uma cooperativa mais robusta, custe o que custar, que a quatro anos era uma empresa com ativos menor que trezentos milhões de reais e hoje com mais de um bilhão de reais em ativos. Missão dada é! Missão cumprida!

Todo crescimento rápido trás suas conseqüências. Quando temos um menor volume de operações a maioria dos índices são facilmente controlados e à medida que o volume de negócios vai aumentando certos indicadores ficam mais difíceis de serem mantidos, sobretudo aqueles que dependem do Patrimônio Líquido.

O BACEN – Banco Central do Brasil já sinalizou que devemos aumentar o nosso PL para suportar esse novo volume de negócios, o que não deixa de ser um grande desafio.

Com a graça de DEUS iremos gerir nossa cooperativa com muita dedicação, carinho e profissionalismo deixando um bom legado para futuras gerações. Não poderia deixar de agradecer este Conselho de Administração e Diretoria juntamente com nossos colegas de trabalho que durante estes quatro anos de gestão conseguiram multiplicar o tamanho do Sicoob Frutal.

Um forte abraço!



Reginaldo Dias Machado
Presidente do Conselho de
Administração do Sicoob Frutal

CONSELHO DE ADMINISTRAÇÃO

Presidente

Reginaldo Dias Machado

Vice-Presidente

Milton da Mata

CONSELHO DE ADMINISTRAÇÃO

Dirceu Lopes Furtado

João Arthur Lacerda

Eduardo Flavio de Oliveira Lima

DIRETORIA EXECUTIVA

Diretor Operacional

Humberto de Lima Barbosa

Diretora de Negócios

Marcela Trindade dos Santos

Diretor de Controles e Riscos

Fábio Alves Pacheco

CONSELHO FISCAL

Coordenadora

Alexandra Souza Ferreira Teixeira

Secretário

José Luiz de Paula e Silva

Membro Conselheiro

Ricardo Alexandre Piassa

Conselheira Fiscal Suplente

Luciana Paixão

ASSESSORIA JURÍDICA

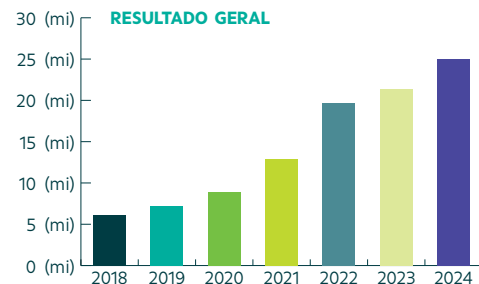
Gatto e Martinussi Advogados
Associados

Este anuário está disponível no site do Sicoob Frutal:
www.sicoob.com.br/web/sicoobfrutal

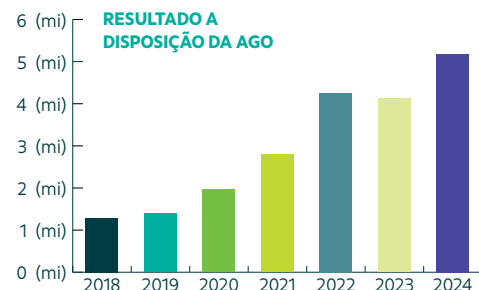


NÚMEROS DE DESENVOLVIMENTO

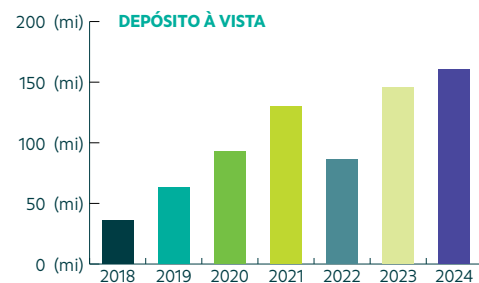
ANO	Resultado Geral
2018	6.104.999,24
2019	7.245.050,27
2020	8.897.944,98
2021	12.856.591,33
2022	19.729.249,35
2023	21.395.615,28
2024	25.012.772,26



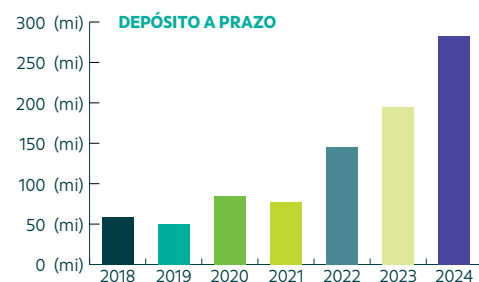
ANO	Resultado a disposição da AGO
2018	1.129.647,01
2019	1.394.092,80
2020	1.976.391,98
2021	2.797.085,35
2022	4.260.146,99
2023	4.120.018,32
2024	5.185.521,79



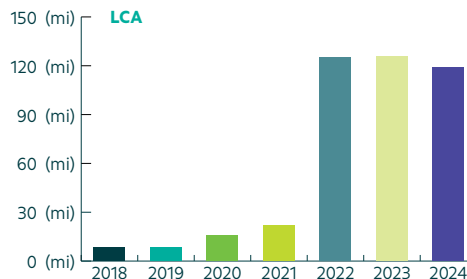
ANO	Depósito à Vista
2018	35.902.789,19
2019	62.763.549,03
2020	92.782.523,45
2021	130.041.860,44
2022	86.301.496,45
2023	145.305.557,79
2024	160.266.837,67



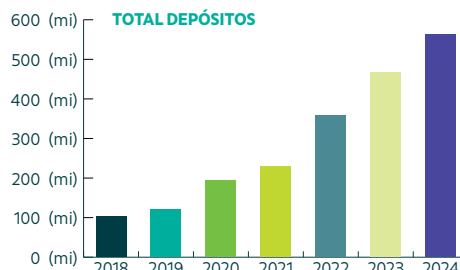
ANO	Depósito a Prazo
2018	58.882.766,59
2019	49.651.154,48
2020	84.948.123,36
2021	76.961.362,27
2022	145.832.571,43
2023	195.381.321,72
2024	282.705.394,22



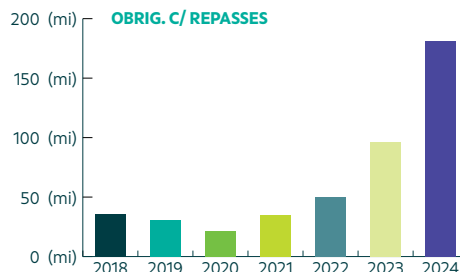
ANO	LCA
2018	8.582.330,51
2019	8.284.851,10
2020	15.458.102,96
2021	21.658.294,39
2022	125.228.640,16
2023	125.775.112,43
2024	119.138.797,43



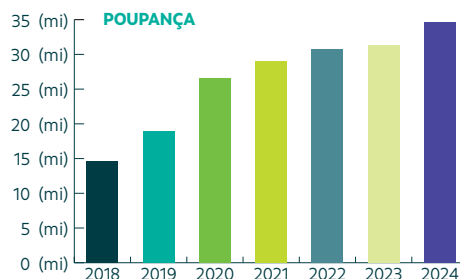
ANO	Total Depósitos
2018	103.367.886,29
2019	120.699.554,61
2020	193.188.749,77
2021	228.661.517,10
2022	357.362.708,04
2023	466.461.991,94
2024	562.111.029,32



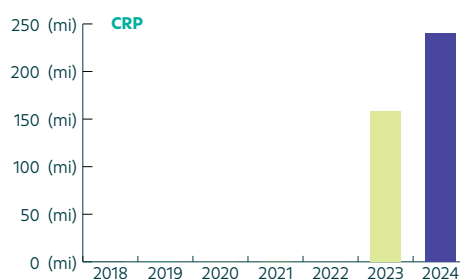
ANO	Obrig. C/ Repasses
2018	35.336.094,31
2019	30.739.263,13
2020	21.067.713,85
2021	34.882.201,92
2022	49.645.738,10
2023	95.864.017,86
2024	181.049.848,14



ANO	Poupança
2018	14.611.638,42
2019	18.918.231,05
2020	26.506.249,78
2021	28.965.294,42
2022	30.784.872,44
2023	31.368.119,22
2024	34.673.944,36

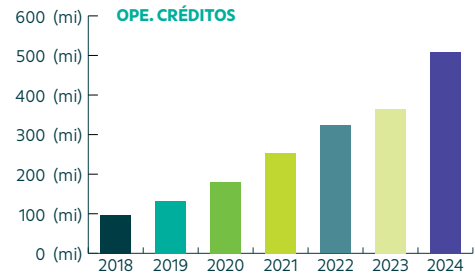


ANO	CPR
2018	-
2019	-
2020	-
2021	-
2022	-
2023	158.098.794,97
2024	240.570.085,30

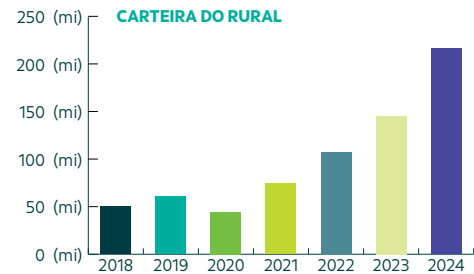




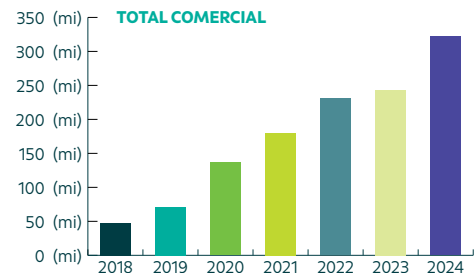
ANO	Ope. Créditos
2018	97.427.707,14
2019	131.933.820,30
2020	180.945.702,26
2021	254.137.939,91
2022	322.760.284,00
2023	364.086.859,22
2024	508.668.314,47



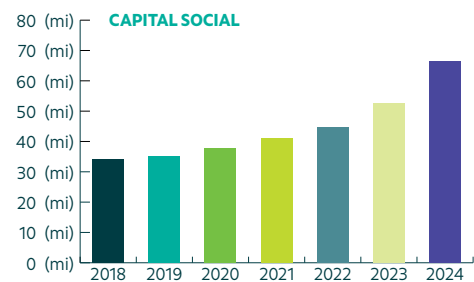
ANO	Carteira do Rural
2018	50.203.820,67
2019	60.797.697,19
2020	44.317.023,18
2021	74.619.603,52
2022	107.423.931,65
2023	145.161.196,79
2024	216.447.342,33



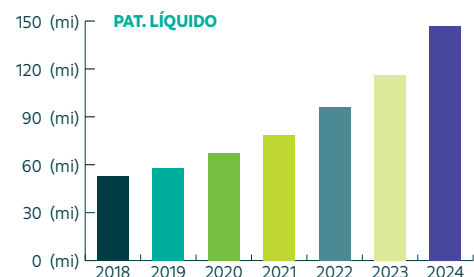
ANO	Total Comercial
2018	47.223.886,47
2019	71.136.123,11
2020	136.628.679,08
2021	179.518.336,39
2022	230.988.091,99
2023	242.919.398,04
2024	321.902.308,40



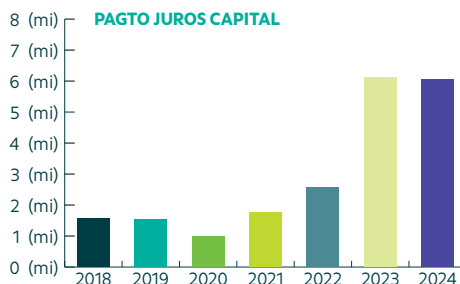
ANO	Capital Social
2018	34.229.275,33
2019	35.127.907,38
2020	37.909.944,51
2021	41.224.963,66
2022	44.572.802,92
2023	52.591.510,46
2024	66.376.267,96



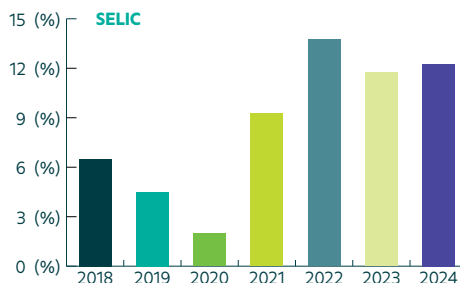
ANO	Pat. Líquido
2018	53.143.774,89
2019	58.210.312,57
2020	67.108.546,44
2021	78.827.227,73
2022	96.380.961,74
2023	115.923.478,68
2024	147.076.083,83



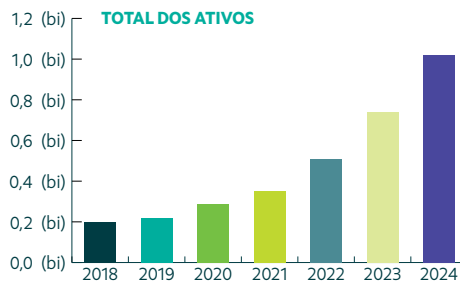
ANO	Pagto Juros Capital
2018	1.586.411,18
2019	1.531.231,43
2020	992.377,04
2021	1.759.184,92
2022	2.562.108,56
2023	6.115.852,45
2024	6.057.666,85



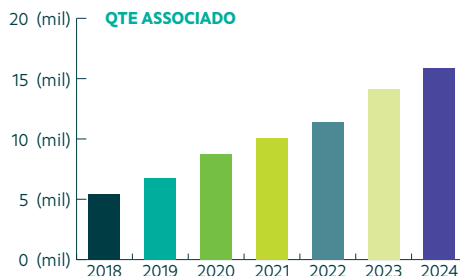
ANO	Selic
2018	6,50%
2019	4,50%
2020	2,00%
2021	9,25%
2022	13,75%
2023	11,75%
2024	12,25%



ANO	Total dos Ativos
2018	198.169.021,53
2019	216.302.790,47
2020	288.836.358,28
2021	354.079.833,80
2022	514.454.518,27
2023	737.268.870,62
2024	1.024.431.016,10



ANO	Qte Associados
2018	5.454
2019	6.799
2020	8.759
2021	10.041
2022	11.381
2023	14.100
2024	15.863





RELATÓRIO DA ADMINISTRAÇÃO

Bem-vindos, cooperados e comunidade.

Seguindo o princípio da informação e prezando pelo valor da transparência, apresentamos neste documento as Demonstrações Financeiras relativas ao período findo em 31 de dezembro de 2024 da cooperativa financeira SICOOB FRUTAL.

Aqui você também vai conhecer um pouco mais sobre a cooperativa e os resultados que alcançamos juntos no período. Esperamos que aprecie o conteúdo e descubra em nossos números a força do cooperativismo financeiro.

Boa leitura!

1. Contexto Sicoob

Formado por centenas de cooperativas financeiras espalhadas por todo o Brasil e presente em cerca de 2.405 mil municípios, o Sicoob é um dos maiores sistemas financeiros do país. Juntas, as cooperativas somam mais de 8,3 milhões de cooperados que constroem juntos um mundo com mais cooperação, pertencimento, responsabilidade social e justiça financeira.

2. Sustentabilidade

Visando estruturar um ambiente de sustentabilidade sistêmica que integre as práticas sociais, ambientais e de governança (ESG) ao modelo de negócios do Sicoob, todas as organizações do Sistema estão se mobilizando em torno do Pacto pelo Desenvolvimento Sustentável.

Para traduzir aos cooperados e às comunidades os nossos compromissos, contamos com um Plano de Sustentabilidade, Agenda e Relatório de Sustentabilidade, alinhados ao nosso plano estratégico e aderente as diretrizes do Banco Central do Brasil voltadas à Política de Responsabilidade Social, Ambiental e Climática. Quer saber mais? Acesse www.sicoob.com.br/sustentabilidade.

3. Nossa cooperativa

O SICOOB FRUTAL é uma instituição financeira cooperativa voltada para fomentar o crédito para seu público-alvo, os cooperados, que, além de contar com um portfólio completo de produtos e serviços financeiros, têm participação nos resultados financeiros e contribuem para o desenvolvimento socioeconômico sustentável de suas comunidades.

4. Política de Crédito

Nossa atuação dá-se principalmente por meio da concessão de empréstimos e captação de depósitos. Concessão essa que é realizada para cooperados após prévia análise, respeitando limites de alçadas préestabelecidos que devem ser observados e cumpridos. Realizamos, ainda, consultas cadastrais e análises através do "RATING" (avaliação por pontos), buscando assim garantir ao máximo a liquidez das operações.

Nossa política de classificação de risco de crédito está de acordo com a Resolução CMN nº 2.682/99, havendo uma concentração de 88,87% nos níveis de "AA" a "C".

5. Governança Corporativa

A participação nas decisões é um valor que permeia nosso negócio, por isso cada cooperado e/ou delegado tem direito a voto nas assembleias. Entre as decisões, está a eleição do Conselho de Administração, que é

responsável pelas decisões estratégicas.

Os atos da administração da cooperativa, bem como a validação de seus balancetes mensais e do balanço patrimonial anual, são realizados pelo Conselho Fiscal que, também eleito em Assembleia, é responsável por verificar esses assuntos de forma sistemática. Ele atua de forma complementar ao Conselho de Administração. Neste mesmo sentido, a gestão dos negócios da cooperativa no dia a dia é realizada pela Diretoria Executiva.

A cooperativa possui profissional(is) designado(s) na função Agente de Controles Internos, supervisionado(s) diretamente pelo Diretor responsável pelo gerenciamento contínuo de riscos. O objetivo é acompanhar a aderência aos normativos vigentes, sejam eles internos e/ou sistêmicos (SICOOB CENTRAL CREDIMINAS e Sicoob Confederação), bem como aqueles oriundos da legislação vigente.

Os balanços da cooperativa são auditados por auditor externo, que emite relatórios, levados ao conhecimento dos Conselhos e da Diretoria. Todos esses processos são acompanhados e fiscalizados pelo Banco Central do Brasil, órgão ao qual cabe a competência de fiscalizar a cooperativa.

Tendo em vista o risco que envolve a intermediação financeira, a cooperativa adota ferramentas de gestão como o Manual de Crédito, que foi aprovado, como muitos outros manuais, pelo Sicoob Confederação e homologado pela central.

Além do Estatuto Social, seguimos regimentos e regulamentos, entre os quais destacamos o Regimento Interno, o Regimento do Conselho de Administração, o Regimento Interno da Diretoria Executiva, o Regimento do Conselho Fiscal e o Regulamento Eleitoral.

A cooperativa adota procedimentos para cumprir todas as normas contábeis e fiscais. Além disso, os integrantes da nossa cooperativa estão em harmonia com o Pacto de Ética e de Conduta Profissional propostos pelo Sicoob Confederação.

Todos esses mecanismos de controle, além de necessários, são fundamentais para levar aos cooperados e à sociedade a transparência da gestão e de todas as atividades desenvolvidas pela instituição.

6. Sistema de Ouvidoria

É um canal de comunicação com os nossos cooperados e integrantes das comunidades onde estamos presentes, em que são atendidas manifestações sobre nossos produtos.

No exercício de 2024, o SICOOB FRUTAL registrou o total de 37 manifestações. Das reclamações, 15 foram consideradas procedentes e resolvidas dentro dos prazos regulamentares, conforme legislação vigente.

7. Fundo Garantidor do Cooperativismo de Crédito

O FGCoop é uma associação civil sem fins lucrativos criada para tornar as cooperativas financeiras tão competitivas quanto os bancos comerciais e proteger as pessoas que depositam sua confiança em cooperativas financeiras regulamentadas. Ele assegura que o cooperado receba seu dinheiro de volta nos casos de eventual intervenção ou liquidação da cooperativa financeira pelo Banco Central do Brasil, até o limite de R\$ 250 mil (duzentos e cinquenta mil reais) por CPF ou CNPJ.

De acordo com o artigo 3º da Resolução CMN nº 4.933, de 29/7/2021, a contribuição mensal ordinária das instituições associadas ao Fundo é de 0,0125%, dos saldos das obrigações garantidas, que abrangem as mesmas modalidades protegidas pelo Fundo Garantidor de Créditos dos bancos, o FGC, ou seja, os depósitos à vista e a prazo, as letras de crédito do agronegócio, entre outros.

8. Demonstrações dos Resultados da Cooperativa

Data-base: 31 de dezembro de 2024.



Unidade de Apresentação: reais.

Resultados Financeiros do Período	% de variação	2º sem/24	31/12/2024	31/12/2023
Sobras do Exercício - antes do Juros ao Capital	16,91%	14.501.740,10	25.012.772,26	21.395.615,28

Número de cooperados	% de variação	31/12/2024	31/12/2023
Total	12,50%	15.863	14.100

Carteira de Crédito	% de variação	31/12/2024	31/12/2023
Carteira Rural	49,11%	216.447.342,33	145.161.196,79
Carteira Comercial	32,51%	321.902.308,37	242.919.398,04
Total	38,72%	538.349.650,70	388.080.594,83

Os Vinte Maiores Devedores representavam na data-base de 31/12/2024 o percentual de 27,37% da carteira, no montante de R\$ 209.454.787,66.

Captações	% de variação	31/12/2024	31/12/2023
Depósitos à vista	10,30%	160.266.837,67	145.305.557,79
Depósitos a prazo	44,69%	282.705.394,22	195.381.321,72
LCA	-3,92%	118.353.861,07	123.176.424,35
LCI	-69,79%	784.936,36	2.598.688,08
Total	20,51%	562.111.029,32	466.461.991,94

Os Vinte Maiores Depositantes representavam na data-base de 31/12/2024 o percentual de 38,10% da captação, no montante de R\$ 212.987.743,26.

Patrimônio de referência	% de variação	31/12/2024	31/12/2023
Total	25,79%	137 053 584,87	108 951 571,13

9. Agradecimentos

Agradecemos aos nossos cooperados pela preferência e confiança e aos empregados pela dedicação.

Conselho de Administração e Diretoria.

FRUTAL-MG, 31 de dezembro de 2024.

BALANÇO PATRIMONIAL

COOPERATIVA DE CREDITO DE LIVRE ADMISSAO DA REGIAO DE FRUTAL LTDA. - SICOOB FRUTAL

CNPJ: 71.419.600/0001-37
BALANÇO PATRIMONIAL
Em Reais

	Notas	31/12/2024	31/12/2023
ATIVO		1.024.431.016,10	737.268.870,62
DISPONIBILIDADES	4	2.376.546,87	2.220.573,89
INSTRUMENTOS FINANCEIROS		1.039.414.290,48	748.047.369,55
Aplicações Interfinanceiras de Liquidez	5	45.013.981,72	40.565.980,47
Títulos e Valores Mobiliários	6	243.131.548,20	169.705.845,48
(-) Provisão para Desvalorização de Títulos e Valores Mobiliários		(1.795.564,66)	(1.540.986,52)
Relações Interfinanceiras		207.642.424,92	141.963.322,62
Centralização Financeira		207.642.424,92	141.963.322,62
Operações de Crédito	7	538.349.650,70	388.080.594,83
Outros Ativos Financeiros	8	7.072.249,60	9.272.612,67
(-) PROVISÕES PARA PERDAS ESPERADAS ASSOCIADAS AO RISCO DE CRÉDITO		(31.866.767,25)	(27.407.507,09)
(-) Operações de Crédito	7.b	(29.681.336,26)	(23.993.735,61)
(-) Outras	8.1	(2.185.430,99)	(3.413.771,48)
ATIVOS FISCAIS CORRENTES E DIFERIDOS	9	1.002.031,40	690.248,99
OUTROS ATIVOS	10	4.059.810,12	3.647.795,10
IMOBILIZADO DE USO INTANGÍVEL	11	15.866.954,58	14.999.090,30
	12	7.235,00	7.235,00
(-) DEPRECIações E AMORTIZAÇÕES	11-12	(6.429.085,10)	(4.935.935,12)
TOTAL DO ATIVO		1.024.431.016,10	737.268.870,62
PASSIVO E PATRIMÔNIO LÍQUIDO		1.024.431.016,10	737.268.870,62
DEPÓSITOS	13	442.972.231,89	340.686.879,51
Depósitos à Vista		160.266.837,67	145.305.557,79
Depósitos a Prazo		282.705.394,22	195.381.321,72
DEMAIS INSTRUMENTOS FINANCEIROS		420.886.076,41	266.888.910,56
Recursos de Aceite e Emissão de Títulos	14	119.138.797,43	125.775.112,43
Relações Interfinanceiras		181.049.848,14	95.864.017,86
Repasse Interfinanceiros	15	181.049.848,14	95.864.017,86
Obrigações por Empréstimos e Repasses		120.288.454,64	44.951.415,66
Outros Passivos Financeiros	16	408.976,20	298.364,61
PROVISÕES	17	2.854.038,78	2.975.677,23
OBRIGAÇÕES FISCAIS CORRENTES E DIFERIDAS	18	950.808,57	1.116.499,88
OUTROS PASSIVOS	19	9.691.776,62	9.677.424,76
PATRIMÔNIO LÍQUIDO		147.076.083,83	115.923.478,68
CAPITAL SOCIAL	20	66.376.267,96	52.591.510,46
RESERVAS DE SOBRAS		75.514.294,08	59.211.949,90
SOBRAS OU PERDAS ACUMULADAS		5.185.521,79	4.120.018,32
TOTAL DO PASSIVO E PATRIMÔNIO LÍQUIDO		1.024.431.016,10	737.268.870,62

As Notas Explicativas da Administração são parte integrante das demonstrações financeiras.



DEMONSTRAÇÕES DAS SOBRAS OU PERDAS

COOPERATIVA DE CREDITO DE LIVRE ADMISSAO DA REGIAO DE FRUTAL LTDA. - SICOOB FRUTAL

CNPJ: 71.419.600/0001-37
DEMONSTRAÇÃO DAS SOBRAS OU PERDAS
Em Reais

	Notas	2 ° Sem. 2024	31/12/2024	31/12/2023
INGRESSOS E RECEITAS DA INTERMEDIÇÃO FINANCEIRA		64.500.778,42	121.679.203,36	96.746.184,73
Operações de Crédito	22	39.286.089,80	2.376.546,87	64.766.375,57
Ingressos de Depósitos Intercooperativos	4.a	8.793.693,03	17.318.703,02	19.811.598,29
Resultado de Aplicações Interfinanceiras de Liquidez	5.a	2.312.707,23	4.448.001,25	2.233.269,46
Resultado de Operações com Títulos e Valores Mobiliários	6.b	14.108.288,36	25.559.972,64	9.934.941,41
DISPÊNDIOS E DESPESAS DA INTERMEDIÇÃO FINANCEIRA	23	(43.315.044,35)	(81.955.475,87)	(66.363.771,72)
Operações de Captação no Mercado	13.d	(20.472.446,60)	(39.543.013,70)	(36.297.764,73)
Operações de Empréstimos e Repasses	15.c	(11.156.992,09)	(18.271.482,91)	(10.125.330,42)
Provisões para Perdas Esperadas Associadas ao Risco de Crédito		(11.685.605,66)	(24.140.979,26)	(19.940.676,57)
RESULTADO BRUTO DA INTERMEDIÇÃO FINANCEIRA		21.185.734,07	39.723.727,49	30.382.413,01
OUTROS INGRESSOS E RECEITAS/DISPÊNDIOS E DESPESAS OPERACIONAIS		(5.836.007,53)	(11.836.790,74)	(7.096.602,78)
Ingressos e Receitas de Prestação de Serviços	24	6.838.865,26	13.414.997,19	10.112.156,93
Rendas de Tarifas	25	2.891.752,94	6.032.524,66	5.305.880,82
Dispêndios e Despesas de Pessoal	26	(8.051.197,89)	(15.784.083,89)	(13.100.945,72)
Outros Dispêndios e Despesas Administrativas	27	(6.891.618,07)	(13.274.207,66)	(10.428.073,08)
Dispêndios e Despesas Tributárias	28	(294.258,67)	(591.432,44)	(546.439,62)
Outros Ingressos e Receitas Operacionais	29	3.636.686,72	6.664.089,38	6.353.776,59
Outros Dispêndios e Despesas Operacionais	30	(3.966.237,82)	(8.298.677,98)	(4.792.958,70)
PROVISÕES	31	41.694,33	39.824,09	(516.846,30)
Provisões/Reversões para Contingências		(13.159,88)	(236.054,30)	40.925,58
Provisões/Reversões para Garantias Prestadas		54.854,21	275.878,39	(557.771,88)
RESULTADO OPERACIONAL		15.391.420,87	27.926.760,84	22.768.963,93
OUTRAS RECEITAS E DESPESAS	32	(98.918,76)	(145.296,29)	43.798,91
SOBRAS OU PERDAS ANTES DA TRIBUTAÇÃO E PARTICIPAÇÕES		15.292.502,11	27.781.464,55	22.812.762,84
IMPOSTO DE RENDA E CONTRIBUIÇÃO SOCIAL		783.024,50	-	-
Imposto de Renda Sobre Atos Não Cooperados		485.028,62	-	-
Contribuição Social Sobre Atos Não Cooperados		297.995,88	-	-
PARTICIPAÇÕES NOS RESULTADOS		(1.573.786,51)	(2.768.692,29)	(1.417.147,56)
SOBRAS OU PERDAS DO PERÍODO A DISPOSIÇÃO DA ASSEMBLEIA		14.501.740,10	25.012.772,26	21.395.615,28

As Notas Explicativas da Administração são parte integrante das demonstrações financeiras.

COOPERATIVA DE CREDITO DE LIVRE ADMISSAO DA REGIAO DE FRUTAL LTDA. - SICOOB FRUTAL

CNPJ: 71.419.600/0001-37
DEMONSTRAÇÃO DO RESULTADO ABRANGENTE
Em Reais

	Notas	2 ° Sem. 2024	31/12/2024	31/12/2023
SOBRAS OU PERDAS DO PERÍODO ANTES DAS DESTINAÇÕES E DOS JUROS AO CAPITAL		14.501.740,10	25.012.772,26	21.395.615,28
OUTROS RESULTADOS ABRANGENTES		-	-	-
TOTAL DO RESULTADO ABRANGENTE		14.501.740,10	25.012.772,26	21.395.615,28

As Notas Explicativas da Administração são parte integrante das demonstrações financeiras.

DEMONSTRAÇÕES DAS MUTAÇÕES DO PATRIMÔNIO LÍQUIDO

COOPERATIVA DE CREDITO DE LIVRE ADMISSAO DA REGIAO DE FRUTAL LTDA. - SICOOB FRUTAL

CNPJ: 71.419.600/0001-37
 DEMONSTRAÇÃO DAS MUTAÇÕES DO PATRIMÔNIO LÍQUIDO
 Em Reais

	Notas	CAPITAL SUBSCRITO	CAPITAL A REALIZAR	RESERVA LEGAL	RESERVAS PARA CONTINGÊNCIAS	SOBRAS OU PERDAS ACUMULADAS	TOTAIS
Saldos em 31/12/2022		44.574.862,92	(2.060,00)	47.548.011,83	-	4.260.146,99	96.380.961,74
Destinações das Sobras do Exercício Anterior:						2.376.546,87	
Distribuição de sobras para associados		2.979.819,31	-	-	-	(4.260.146,99)	(1.280.327,68)
Outros Eventos/Reservas		-	-	127.886,77	-	-	127.886,77
Movimentação de Capital:							
Por Subscrição/Realização		4.913.707,66	1.970,00	-	-	-	4.915.677,66
Por Devolução (-)		(5.510.289,71)	-	-	-	-	(5.510.289,71)
Reversão/Realização de Fundos		-	-	-	-	1.200.310,45	1.200.310,45
Sobras ou Perdas do Período Antes das Destinações e dos Juros ao Capital		-	-	-	-	21.395.615,28	21.395.615,28
Remuneração de Juros sobre o Capital Próprio:							
Provisão de Juros sobre o Capital Próprio		-	-	-	-	(6.115.852,45)	(6.115.852,45)
Juros sobre o Capital Próprio, Líquido		5.633.500,28	-	-	-	-	5.633.500,28
Destinações das Sobras do Período:							
Fundo de Reserva		-	-	11.536.051,30	-	(11.536.051,30)	-
FATES - Atos Cooperativos		-	-	-	-	(824.003,66)	(824.003,66)
Saldos em 31/12/2023		52.591.600,46	(90,00)	59.211.949,90	-	4.120.018,32	115.923.478,68
Saldos em 31/12/2023		52.591.600,46	(90,00)	59.211.949,90	-	4.120.018,32	115.923.478,68
Destinações das Sobras do Exercício Anterior:							
Constituição de Reservas		-	-	-	1.648.007,33	(1.648.007,33)	-
Distribuição de sobras para associados		2.443.394,93	-	-	-	(2.472.010,99)	(28.616,06)
Outros Eventos/Reservas		-	-	134.875,82	-	-	134.875,82
Movimentação de Capital:							
Por Subscrição/Realização		9.421.100,67	(2.781,99)	-	-	-	9.418.318,68
Por Devolução (-)		(3.719.649,71)	-	-	-	-	(3.719.649,71)
Estorno de Capital		(1.630,44)	-	-	-	-	(1.630,44)
Reversão/Realização de Fundos		-	-	-	-	1.786.981,77	1.786.981,77
Sobras ou Perdas do Período Antes das Destinações e dos Juros ao Capital		-	-	-	-	25.012.772,26	25.012.772,26
Remuneração de Juros sobre o Capital Próprio:							
Provisão de Juros sobre o Capital Próprio		-	-	-	-	(6.057.666,85)	(6.057.666,85)
Juros sobre o Capital Próprio, Líquido		5.644.324,04	-	-	-	-	5.644.324,04
Destinações das Sobras do Período:							
Fundo de Reserva		-	-	14.519.461,03	-	(14.519.461,03)	-
FATES - Atos Cooperativos		-	-	-	-	(1.037.104,36)	(1.037.104,36)
Saldos em 31/12/2024		66.379.139,95	(2.871,99)	73.866.286,75	1.648.007,33	5.185.521,79	147.076.083,83
Saldos em 30/06/2024		54.476.968,92	(600,00)	59.166.283,07	1.648.007,33	11.048.799,64	126.339.458,96
Destinações das Sobras do Exercício Anterior:							
Distribuição de sobras para associados		2.443.394,93	-	-	-	(2.472.010,99)	(28.616,06)
Outros Eventos/Reservas		-	-	180.542,65	-	-	180.542,65
Movimentação de Capital:							
Por Subscrição/Realização		5.410.915,97	(2.271,99)	-	-	-	5.408.643,98
Por Devolução (-)		(1.595.033,47)	-	-	-	-	(1.595.033,47)
Estorno de Capital		(1.430,44)	-	-	-	-	(1.430,44)
Reversão/Realização de Fundos		-	-	-	-	1.786.981,77	1.786.981,77
Sobras ou Perdas do Período Antes das Destinações e dos Juros ao Capital		-	-	-	-	14.501.740,10	14.501.740,10
Remuneração de Juros sobre o Capital Próprio:							
Provisão de Juros sobre o Capital Próprio		-	-	-	-	(4.123.423,34)	(4.123.423,34)
Juros sobre o Capital Próprio, Líquido		5.644.324,04	-	-	-	-	5.644.324,04
Destinações das Sobras do Período:							
Fundo de Reserva		-	-	14.519.461,03	-	(14.519.461,03)	-
FATES - Atos Cooperativos		-	-	-	-	(1.037.104,36)	(1.037.104,36)
Saldos em 31/12/2024		66.379.139,95	(2.871,99)	73.866.286,75	1.648.007,33	5.185.521,79	147.076.083,83

As Notas Explicativas da Administração são parte integrante das demonstrações financeiras.



FLUXO DE CAIXA

COOPERATIVA DE CREDITO DE LIVRE ADMISSAO DA REGIAO DE FRUTAL LTDA. - SICOOB FRUTAL

CNPJ: 71.419.600/0001-37
DEMONSTRAÇÃO DOS FLUXOS DE CAIXA
Em Reais

	Notas	2º Sem. 2024	31/12/2024	31/12/2023
SOBRAS OU PERDAS ANTES DA TRIBUTAÇÃO E PARTICIPAÇÕES		15.292.502,11	27.781.464,55	22.812.762,84
Juros sobre o Capital Próprio Recebidos - Invest. Aval. Custo		(1.509.490,63)	2.376.546,87	(1.316.174,48)
Distribuição de Sobras e Dividendos - Invest. Aval. Custo		-	(141.612,22)	(253.161,12)
Provisões/Reversões para Perdas Esperadas Associadas ao Risco de Crédito	23	11.685.605,66	24.140.979,26	19.940.676,57
Provisões/Reversões para Garantias Prestadas	31	(54.854,21)	(275.878,39)	557.771,88
Provisões/Reversões Não Operacionais	32	131.942,54	131.942,54	-
Provisões/Reversões para Contingências	31	13.159,88	236.054,30	(40.925,58)
Atualização de Depósitos em Garantia	29	(72.000,77)	(152.415,63)	(184.709,36)
Depreciações e Amortizações	27	757.086,50	1.498.242,39	1.080.454,20
SOBRAS OU PERDAS ANTES DA TRIBUTAÇÃO E PARTICIPAÇÕES AJUSTADO		26.243.951,08	51.709.286,17	42.596.694,95
(Aumento)/Redução em Ativos Operacionais				
Aplicações Interfinanceiras de Liquidez		(2.312.707,23)	(4.448.001,25)	(40.565.980,47)
Títulos e Valores Mobiliários		(13.007.161,51)	(66.155.196,58)	(156.557.808,45)
Operações de Crédito		(101.601.762,25)	(164.629.489,83)	(57.134.299,40)
Outros Ativos Financeiros		(1.423.714,40)	(2.968.506,44)	(5.004.014,61)
Ativos Fiscais Correntes e Diferidos		(171.105,23)	(311.782,41)	(297.897,79)
Outros Ativos		722.028,87	(543.957,56)	(166.815,66)
Aumento/(Redução) em Passivos Operacionais				
Depósitos à Vista		22.999.256,83	14.961.279,88	59.004.061,34
Depósitos a Prazo		12.798.717,30	87.324.072,50	49.548.750,29
Recursos de Aceite e Emissão de Títulos		(2.746.525,15)	(6.636.315,00)	546.472,27
Relações Interfinanceiras		63.862.334,79	85.185.830,28	46.218.279,76
Obrigações por Empréstimos e Repasses		33.593.494,22	75.337.038,98	44.951.415,66
Outros Passivos Financeiros		(343.123,01)	110.611,59	(898.239,83)
Provisões		1.658,60	(81.814,36)	(1.109,00)
Obrigações Fiscais Correntes e Diferidas		368.028,90	(165.691,31)	483.532,45
Outros Passivos		(7.373.837,39)	(8.812.007,28)	(4.631.173,84)
FATES - Atos Cooperativos		(1.037.104,36)	(1.037.104,36)	(824.003,66)
Reversão/Realização de Fundos		1.786.981,77	1.786.981,77	1.200.310,45
CAIXA LÍQUIDO APLICADO / ORIGINADO EM ATIVIDADES OPERACIONAIS		32.359.411,83	60.625.234,79	(21.531.825,54)
Atividades de Investimentos				
Distribuição de Dividendos Recebidos - Invest. Aval. Custo		-	32.155,67	25.914,08
Distribuição de Sobras da Central Recebidos - Invest. Aval. Custo		-	109.456,55	227.247,04
Juros sobre o Capital Próprio Recebidos - Invest. Aval. Custo		1.509.490,63	1.509.490,63	1.316.174,48
Aquisição de Intangível		-	-	(7.235,00)
Aquisição de Imobilizado de Uso		(559.972,51)	(872.956,69)	(5.505.019,01)
Aquisição de Investimentos		(5.679.925,54)	(7.015.928,00)	(1.496.281,31)
CAIXA LÍQUIDO APLICADO / ORIGINADO EM ATIVIDADES DE INVESTIMENTOS		(4.730.407,42)	(6.237.781,84)	(5.439.199,72)
Atividades de Financiamentos				
Aumento por novos aportes de Capital		5.408.643,98	9.418.318,68	4.915.677,66
Devolução de Capital aos Cooperados		(1.595.033,47)	(3.719.649,71)	(5.510.289,71)
Estorno de Capital		(1.430,44)	(1.630,44)	-
Distribuição de Sobras Para Associados Pago		(28.616,06)	(28.616,06)	(1.280.327,68)
Juros sobre o Capital Próprio, Líquido		5.644.324,04	5.644.324,04	5.633.500,28
Outros Eventos/Reservas		180.542,65	134.875,82	127.886,77
CAIXA LÍQUIDO APLICADO / ORIGINADO EM ATIVIDADES DE FINANCIAMENTOS		9.608.430,70	11.447.622,33	3.886.447,32
AUMENTO / REDUÇÃO LÍQUIDA DE CAIXA E EQUIVALENTES DE CAIXA		37.237.435,11	65.835.075,28	(23.084.577,94)
Modificações Líquidas de Caixa e Equivalentes de Caixa				
Caixa e Equivalentes de Caixa No Início do Período	4	172.781.536,68	144.183.896,51	167.268.474,45
Caixa e Equivalentes de Caixa No Fim do Período	4	210.018.971,79	210.018.971,79	144.183.896,51
Variação Líquida de Caixa e Equivalentes de Caixa		37.237.435,11	65.835.075,28	(23.084.577,94)

As Notas Explicativas da Administração são parte integrante das demonstrações financeiras.

NOTAS EXPLICATIVAS

COOPERATIVA DE CRÉDITO DE LIVRE ADMISSÃO DA REGIÃO DE FRUTAL LTDA. – SICOOB FRUTAL

NOTAS EXPLICATIVAS DA ADMINISTRAÇÃO ÀS DEMONSTRAÇÕES FINANCEIRAS PARA O

EXERCÍCIO FINDO EM 31 DE DEZEMBRO DE 2024

Em Reais (R\$)

1. Contexto Operacional

A **COOPERATIVA DE CRÉDITO DE LIVRE ADMISSÃO DA REGIÃO DE FRUTAL LTDA. – SICOOB FRUTAL**, doravante denominado **SICOOB FRUTAL**, é uma Cooperativa de Crédito Singular, instituição financeira não bancária, fundada em **09/09/1993**, filiada à **COOPERATIVA CENTRAL CRÉDITO DE MINAS GERAIS LTDA – SICOOB CENTRAL CREDIMINAS** e componente do **Sistema de Cooperativas de Crédito do Brasil – Sicoob**, em conjunto com outras Cooperativas Singulares e Centrais. Tem sua constituição e o funcionamento regulamentados pela Lei nº 4.595/1964, que dispõe sobre a Política e as Instituições Monetárias, Bancárias e Creditícias; pela Lei nº 5.764/1971, que define a Política Nacional do Cooperativismo e institui o regime jurídico das sociedades Cooperativas; pela Lei Complementar nº 130/2009, alterada pela Lei Complementar nº 196/2022, que dispõe sobre o Sistema Nacional de Crédito Cooperativo; pela Resolução CMN nº 4.970/2021 e 5.051/2022, alterada pela Resolução CMN nº 5.131/2024, que dispõe sobre a constituição e o funcionamento de Cooperativas de Crédito e sobre os processos de autorização de funcionamento das instituições que especifica.

O SICOOB FRUTAL, sediado à **PRAÇA DA MATRIZ, Nº 80, CENTRO, FRUTAL – MG**, possui: 09 Postos de Atendimento (PAs) nas seguintes localidades: PIRAJUBA – MG, FRONTEIRA – MG, FRUTAL – MG, SÃO JOSÉ DO RIO PRETO – SP, COMENDADOR GOMES – MG e 1 Posto de Atendimento Digital.

O SICOOB FRUTAL tem como atividade preponderante a operação na área creditícia e como finalidades:

- (i) Proporcionar, por meio da mutualidade, assistência financeira aos associados;
- (ii) Formar educacionalmente seus associados, no sentido de fomentar o cooperativismo, com a ajuda mútua da economia sistemática e o uso adequado do crédito; e
- (iii) Praticar, nos termos dos normativos vigentes, as seguintes operações, entre outras: captação de recursos; concessão de créditos; prestação de garantias; prestação de serviços; formalização de convênios com outras instituições financeiras; e aplicação de recursos no mercado financeiro, incluindo depósitos a prazo com ou sem emissão de certificado, visando preservar o poder de compra da moeda e remunerar os recursos.

2. Apresentação das Demonstrações Financeiras

a) Declaração de conformidade

As demonstrações financeiras foram elaboradas de acordo com as práticas contábeis adotadas no Brasil e



aplicáveis às instituições financeiras autorizadas a funcionar pelo Banco Central do Brasil – BCB. Foram observadas: as diretrizes emanadas pela Lei nº 6.404/1976, bem como as alterações introduzidas pelas Leis nº 11.638/2007, 11.941/2009 e 13.818/2019; as instruções constantes nas Normas Brasileiras de Contabilidade (especificamente aquelas aplicáveis às entidades Cooperativas); as orientações concedidas pela Lei do Cooperativismo nº 5.764/1971 e pelas Leis Complementares nº 130/2009 e 196/2022; e normas emanadas pelo Banco Central do Brasil – BCB e Conselho Monetário Nacional – CMN, consolidadas no Plano Contábil das Instituições do Sistema Financeiro Nacional – COSIF, consoante à Resolução CMN nº 4.818/2020, alterada pela Resolução nº 5.185/2024, Resolução CMN nº 4.924/2021, alteradas pela Resolução CMN nº 5.116/2024 e Resolução CMN nº 5.185/2024, Resolução BCB nº 2/2020, alterada pela Resolução BCB nº 367/2024.

As demonstrações financeiras, incluindo as notas explicativas, são de responsabilidade da Administração da Cooperativa, e sua aprovação foi concedida em 06/02/2025.

b) Convergência às normas internacionais de contabilidade

O Comitê de Pronunciamentos Contábeis (CPC) emite pronunciamentos e interpretações contábeis alinhadas às normas internacionais de contabilidade. O CMN e o Bacen aprovaram os seguintes pronunciamentos, observados integralmente pelo SICOOB UNI, quando aplicável:

Pronunciamentos CPC	Resolução CMN
CPC 00 (R2) - Estrutura Conceitual para Relatório Financeiro	Resolução CMN nº 4.924/2021
CPC 01 (R1) - Redução ao Valor Recuperável de Ativos	Resolução CMN nº 4.924/2021
CPC 03 (R2) - Demonstração dos Fluxos de Caixa	Resolução CMN nº 4.818/2020
CPC 04 (R1) - Ativo Intangível	Resolução CMN nº 4.534/2016
CPC 05 (R1) - Divulgação sobre Partes Relacionadas	Resolução CMN nº 4.818/2020
CPC 10 (R1) - Pagamento Baseado em Ações	Resolução CMN nº 3.989/2011
CPC 23 - Políticas Contábeis, Mudança de Estimativa e Retificação de Erro	Resolução CMN nº 4.924/2021
CPC 24 - Evento Subsequente	Resolução CMN nº 4.818/2020
CPC 25 - Provisões, Passivos Contingentes e Ativos Contingentes	Resolução CMN nº 3.823/2009
CPC 27 - Ativo Imobilizado	Resolução CMN nº 4.535/2016
CPC 28 - Propriedade para investimento	Resolução CMN nº 4.967/2021
CPC 33 (R1) - Benefícios a Empregados	Resolução CMN nº 4.877/2020
CPC 41 - Resultado por Ação	Resolução CMN nº 4.818/2020
CPC 46 - Mensuração do Valor Justo	Resolução CMN nº 4.924/2021
CPC 47 - Receita de Contrato com Cliente	Resolução CMN nº 4.924/2021

c) Moeda Funcional e apresentação

As demonstrações contábeis são apresentadas em Reais, que é a moeda funcional e de apresentação da Cooperativa. Exceto quando indicado de outra forma, as informações financeiras quantitativas são apresentadas em milhares de Reais.

2.1 Mudanças nas Políticas Contábeis e Divulgação

a) Mudanças em vigor

Apresentamos a seguir um resumo sobre as normas emitidas pelos órgãos reguladores em exercícios anteriores e atual, mas que entraram em vigor durante o período de 2024:

Instrução Normativa BCB 447 de 04 de janeiro de 2024: Altera a Instrução Normativa BCB nº 268, de 1º de abril de

2022, para criar rubricas contábeis do elenco de contas do Padrão Contábil das Instituições Reguladas pelo Banco Central do Brasil (Cosif).

Instrução Normativa BCB 459 de 26 de março de 2024: Altera as Instruções Normativas BCB ns. 268,

270, 271, 273 e 275, todas de 1º de abril de 2022, e a Instrução Normativa BCB nº 315, de 27 de outubro de 2022, para criar e alterar rubricas contábeis do elenco de contas do Padrão Contábil das Instituições Reguladas pelo Banco Central do Brasil (Cosif).

b) Mudanças a serem aplicadas em períodos futuros

A Resolução CMN n.º 4.966/21, e alterações posteriores promovidas pelas Resoluções CMN nº 5.019/22; 5.100/22 e 5.146/24, estabelecem os conceitos e critérios contábeis aplicáveis aos instrumentos financeiros, sobre a definição de fluxos de caixas de ativo financeiro como somente pagamento de principal e juros (teste de “SPPJ”), metodologia para apuração da taxa de juros efetiva de instrumentos financeiros, a constituição de provisão para perdas associadas ao risco de crédito, descrevendo a metodologia completa, evidenciação de informações relativas a instrumentos financeiros em notas explicativas assim como as diretrizes para o reconhecimento das relações de proteção (contabilidade de hedge) por instituições financeiras e outras entidades autorizadas a funcionar pelo Banco Central do Brasil (BACEN). O objetivo é reduzir as disparidades entre as normas contábeis do COSIF e os padrões internacionais (IFRS).

O Banco Central do Brasil reformulou o Plano Contábil das Instituições do Sistema Financeiro Nacional (COSIF) em conjunto com as novas resoluções. As mudanças incluem a reestruturação do elenco de contas, novas estruturas e limites de agregação.

A Resolução BCB nº 352/23, revogou os requisitos estabelecidos pela Resolução BCB nº 309, de 28 de março de 2023 e estabeleceu procedimentos contábeis relacionados à definição de fluxos de caixa de ativos financeiros, aplicação da metodologia para apuração da taxa de juros efetiva, constituição de provisão para perdas associadas ao risco de crédito e evidenciação de informações sobre os impactos estimados da implementação da regulação contábil estabelecida por esta Resolução sobre o seu resultado e sua posição financeira.

Concomitante a mudança trazida pelas resoluções, está a reformulação do Plano Contábil das Instituições do Sistema Financeiro Nacional – COSIF. O Banco Central do Brasil reestruturou o elenco de contas do COSIF, estabelecendo novas estruturas e limitando os níveis de agregação das contas. As alterações promovidas foram publicadas pelo órgão regulador nos seguintes normativos:

- i) Instrução Normativa BCB nº 318, de 4 de novembro de 2022: define os subgrupos contábeis do elenco de contas do COSIF;
- ii) Resolução BCB nº 390, de 12 de junho de 2024: trata da utilização do Padrão Contábil (Cosif) e da estrutura do elenco de contas do COSIF;
- iii) Instruções Normativas BCB nº 426 a 433 atualizadas em 05/11/2024 pelas Instruções Normativas BCB nº 537 a 544: define as rubricas contábeis do elenco de contas do Padrão Contábil das Instituições Reguladas pelo Banco Central do Brasil (Cosif) referentes aos grupos: (i) ativo realizável e permanente; (ii) grupos de compensação ativa e passiva; (iii) passivo exigível; (iv) patrimônio líquido; (v) resultado credor e devedor;

Os impactos da adoção dos itens normativos das Resoluções citadas foram avaliados pela Instituição e estarão refletidos na contabilidade a partir de 1º/1/2025 quando passam a vigorar.



Diante da complexidade das Resoluções cujos efeitos estão em fase de implantação, aliado ao impacto contábil decorrente da revogação de 19 normativos, em especial, a Resolução CMN nº 2.682/99 que dispõe sobre critérios de classificação das operações de crédito e regras para constituição de provisão para créditos de liquidação duvidosa, a Instituição segmentou o projeto de implementação das novas normas em etapas (fases), a fim de possibilitar uma transição mais eficiente, dessa forma, o ponto de partida da Instituição foi analisar e identificar pontos de assimetria com a normativa e política atual adotada pela Instituição, considerando os impactos devido as modificações necessárias no âmbito tecnológico, redesenho de processos, identificação de papéis e responsabilidades, gestão do processo de adoção (PMO) e determinação de prazos para adequação dos mesmos.

A implantação da nova normativa ocorreu nas seguintes etapas:

- Etapa 01 (2024): Assessment e Plano de Projeto – Avaliação dos ativos e passivos financeiros conforme o modelo de negócios do Sistema Cooperativo e características contratuais dos fluxos de caixa por consequência a classificação e mensuração dos ativos e passivos financeiros. Mapeamento dos custos elegíveis para TJEO dos ativos financeiros, bem como a escolha de metodologia de cálculo. Realização de De-Para e criação de novo plano de contas COSIF.
- Etapa 02 (2024): Modelagem de Perdas Esperadas (Modelo Completo) – Conforme definição do Banco Central através Resolução CMN n.º 5.146/24, os Sistemas Cooperativos organizados em dois ou três níveis, que tenham instituições enquadradas no segmento S3, devem adotar o modelo de impairment de ativos financeiros considerando o modelo completo aplicável para todas as instituições enquadradas nos segmentos S4 e S5 (pertencentes ao sistema).
- Etapa 03 (2024): Sistemas – Redesenho do mapa de referência de arquitetura de sistemas e produtos impactados pela resolução, referenciado pelas mudanças normativas (arquitetura de referência Resolução 4.966) e disponibilização da versão de teste do sistema.
- Etapa 04 (2024): Conclusão dos testes do sistema pelas áreas de contabilidade, risco, supervisão e negócios.
- Etapa 05 (2024): Disponibilização da versão final do sistema de tecnologia.
- Etapa 06 (2024): Análise dos impactos estimados sobre o resultado e posição financeira da Instituição com a implementação da regulação contábil estabelecida na Resolução CMN nº 4.966/21.

Dentre as atividades da Etapa 06, a instituição realizou, ao decorrer do segundo semestre de 2024, simulações de impacto para obter uma melhor compreensão do efeito potencial da adoção da Resolução CMN nº 4.966/21 nos saldos contábeis de patrimônio e resultados através das simulações de perda esperada e ajuste de marcação da suspensão de juros das operações.

A partir de tais simulações efetuadas, observamos um incremento no valor da perda esperadas (PE) associadas ao risco de crédito, tal efeito principalmente oriundo da transição de uma metodologia de estimativa de perdas incorrida para perda esperada. Portanto, os valores de perda de crédito esperada para os instrumentos financeiros consideraram os potenciais efeitos decorrentes dos pisos mínimos e/ou da aplicação dos modelos internos elaborados pela área de risco de crédito da Instituição

As remensurações dos ativos financeiros foram avaliadas considerando definições dos modelos de negócios e Teste de SPPJ, previstos no art. 4º da Resolução CMN nº 4.966/21, e da Resolução BCB nº 352/23.

Conforme diretrizes constantes no Comunicado do Bacen nº 42.403/24, a Instituição adotou na carteira de crédito o ajuste da posição de suspensão de juros (“stop accrual”) realizado nas operações em 31 de dezembro de 2024,

mas que não atendam à condição de ativos problemáticos.

Acerca dos efeitos supracitados, a Instituição, segundo melhores estimativas, avaliou como efeito decorrente do cálculo de perda esperada para a Resolução CMN n.º 4.966/21, um valor aproximado de R\$ 7.668.503,05 (Sete milhões, seiscentos e sessenta e oito mil, quinhentos e três reais e cinco centavos) correspondente a 5,21% sobre o patrimônio líquido, líquido dos efeitos fiscais. Os ajustes serão realizados a partir de 01 de janeiro de 2025 dentro do patrimônio líquido.

Em complemento, a Resolução CMN nº 5.101, de 24 de agosto de 2023, altera a Resolução CMN nº 4.975, de 16 de dezembro de 2021, que dispõe sobre os critérios contábeis aplicáveis às operações de arrendamento mercantil pelas instituições financeiras e demais instituições autorizadas a funcionar pelo Banco Central do Brasil. O BACEN aprovou a adoção do CPC 06 (R2) por meio da Resolução CMN Nº 4.975/21, tornando obrigatória a aplicação da norma às instituições financeiras arrendadoras e arrendatárias em contratos firmados e/ou renovados a partir de 2025. A adoção gradual foi definida pela Resolução CMN nº 5.101/23. Essa norma estabelece os princípios para o reconhecimento, mensuração, apresentação e divulgação de operações de arrendamento mercantil por instituições financeiras, tanto na condição de arrendadoras quanto de arrendatárias. As alterações entrarão em vigor em 01 de janeiro de 2025.

2.2 Continuidade dos Negócios

A Administração avaliou a capacidade de a Cooperativa continuar operando normalmente e está convencida de que possui recursos suficientes para dar continuidade a seus negócios no futuro. Dessa forma, estas demonstrações financeiras foram preparadas com base no pressuposto de continuidade operacional.

a) Apuração do Resultado

Os ingressos/receitas e os dispêndios/despesas são registrados de acordo com o regime de competência.

As receitas com prestação de serviços, típicas do sistema financeiro, são reconhecidas quando da prestação de serviços ao associado ou a terceiros.

Os dispêndios e as despesas e os ingressos e receitas operacionais, são proporcionalizados de acordo com os montantes do ingresso bruto de ato cooperativo e da receita bruta de ato não-cooperativo, quando não identificados com cada atividade.

De acordo com a Lei nº 5.764/1971, o resultado é segregado em atos cooperativos, aqueles praticados entre as Cooperativas e seus associados, ou Cooperativas entre si, para o cumprimento de seus objetivos estatutários, e os atos não cooperativos aqueles que importam em operações com terceiros não associados.

b) Estimativas Contábeis

Na elaboração das demonstrações financeiras faz-se necessário utilizar estimativas para determinar o valor de certos ativos, passivos e outras transações considerando a melhor informação disponível. Incluem, portanto, estimativas referentes à provisão para perdas esperadas associadas ao risco de crédito, à vida útil dos bens do ativo imobilizado, provisões para causas judiciais, entre outras. Os resultados reais podem apresentar variação em relação às estimativas utilizadas.



c) Caixa e Equivalentes de Caixa

Composto pelas disponibilidades, pela Centralização Financeira mantida na Central e por aplicações financeiras de curto prazo, de alta liquidez, com risco insignificante de mudança de valores e limites e, com prazo de vencimento igual ou inferior a 90 dias, a contar da data de aquisição.

d) Aplicações Interfinanceiras de Liquidez

Representam operações a preços fixos referentes às compras de títulos com compromisso de revenda e aplicações em depósitos interfinanceiros, e estão demonstradas pelo valor de resgate, líquidas dos rendimentos a apropriar correspondentes a períodos futuros.

e) Títulos e Valores Mobiliários

Compõem os Títulos e Valores Mobiliários:

i) Participações de Cooperativas: registradas pelo valor do custo, conforme reclassificação requerida pela Resolução CMN nº 4.817/2020, alterada pela Resolução CMN 5.116/2024, e na Instrução Normativa BCB nº 269 de 01/04/2022.

ii) Cédulas de Produto Rural (CPRs): títulos de renda fixa, os quais são apresentados pelo custo acrescido dos rendimentos auferidos até a data do Balanço, ajustados aos respectivos valores de mercado.

As Cédulas de Produto Rural (CPRs) são importantes fontes de financiamento para os produtores rurais, precisam ser registradas ou depositadas em instituições autorizadas pelo Banco Central (BC). É um título de crédito emitido por produtores rurais, cooperativas e associações, com a finalidade de captação de recursos para produção ou empreendimento, com aval de uma instituição financeira.

A Cédula de Produto Rural com Liquidação Financeira (CPR-F), prefixada e pós-fixada, é um título representativo de uma obrigação em dinheiro, cujo índice de apuração do débito é o valor do produto especificado na cédula mais juros pactuados.

Para realização da provisão de desvalorização da CPR são utilizadas as métricas de cálculo da Resolução CMN 2.682/99, considerando o nível de risco e dias de atraso.

iii) Outros Títulos de Renda Fixa, Renda Variável e Fundos de Investimentos: os quais são apresentados pelo custo acrescido dos rendimentos auferidos até a data do balanço, ajustados aos respectivos valores justos, conforme aplicável.

f) Relações Interfinanceiras – Centralização Financeira

Os recursos captados pela Cooperativa que não tenham sido aplicados em suas atividades são concentrados por meio de transferências interfinanceiras para a Cooperativa Central, e utilizados por ela para aplicação financeira. De acordo com a Lei nº 5.764/1971, essas ações são definidas como atos cooperativos.

g) Operações de Crédito

As operações de crédito com encargos financeiros pré-fixados são registradas a valor futuro, retificadas por conta de rendas a apropriar, e as operações de crédito pós-fixadas são registradas a valor presente, calculadas por critério "pro rata temporis", com base na variação dos respectivos indexadores pactuados.

h) Provisão para Perdas Esperadas Associadas ao Risco de Crédito

Constituída em montante julgado suficiente pela Administração para cobrir eventuais perdas na realização dos valores a receber, levando-se em consideração a análise das operações em aberto, as garantias existentes, a experiência passada, a capacidade de pagamento e liquidez do tomador do crédito e os riscos específicos apresentados em cada operação, além da conjuntura econômica.

As Resoluções CMN nº 2.697/2000 e 2.682/1999 estabeleceram os critérios para classificação das operações de crédito, definindo regras para a constituição da provisão para operações de crédito, as quais estabelecem nove níveis de risco, de AA (risco mínimo) a H (risco máximo). As operações classificadas como nível “H” permanecem nessa classificação por seis meses, quando são baixadas contra a provisão existente e controladas em contas de compensação por, no mínimo, cinco anos e enquanto não forem esgotados todos os procedimentos para cobrança, não mais figurando no Balanço Patrimonial.

i) Ativos Não Financeiros Mantidos para Venda

São os bens de propriedade da Cooperativa não utilizados no desempenho da atividade social, recebidos para liquidação parcial ou total de operações de crédito de difícil ou duvidosa solução, a Resolução CMN nº 4.747/2019 determina a segregação dos ativos não financeiros mantidos para venda em próprios e recebidos de terceiros. A mensuração do valor contábil e os procedimentos para ajuste anual do valor contábil são revistos no encerramento de cada exercício de acordo com os critérios definidos pelo CPC 46 – Mensuração do Valor Justo, o qual foi aprovado pela Resolução CMN nº 4.924/21.

j) Depósitos em Garantia

Existem situações em que a Cooperativa questiona a legitimidade de determinados passivos ou ações em que figura como polo passivo. Por conta desses questionamentos, por ordem judicial ou por estratégia da própria administração, os valores em questão podem ser depositados em juízo, sem que haja a caracterização da liquidação do passivo.

k) Imobilizado de Uso

Está composto por equipamentos de processamento de dados, móveis, utensílios e outros equipamentos, instalações, edificações, veículos e benfeitorias em imóveis de terceiros são demonstrados pelo custo de aquisição, deduzido da depreciação acumulada. Nos termos da Resolução CMN nº 4.535/2016, as depreciações são calculadas pelo método linear, com base em taxas determinadas pelo prazo de vida útil estimado dos bens: imóveis de uso – 5%, equipamentos de uso – 10%; veículos e processamento de dados – 20%.

l) Intangível

Correspondem aos direitos adquiridos que tenham por objeto bens incorpóreos destinados à manutenção da Cooperativa ou exercidos com essa finalidade, deduzidos da amortização acumulada. Nos termos da Resolução CMN nº 4.534/2016, as amortizações são calculadas pelo método linear, são amortizados a uma taxa anual de 20%.

m) Ativos Contingentes

Não são reconhecidos contabilmente, exceto quando a Administração possui total controle da situação ou quando há garantias reais ou decisões judiciais favoráveis sobre as quais não cabem mais recursos contrários, caracterizando o ganho como praticamente certo. Os ativos contingentes com probabilidade de êxito provável, quando



aplicável, são apenas divulgados em notas explicativas às demonstrações financeiras.

n) Obrigações por Empréstimos e Repasses

As obrigações por empréstimos e repasses são reconhecidas inicialmente no recebimento dos recursos, líquidos dos custos da transação. Em seguida, os saldos dos empréstimos tomados são acrescidos de encargos e juros proporcionais ao período incorrido (“pro rata temporis”), assim como das despesas a apropriar referentes aos encargos contratados até o fim do contrato, quando calculáveis.

o) Depósitos e Recursos de Aceite e Emissão de Títulos

Os depósitos e os recursos de aceite e emissão de títulos são demonstrados pelos valores das exigibilidades e consideram, quando aplicáveis, os encargos exigíveis até a data do balanço, reconhecidos em base “pro rata die”.

p) Outros Ativos

São registrados pelo regime de competência, apresentados ao valor de custo ou de realização, incluindo, quando aplicável, os rendimentos e as variações monetárias auferidas, até a data do balanço.

q) Outros Passivos

Os demais passivos são demonstrados pelos valores conhecidos ou calculáveis, acrescidos, quando aplicável, dos correspondentes encargos e das variações monetárias incorridos.

r) Provisões

O reconhecimento, a mensuração e a divulgação das provisões, e dos passivos contingentes são efetuados de acordo com a Resolução CMN 3.823/2009, que determina a observância do Pronunciamento Técnico CPC 25, emitido pelo Comitê de Pronunciamentos Contábeis (CPC), por parte das Instituições Financeiras e demais instituições autorizadas a funcionar pelo Banco Central do Brasil.

As Provisões são reconhecidas quando a Cooperativa tem uma obrigação presente legal ou implícita como resultado de eventos passados, sendo provável que um recurso econômico seja requerido para saldar essa obrigação legal. As provisões são registradas tendo como base as melhores estimativas do risco envolvido.

As provisões para Demandas Judiciais são reconhecidas contabilmente quando, com base na opinião de assessores jurídicos, for considerado provável o risco de perda de uma ação judicial ou administrativa, gerando uma provável saída no futuro de recursos para a liquidação das ações, e quando os montantes envolvidos forem mensurados com suficiente segurança. As ações com chance de perda possível são apenas divulgadas em nota explicativa às demonstrações financeiras, e as ações com chance remota de perda não são divulgadas.

As Obrigações Legais são aquelas que decorrem de um contrato por meio de termos explícitos ou implícitos, de uma lei ou um outro instrumento fundamentado em lei, que a Cooperativa tem por diretriz.

s) Tributos

Em cumprimento ao art. 87 da Lei nº 5.764/1971, os rendimentos auferidos através de serviços prestados a não associados são submetidos à tributação dos impostos que lhes cabem, sendo eles, a depender da natureza do serviço, Imposto de Renda (IRPJ), Contribuição Social Sobre o Lucro Líquido (CSLL), Programa de Integração Social (PIS), Contribuição para

o Financiamento da Seguridade Social (COFINS) e Imposto Sobre Serviços de Qualquer Natureza (ISSQN).

O IRPJ e a CSLL têm incidência sobre os atos não cooperativos, situação prevista no caput do art. 194 do Decreto 9.580/2018 (RIR2018), nas alíquotas de 15%, acrescida de adicional de 10%, para o IRPJ e 16% para a CSLL. Ambas as alíquotas incidem sobre o lucro líquido, após os devidos ajustes e compensações de prejuízos.

Ainda no âmbito federal, as cooperativas contribuem com o PIS à alíquota de 0,65% e COFINS à alíquota de 4%, incidentes sobre as receitas auferidas com não Associados, após deduções legais previstas na legislação tributária.

As alíquotas dos impostos federais correspondem às regras fiscais determinadas pelo poder Legislativo para o Lucro Real, regime de tributação adotado pelas cooperativas do Sicoob.

O ISSQN é aplicado sobre as receitas auferidas com serviços específicos, sendo recolhido mediante a aplicação de alíquota definida pelo município sede do Ponto de Atendimento (PA) que tenha prestado o serviço à não Associado.

O resultado apurado em operações realizadas com Associados não tem incidência de tributação.

t) Segregação em Circulante e Não Circulante

No Balanço Patrimonial, os ativos e passivos são apresentados por ordem de liquidez. Em Notas Explicativas, os valores realizáveis e exigíveis com prazos inferiores a doze meses após a data-base do balanço estão classificados no curto prazo (circulante), e os prazos superiores, no longo prazo (não circulante).

u) Valor Recuperável de Ativos – Impairment

A redução do valor recuperável dos ativos não financeiros (impairment) é reconhecida como perda, quando o valor de contabilização de um ativo – exceto outros valores e bens – for maior do que o seu valor recuperável ou de realização. As perdas por “impairment”, quando aplicáveis, são registradas no resultado do período em que foram identificadas.

v) Resultados Recorrentes e Não Recorrentes

Como definido pela Resolução BCB nº 2/2020, os resultados recorrentes são aqueles que estão relacionados com as atividades características da Cooperativa ocorridas com frequência no presente e previstas para ocorrer no futuro, enquanto os resultados não recorrentes são aqueles decorrentes de um evento extraordinário e/ou imprevisível, com a tendência de não se repetir no futuro.

w) Instrumentos Financeiros

O SICOOB MAXICRÉDITO opera com diversos instrumentos financeiros, com destaque para caixa e equivalentes de caixa, aplicações interfinanceiras de liquidez, títulos e valores mobiliários, operações de crédito, operações com característica de crédito, operações de câmbio, depósitos à vista e a prazo, empréstimos e repasses, dentre outros.

Nos períodos findos em 31 de dezembro de 2024 e 2023, a Cooperativa não realizou operações envolvendo instrumentos financeiros derivativos.

x) Eventos Subsequentes

Correspondem aos eventos ocorridos entre a data-base das demonstrações financeiras e a data de autorização



para a sua emissão. São compostos por:

- Eventos que originam ajustes: evidenciam condições que já existiam na data-base das demonstrações financeiras; e
- Eventos que não originam ajustes: evidenciam condições que não existiam na data-base das demonstrações financeiras.

Não houve qualquer evento subsequente para as demonstrações financeiras encerradas em 31 de dezembro de 2024.

4. Caixa e Equivalente de Caixa

O caixa e os equivalentes de caixa, apresentados na demonstração dos fluxos de caixa, estão constituídos por:

Descrição	31/12/2024	31/12/2023
Caixa e depósitos bancários	2.376.546,87	2.220.573,89
Relações interfinanceiras - centralização financeira (a)	207.642.424,92	141.963.322,62
TOTAL	210.018.971,79	144.183.896,51

(a) Referem-se à centralização financeira das disponibilidades líquidas da Cooperativa, depositadas junto ao SI-COOB CENTRAL CREDIMINAS como determinado no art. 3º, da Resolução CMN nº 5.051/2022, alterada pela Resolução CMN nº 5.131/2024, cujos rendimentos auferidos nos períodos de 31 de dezembro de 2024 e

de 31 de dezembro de 2023 registrados em contrapartida à receita de "Ingressos de Depósitos Intercooperativos", foram respectivamente:

Descrição	2º sem/24	31/12/2024	31/12/2023
Rendimentos da Centralização Financeira	8.793.693,03	17.318.703,02	19.811.598,29

5. Aplicações Interfinanceiras de Liquidez

Em 31 de dezembro de 2024 e 31 de dezembro de 2023, as aplicações interfinanceiras de liquidez estavam assim compostas:

Descrição	31/12/2024			31/12/2023		
	Circulante	Não Circulante	Total	Circulante	Não Circulante	Total
Ligadas	-	-	-	-	40.565.980,47	40.565.980,47
Não Ligadas - Vinculados Ao Crédito Rural (a)	45.013.981,72	-	45.013.981,72	-	-	-
TOTAL	45.013.981,72	-	45.013.981,72	-	40.565.980,47	40.565.980,47

(a) Referem-se às aplicações em Certificados de Depósitos Interbancários - CDI no Banco Sicoob com remuneração média de 101% do CDI.

Os rendimentos auferidos com aplicações interfinanceiras de liquidez, nos períodos findos em 31 de dezembro de 2024 e 31 de dezembro de 2023, registrados em contrapartida à receita de "Rendas de Aplicações Interfinanceiras de Liquidez", foram, respectivamente:

Descrição	2º sem/24	31/12/2024	31/12/2023
Rendas de Aplicações Interfinanceiras de Liquidez	2.312.707,23	4.448.001,25	2.233.269,46

6. Títulos e Valores Mobiliários

Em 31 de dezembro de 2024 e 31 de dezembro de 2023, títulos e valores mobiliários estão assim compostos:

Descrição	31/12/2024			31/12/2023		
	Circulante	Não Circulante	Total	Circulante	Não Circulante	Total
Participação em Cooperativa Central de Crédito (a)	-	18.415.906,17	18.415.906,17	-	11.444.190,04	11.444.190,04
Participação em Instituição Financeira Controlada Por Cooperativa de Crédito (b)	-	207.072,34	207.072,34	-	162.860,47	162.860,47
CPR-F (b)	93.532.178,89			66.962.209,78	91.136.585,19	
		130.976.390,80	224.508.569,69			158.098.794,97
(-) Outros No País	(1.795.564,66)	-	(1.795.564,66)	(1.540.986,52)	-	(1.540.986,52)
TOTAL	91.736.614,23	149.599.369,31	241.335.983,54	65.421.223,26	102.743.635,70	168.164.858,96

(a) Referem-se a saldos de participações de cooperativas em entidades avaliadas pelo custo de aquisição que compõe o saldo do grupo de Títulos e Valores Mobiliários (TVM), conforme estabelecido na Resolução CMN nº 4.817/2020 e na Instrução Normativa BCB nº 269 de 1/4/2022.

Na Demonstração dos Fluxos de Caixa – DFC a apresentação das variações desses ativos foi mantida no fluxo das “Atividades de Investimento”, tendo em vista que a reclassificação realizada pelo Banco central do Brasil não alterou a essência dessas participações, que permanecem sendo ativos de longo prazo conforme item 16.a do CPC 03 (R2) – Demonstração dos Fluxos de Caixa.

(b) Referem-se às Cédulas de Produto Rural (CPR-F) liberadas aos Cooperados, conforme Lei nº 8.929/1994 e alterações posteriores.

Os rendimentos auferidos com Títulos e Valores Mobiliários nos períodos findos em 31 de dezembro de 2024 e 31 de dezembro de 2023, registrados em contrapartida à receita de “Rendas de Títulos de Renda Fixa”, foram, respectivamente:

Descrição	2º sem/24	31/12/2024	31/12/2023
Rendas de Títulos de Renda Fixa	14.555.140,86	25.814.550,78	11.475.927,93
Reversão de Provisão para Desvalorização de Títulos e Valores Mobiliários	450.469,50	1.433.367,90	237.516,79
Provisão para Desvalorização de Títulos e Valores Mobiliários	(897.322,00)	(1.687.946,04)	(1.778.503,31)
TOTAL	14.108.288,36	25.559.972,64	9.934.941,41

7. Operações de Crédito

a) Composição da carteira de crédito por modalidade:

Descrição	31/12/2024			31/12/2023		
	Circulante	Não Circulante	Total	Circulante	Não Circulante	Total
Empréstimos e Títulos Descontados	117.326.737,37	139.005.437,55	256.332.174,92	91.059.972,61	97.323.742,76	188.383.715,37
Financiamentos	21.949.823,10	43.620.310,35	65.570.133,45	18.930.363,04	35.605.319,63	54.535.682,67
Financiamentos Rurais	97.206.015,73	119.241.326,60	216.447.342,33	66.307.492,12	78.853.704,67	145.161.196,79
Total de Operações de Crédito	236.482.576,20	301.867.074,50	538.349.650,70	176.297.827,77	211.782.767,06	388.080.594,83
(-) Provisões para Operações de Crédito	(13.536.529,54)	(16.144.806,72)	(29.681.336,26)	(12.486.368,87)	(11.507.366,74)	(23.993.735,61)
TOTAL	222.946.046,66	285.722.267,78	508.668.314,44	163.811.458,90	200.275.400,32	364.086.859,22



b) Composição por tipo de operação e classificação por nível de risco de acordo com a Resolução CMN nº 2.682/1999:

Nível / Percentual de Risco / Situação			Empréstimo / TD	Financiamentos	Financiamentos Rurais	Total em 31/12/2024	Provisões 31/12/2024	Total em 31/12/2023	Provisões 31/12/2023
AA	-	Normal	17.827.856,76	2.923.145,57	62.789.613,80	83.540.616,13		57.490.507,47	
A	0,5%	Normal	54.046.003,58	10.918.893,20	88.958.403,45	153.923.300,23	(769.616,70)	111.208.713,05	(556.043,57)
B	1%	Normal	78.704.729,96	30.141.484,01	54.528.761,02	163.374.974,99	(1.633.749,95)	107.350.480,94	(1.073.504,81)
B	1%	Vencidas	493.604,07	7.654,46	-	501.258,53	(5.012,79)	234.521,07	(2.345,21)
C	3%	Normal	54.285.197,36	14.081.862,35	9.338.679,35	77.705.739,06	(2.331.172,37)	54.578.464,19	(1.637.353,93)
C	3%	Vencidas	1.061.335,07	487.929,70	-	1.549.264,77	(46.478,14)	1.405.830,43	(42.174,91)
D	10%	Normal	12.430.604,63	2.997.060,24	280.684,70	15.708.349,57	(1.570.835,16)	23.112.670,08	(2.311.267,01)
D	10%	Vencidas	1.669.774,25	321.742,64	-	1.991.516,89	(199.151,89)	4.724.377,40	(472.437,74)
E	30%	Normal	15.164.040,52	793.850,46	249.600,75	16.207.491,73	(4.862.247,72)	6.053.592,26	(1.816.077,68)
E	30%	Vencidas	1.750.290,40	193.700,17	-	1.943.990,57	(583.197,37)	3.405.232,01	(1.021.569,60)
F	50%	Normal	2.712.305,89	495.564,25	-	3.207.870,14	(1.603.935,27)	2.075.214,70	(1.037.607,35)
F	50%	Vencidas	1.872.072,45	650.559,12	12.973,87	2.535.605,44	(1.267.802,95)	2.342.845,40	(1.171.422,70)
G	70%	Normal	1.686.826,87	282.990,98	167.520,12	2.137.337,97	(1.496.136,78)	1.719.565,30	(1.203.695,71)
G	70%	Vencidas	2.075.275,49	292.510,22	-	2.367.785,71	(1.657.450,20)	2.434.491,61	(1.704.146,47)
H	100%	Normal	3.793.360,60	46.070,80	87.320,53	3.926.751,93	(3.926.751,93)	3.214.206,68	(3.214.206,68)
H	100%	Vencidas	6.758.897,02	935.115,28	33.784,74	7.727.797,04	(7.727.797,04)	6.729.882,24	(6.729.882,24)
Total Normal			240.650.926,17	62.680.921,86	216.400.583,72	519.732.431,75	(18.194.445,88)	366.803.414,67	(12.849.756,74)
Total Vencidos			15.681.248,75	2.889.211,59	46.758,61	18.617.218,95	(11.486.890,38)	21.277.180,16	(11.143.978,87)
Total Geral			256.332.174,92	65.570.133,45	216.447.342,33	538.349.650,70	(29.681.336,26)	388.080.594,83	(23.993.735,61)
Provisões			(24.684.867,50)	(3.378.423,78)	(1.618.044,98)	(29.681.336,26)		(23.993.735,61)	
Total Líquido			231.647.307,42	62.191.709,67	214.829.297,35	508.668.314,44		364.086.859,22	

c) Composição da carteira de crédito por faixa de vencimento (diário):

Tipo	Até 90	De 91 a 360	Acima de 360	31/12/2024	31/12/2023
Empréstimos e Títulos Descontados	43.505.917,35	73.820.820,02	139.005.437,55	256.332.174,92	188.383.715,37
Financiamentos	6.111.631,43	15.838.191,67	43.620.310,35	65.570.133,45	54.535.682,67
Financiamentos Rurais	10.230.924,41	86.975.091,32	119.241.326,60	216.447.342,33	145.161.196,79
TOTAL	59.848.473,19	176.634.103,01	301.867.074,50	538.349.650,70	388.080.594,83

d) Composição da carteira de crédito por tipo de produto, cliente e atividade econômica:

Descrição	Empréstimos/TD	Financiamento	Financiamento Rurais	% da Carteira	31/12/2024	31/12/2023
Setor Privado - Comércio	42.389.041,29	2.972.007,38	4.291.861,64	9,22%	49.652.910,31	37.646.873,53
Setor Privado - Indústria	1.120.138,90	818.889,01	-	0,36%	1.939.027,91	2.978.488,97
Setor Privado - Serviços	80.995.445,87	29.206.669,95	-	20,47%	110.202.115,82	76.032.509,66
Pessoa Física	121.682.461,54	32.443.023,54	207.136.057,74	67,11%	361.261.542,82	271.199.778,17
Outros	10.145.087,32	129.543,57	5.019.422,95	2,84%	15.294.053,84	222.944,50
TOTAL	256.332.174,92	65.570.133,45	216.447.342,33	100,00%	538.349.650,70	388.080.594,83

e) Movimentação da provisão para créditos de liquidação duvidosa de operações de crédito:

Descrição	31/12/2024	31/12/2023
Saldo inicial	23.993.735,61	5.651.739,64
Constituições/ Reversões no período	20.048.034,61	5.808.665,57
Transferência para prejuízo no período	(14.360.433,96)	(7.466.669,60)
Saldo Final	29.681.336,26	3.993.735,61

f) Concentração dos principais devedores:

Descrição	31/12/2024	% Carteira Total	31/12/2023	% Carteira Total
Maior Devedor	18.603.099,46	2,43%	18.589.152,02	3,37%
10 Maiores Devedores	129.364.360,34	16,91%	114.698.398,92	20,82%
50 Maiores Devedores	335.558.113,60	43,85%	250.655.098,70	45,49%

Compõe o saldo da concentração de devedores as operações de crédito e as operações de outros créditos. Não estão contemplados no saldo os valores de encargos financeiros gerados pela utilização de limites de cheque especial.

g) Movimentação de créditos baixados como prejuízo:

Descrição	31/12/2024		31/12/2023
Saldo inicial	23.750.633,96	1	6.653.807,57
Valor das operações transferidas no período	19.680.686,51	9	.597.313,72
Valor das operações recuperadas no período	(1.756.931,03)		(803.197,93)
Valor das operações renegociadas no período	(2.807.985,80)		(1.676.955,58)
Valor dos descontos concedidos nas operações recuperadas	(194.371,01)		(20.333,82)
Saldo Final	38.672.032,63	2	3.750.633,96

Para fins de apuração dos valores de movimentação de saldos em prejuízo, são considerados os lançamentos decorrentes de operações de crédito e de operações de outros créditos. h) Operações renegociadas:

Em conformidade com a Resolução no 2.682/99 (CMN), artigo 11, III, abaixo os montantes de operações renegociadas:

Descrição	31/12/2024	31/12/2023
Operações renegociadas	26.244.802,34	7.351.270,61

8. Outros Ativos Financeiros

Em 31 de dezembro de 2024 e 31 de dezembro de 2023, os outros ativos financeiros, compostos por valores referentes às importâncias devidas à Cooperativa por pessoas físicas ou jurídicas domiciliadas no país, estão assim compostos:

Descrição	31/12/2024			31/12/2023		
	Circulante	Não Circulante	Total	Circulante	Não Circulante	Total
Créditos por Avais e Fianças Honrados (a)	2.454.012,07	-	2.454.012,07	4.742.659,68	-	4.742.659,68
Rendas a Receber (b)	2.477.424,47	-	2.477.424,47	2.427.530,34	-	2.427.530,34
Devedores por Compra de Valores e Bens (c)	179.137,09	98.029,38	277.166,47	126.000,00	178.500,00	304.500,00
Títulos e Créditos a Receber (d)	91.705,08	-	91.705,08	161.227,40	-	161.227,40
Devedores por Depósitos em Garantia (e)	-	1.771.941,51	1.771.941,51	-	1.636.695,25	1.636.695,25
TOTAL	5.202.278,71	1.869.970,89	7.072.249,60	7.457.417,42	1.815.195,25	9.272.612,67

(a) O saldo de Avais e Fianças Honrados é composto, substancialmente, por operações oriundas de cartões de crédito vencidas de associados da Cooperativa cedidos pelo Banco Sicoob, em virtude de coobrigação contratual;

(b) Em Rendas a Receber estão registrados:

Descrição	31/12/2024			31/12/2023		
	Circulante	Não Circulante	Total	Circulante	Não Circulante	Total
Rendas de Convênios	11.234,45	-	11.234,45	16.436,07	-	16.436,07
Rendas de Cartões	613.683,84	-	613.683,84	669.198,82	-	669.198,82
Rendas da Centralização Financeira a Receber da Cooperativa Central	1.625.157,84	-	1.625.157,84	1.518.673,77	-	1.518.673,77
Rendas de Domicílio Bancário	182.023,05	-	182.023,05	182.021,04	-	182.021,04
Rendas de Poupança	28.670,33	-	28.670,33	25.711,28	-	25.711,28
Rendas de Transações Interfinanceiras	16.654,96	-	16.654,96	15.489,36	-	15.489,36
TOTAL	2.477.424,47	-	2.477.424,47	2.427.530,34	-	2.427.530,34



(c) Em Devedores por Compra de Valores e Bens estão registrados os saldos a receber de terceiros pela venda a prazo de bens próprios da Cooperativa ou de Ativos não Financeiros Mantidos para Venda – Recebidos;

(d) Em Títulos e Créditos a Receber estão registrados:

Descrição	31/12/2024			31/12/2023		
	Circulante	Não Circulante	Total	Circulante	Não Circulante	Total
Valores a receber – Tarifas	-	-	-	107.031,87	-	107.031,87
Valores a receber - Aluguel SIPAG 2.0	91.705,08	-	91.705,08	54.195,53	-	54.195,53
TOTAL	91.705,08	-	91.705,08	161.227,40	-	161.227,40

(e) Em Devedores por Depósitos em Garantia estão registrados os depósitos judiciais para:

Descrição	31/12/2024			31/12/2023		
	Circulante	Não Circulante	Total	Circulante	Não Circulante	Total
Pis Folha	-	745.185,82	745.185,82	-	625.286,26	625.286,26
Cofins	-	908.822,41	908.822,41	-	829.197,87	829.197,87
Interposição de Recursos Fiscais	-	-	-	-	80.569,44	80.569,44
Outros Devedores por Depósitos em Garantia	-	117.933,28	117.933,28	-	101.641,68	101.641,68
TOTAL	-	1.771.941,51	1.771.941,51	-	1.636.695,25	1.636.695,25

8.1 Provisão para Perdas Esperadas Associadas ao Risco de Crédito Relativas a Outros Ativos Financeiros

A provisão para outros créditos de liquidação duvidosa foi apurada com base na classificação por nível de risco, de acordo com a Resolução CMN nº 2.682/1999.

a) Provisões para Perdas Associadas ao Risco de Crédito relativas a Outros Ativos Financeiros, segregadas em Circulante e Não Circulante:

Descrição	31/12/2024			31/12/2023		
	Circulante	Não Circulante	Total	Circulante	Não Circulante	Total
Provisões para Avais e Fianças Honrados	(2.177.634,35)	-	(2.177.634,35)	(3.404.636,48)	-	(3.404.636,48)
Outros Créditos com Características de Concessão de Crédito	(5.046,29)	(2.750,35)	(7.796,64)	(3.780,00)	(5.355,00)	(9.135,00)
TOTAL	(2.182.680,64)	(2.750,35)	(2.185.430,99)	(3.408.416,48)	(5.355,00)	(3.413.771,48)

b) Provisões para Perdas Associadas ao Risco de Crédito relativas a Outros Ativos Financeiros, por tipo de operação e classificação de nível de risco:

Nível / Percentual de Risco / Situação	Avais e Fianças Honrados	Devedores por Compra de Valores e Bens	Total em 31/12/2024	Provisões 31/12/2024	Total em 31/12/2023	Provisões 31/12/2023
A 0,5% Normal	-	20.734,16	20.734,16	(103,67)	-	-
C 3% Normal	-	256.432,31	256.432,31	(7.692,97)	304.500,00	(9.135,00)
E 30% Normal	38.615,15	-	38.615,15	(11.584,55)	404.724,47	(121.417,34)
E 30% Vencidas	99.096,90	-	99.096,90	(29.729,07)	656.111,03	(196.833,31)
F 50% Normal	4.621,83	-	4.621,83	(2.310,92)	50.763,96	(25.381,98)
F 50% Vencidas	132.232,78	-	132.232,78	(66.116,39)	648.653,74	(324.326,87)
G 70% Normal	-	-	-	-	46.720,97	(32.704,68)
G 70% Vencidas	371.840,52	-	371.840,52	(260.288,53)	772.378,30	(540.665,09)
H 100% Normal	-	-	-	-	42.457,18	(42.457,18)
H 100% Vencidas	1.807.604,89	-	1.807.604,89	(1.807.604,89)	2.120.850,03	(2.120.850,03)
Total Normal	43.236,98	277.166,47	320.403,45	(21.692,11)	849.166,58	(231.096,18)
Total Vencidos	2.410.775,09	-	2.410.775,09	(2.163.738,88)	4.197.993,10	(3.182.675,30)
Total Geral	2.454.012,07	277.166,47	2.731.178,54	(2.185.430,99)	5.047.159,68	(3.413.771,48)
Provisões	(2.177.634,35)	(7.796,64)	(2.185.430,99)		(3.413.771,48)	
Total Líquido	276.377,72	269.369,83	545.747,55		1.633.388,20	

9. Ativos Fiscais, Correntes e Diferidos

Em 31 de dezembro de 2024 e 31 de dezembro de 2023, os ativos fiscais, correntes e diferidos estão assim compostos:

Descrição	31/12/2024			31/12/2023		
	Circulante	Não Circulante	Total	Circulante	Não Circulante	Total
IRPJ não compensado no próprio exercício	672.040,06	-	672.040,06	464.722,92	-	464.722,92
CSLL não compensado no próprio exercício	329.970,78	-	329.970,78	225.279,47	-	225.279,47
PIS - a compensar	0,01	-	0,01	-	-	-
Valores a restituir - PERDCOMP	20,55	-	20,55	246,60	-	246,60
TOTAL	1.002.031,40	-	1.002.031,40	690.248,99	-	690.248,99

10. Outros Ativos

Em 31 de dezembro de 2024 e 31 de dezembro de 2023, os outros ativos estão assim compostos:

Descrição	31/12/2024			31/12/2023		
	Circulante	Não Circulante	Total	Circulante	Não Circulante	Total
Adiantamentos e Antecipações Salariais	542,35	-	542,35	30.802,82	-	30.802,82
Adiantamentos para Pagamentos de Nossa Conta	1.943,04	-	1.943,04	5.544,56	-	5.544,56
Adiantamentos por Conta de Imobilizações	345,35	-	345,35	25.913,16	-	25.913,16
Devedores Diversos – País (a)	151.549,30	-	151.549,30	21.714,77	-	21.714,77
Ativos não Financ Mantidos para Venda – Recebidos (b)	564.355,43	3.049.605,02	3.613.960,45	43.675,31	3.094.629,59	3.138.304,90
(-) Prov Desv Ativos não Finc Mantidos para Venda - Rec. (c)	(131.942,54)	-	(131.942,54)	-	-	-
Despesas Antecipadas (d)	423.412,17	-	423.412,17	425.514,89	-	425.514,89
TOTAL	1.010.205,10	3.049.605,02	4.059.810,12	553.165,51	3.094.629,59	3.647.795,10

(a) Em Devedores Diversos estão registrados:

Descrição	31/12/2024			31/12/2023		
	Circulante	Não Circulante	Total	Circulante	Não Circulante	Total
Pendências a Regularizar	30.668,54	-	30.668,54	4.816,99	-	4.816,99
Pendências a Regularizar - Banco Sicoob	85.719,03	-	85.719,03	7.630,63	-	7.630,63
Diferença de Caixa	4.800,00	-	4.800,00	270,00	-	270,00
Estoque de Pontos	-	-	-	8.957,15	-	8.957,15
Pendências Avais	9.504,01	-	9.504,01	-	-	-
Outros Devedores Diversos	20.857,72	-	20.857,72	40,00	-	40,00
TOTAL	151.549,30	-	151.549,30	21.714,77	-	21.714,77

(b) Em Ativos Não Financeiros Mantidos para Venda – Recebidos estão registrados os valores de bens recebidos para pagamento de operações com associados, não estando sujeitos a depreciação ou correção.

(c) Refere-se às provisões constituídas com base em laudos atualizados de avaliação dos bens registrados em “Ativos Não Financeiros Mantidos para Venda – Recebidos”.

(d) Registram-se ainda no grupo, as despesas antecipadas, referentes aos prêmios de seguros, contribuição cooperativista, IPTU, entre outras.



11. Imobilizado de Uso

Em 31 de dezembro de 2024 e 31 de dezembro de 2023, os montantes do imobilizado de uso estão assim compostos:

Descrição	Taxa Depreciação	31/12/2024	31/12/2023
Imobilizado em Curso (a)		5.000,00	123.312,78
Terrenos		493.753,38	493.753,38
Edificações	4%	362.880,48	362.880,48
Instalações	10%	2.612.000,05	2.590.051,25
Móveis e equipamentos de Uso	10%	4.192.953,59	3.848.198,57
Sistema de Processamento de Dados	20%	2.983.414,96	2.662.014,52
Sistema de Segurança	10%	918.113,67	843.456,46
Sistema de Transporte	20%	504.563,86	504.563,86
Benfeitorias em Imóveis de Terceiros		3.794.274,59	3.570.859,00
Total de Imobilizado de Uso		15.866.954,58	14.999.090,30
(-) Depreciação Acum. Imóveis de Uso - Edificações		(260.050,51)	(245.535,19)
(-) Depreciação Acumulada de Instalações		(1.425.539,94)	(1.175.280,17)
(-) Depreciação Acum. Móveis e Equipamentos de Uso		(4.018.723,19)	(3.167.570,69)
(-) Depreciação Acum. Veículos		(300.673,43)	(230.978,15)
(-) Depreciação Benfeitorias em Imóveis de Terceiros		(422.498,33)	(116.418,18)
Total de Depreciação de Imobilizado de Uso		(6.427.485,40)	(4.935.782,38)
TOTAL		9.439.469,18	10.063.307,92

- (a) As imobilizações em curso serão alocadas em grupo específico após a conclusão das obras e efetivo uso, quando passarão a ser depreciadas.
- (b) Variação nas contas do imobilizado devido à implantação do novo sistema patrimonial TOVTS, o que exigiu a reclassificação contábil de valores para adequação.

12. Intangível

Em 31 de dezembro de 2024 e 2023, os montantes do intangível estão assim compostos:

Descrição	Taxa de Amortização	31/12/2024	31/12/2023
Sistemas De Processamento De Dados	20%	7.235,00	7.235,00
Intangível		7.235,00	7.235,00
(-) Amort. Acum. De Ativos Intangíveis		(1.599,70)	(152,74)
Total de Amortização de ativos Intangíveis		(1.599,70)	(152,74)
TOTAL		5.635,30	7.082,26

13. Depósitos

Em 31 de dezembro de 2024 e 31 de dezembro de 2023, os depósitos estão assim compostos:

Descrição	31/12/2024			31/12/2023		
	Circulante	Não Circulante	Total	Circulante	Não Circulante	Total
Depósito à Vista (a)	160.266.837,67	-	160.266.837,67	145.305.557,79	-	145.305.557,79
Depósito a Prazo (b)	282.705.394,22	-	282.705.394,22	195.226.745,03	154.576,69	195.381.321,72
TOTAL	442.972.231,89	-	442.972.231,89	340.532.302,82	154.576,69	340.686.879,51

(a) Valores cuja disponibilidade é imediata aos associados, ficando a critério do portador dos recursos fazê-lo conforme sua necessidade.

(b) Valores pactuados para disponibilidade em prazos pré-estabelecidos, os quais recebem atualizações por encargos financeiros remuneratórios conforme a sua contratação em pós ou pré-fixada. Suas remunerações pós-fixadas são calculadas com base no critério de “pro rata temporis”; as remunerações pré-fixadas são calculadas e registradas pelo valor futuro, com base no prazo final das operações, ajustadas, na data da demonstração financeira, pelas despesas a apropriar registradas em conta redutora de depósitos a prazo.

Os depósitos mantidos na Cooperativa estão garantidos, até o limite de R\$ 250.000,00 por CPF ou CNPJ – com exceção de contas conjuntas, que têm seu valor dividido pelo número de titulares – pelo Fundo Garantidor do Cooperativismo de Crédito (FGCoop), que é uma reserva financeira constituída pelas Cooperativas de Crédito, regida pelo Banco Central do Brasil, conforme a determinação da Resolução CMN nº 4.933/2021. O registro do FGCoop, como regulamentado, passa a ser feito em “Dispêndios de captação no mercado”.

c) Concentração dos principais depositantes:

Descrição	31/12/2024	% Carteira Total	31/12/2023	% Carteira Total
Maior Depositante	64.026.777,44	11,45%	64.888.077,03	13,98%
10 Maiores Depositantes	174.779.033,25	31,26%	141.184.628,57	30,41%
50 Maiores Depositantes	273.630.327,96	48,95%	220.574.116,60	47,51%

Compõe o saldo da concentração de depositantes os valores captados através de Depósitos, Conta Benefício do INSS, Conta Salário, Ordens de Pagamento e Recursos de Aceite e Emissão de Títulos. Os depósitos a prazo são considerados líquidos de impostos.

d) Despesas com operações de captação de mercado:

Descrição	2º sem/24	31/12/2024	31/12/2023
Despesas de Depósitos a Prazo	(13.772.829,40)	(25.975.581,50)	(21.985.053,87)
Despesas de Letras de Crédito do Agronegócio	(6.240.333,88)	(12.609.190,14)	(13.105.547,43)
Despesas De Letras De Crédito do Imobiliário	(70.948,47)	(206.891,91)	(608.299,96)
Despesas de Contribuição ao Fundo Garantidor de Créditos	(388.334,85)	(751.350,15)	(598.863,47)
TOTAL	(20.472.446,60)	(39.543.013,70)	(36.297.764,73)

14. Recursos de Aceite e Emissão de Títulos

Referem-se às Letras de Crédito do Agronegócio – LCA que conferem direito de penhor sobre os direitos creditórios do agronegócio a elas vinculados (Lei nº 11.076/2004) e às Letras de Crédito Imobiliário – LCI, lastreadas por créditos imobiliários garantidos por hipoteca ou por alienação fiduciária de coisa imóvel (Lei nº 10.931/2004). Em 31 de dezembro de 2024 e 31 de dezembro de 2023, estão assim compostas:

Descrição	31/12/2024			31/12/2023		
	Circulante	Não Circulante	Total	Circulante	Não Circulante	Total
Obrigações por Emissão de Letras de Créed. Imobiliário - LCI	784.936,36	-	784.936,36	2.598.688,08	-	2.598.688,08
Obrigações por Emissão de Letras de Créed. do Agronegócio - LCA	68.390.145,45	49.963.715,62	118.353.861,07	27.594.019,66	95.582.404,69	123.176.424,35
TOTAL	69.175.081,81	49.963.715,62	119.138.797,43	30.192.707,74	95.582.404,69	125.775.112,43



São remunerados por encargos financeiros calculados com base em percentual do CDI – Certificado de Depósitos Interbancários. Os valores apropriados em despesas podem ser consultados na nota explicativa nº 13.d – Depósitos – Despesas com operações de captação de mercado.

15. Repasses Interfinanceiros / Obrigações por Empréstimos e Repasses

São demonstrados pelo valor principal acrescido de encargos financeiros, e registram os recursos captados junto a outras instituições financeiras para repasse aos associados em diversas modalidades inclusive Capital de Giro. As garantias oferecidas são a caução dos títulos de créditos dos associados beneficiados.

Em 31 de dezembro de 2024 e 31 de dezembro de 2023, estão assim compostos: a) Repasses Interfinanceiros:

Instituições	31/12/2024			31/12/2023		
	Circulante	Não Circulante	Total	Circulante	Não Circulante	Total
Recursos do Banco Sicoob	78.041.244,11	103.008.604,03	181.049.848,14	32.472.976,29	63.391.041,57	95.864.017,86
TOTAL	78.041.244,11	103.008.604,03	181.049.848,14	32.472.976,29	63.391.041,57	95.864.017,86

As taxas de juros praticadas nas operações interfinanceiras com o Banco Sicoob correspondem a uma média de 8% ao ano, com vencimento até 20/11/2035.

b) Obrigações por Empréstimos e Repasses:

Instituições	31/12/2024			31/12/2023		
	Circulante	Não Circulante	Total	Circulante	Não Circulante	Total
Cooperativa Central	120.288.454,64	-	120.288.454,64	44.951.415,66	-	44.951.415,66
TOTAL	120.288.454,64	-	120.288.454,64	44.951.415,66	-	44.951.415,66

As operações com Recursos da Central correspondem a uma taxa média de 105% ao ano, com vencimento até 15/09/2025.

c) Despesas de Operações de Empréstimos e Repasses:

Descrição	2º sem/24	31/12/2024	31/12/2023
Banco Cooperativo Sicoob S.A. - Banco Sicoob	(6.000.421,95)	(10.195.159,88)	(5.613.872,07)
Cooperativa Central	(5.156.570,14)	(8.076.323,03)	(4.511.458,35)
TOTAL	(11.156.992,09)	(18.271.482,91)	(10.125.330,42)

16. Outros Passivos Financeiros

Os recursos de terceiros que estão com a Cooperativa são registrados nessa conta para posterior repasse, por sua ordem. Em 31 de dezembro de 2024 e 31 de dezembro de 2023, estão assim compostos:

Descrição	31/12/2024			31/12/2023		
	Circulante	CirculanteNão	Total	Circulante	CirculanteNão	Total
Recursos em Trânsito de Terceiros (a)	54.121,50	-	54.121,50	86.369,10	-	86.369,10
Obrigações por Aquisição de Bens e Direitos	65.580,60	-	65.580,60	4.621,31	-	4.621,31
Operações com Títulos e Valores Mobiliários - IOF a Recolher (b)	289.274,10	-	289.274,10	207.374,20	-	207.374,20
TOTAL	408.976,20	-	408.976,20	298.364,61	-	298.364,61

(a) Em Recursos em Trânsito de Terceiros estão registrados:

Descrição	31/12/2024			31/12/2023		
	Circulante	Não Circulante	Total	Circulante	Não Circulante	Total
Convênio de Energia Elétrica e Gás	18.471,43	-	18.471,43	38.947,75	-	38.947,75
Cobrança de Terceiros em Trânsito	1.313,56	-	1.313,56	774,46	-	774,46
Outros Recursos em Trânsito de Terceiros	34.336,51	-	34.336,51	46.646,89	-	46.646,89
TOTAL	54.121,50	-	54.121,50	86.369,10	-	86.369,10

(b) Em Operações com Títulos e Valores Mobiliários – IOF a Recolher estão registrados:

Descrição	31/12/2024			31/12/2023		
	Circulante	Não Circulante	Total	Circulante	Não Circulante	Total
Operações de Crédito - IOF	286.193,51	-	286.193,51	199.450,97	-	199.450,97
Municipais	1.574,28	-	1.574,28	5.151,49	-	5.151,49
Outras Cobrança e Arrecadação de Tributos e Assemelhados	1.506,31	-	1.506,31	2.771,74	-	2.771,74
TOTAL	289.274,10	-	289.274,10	207.374,20	-	207.374,20

17. Provisões

Em 31 de dezembro de 2024 e 31 de dezembro de 2023, os saldos de provisões estão assim compostos:

Descrição	31/12/2024			31/12/2023		
	Circulante	Não Circulante	Total	Circulante	Não Circulante	Total
Provisão Para Garantias Financeiras Prestadas (a)	1.060.555,01	70.250,07	1.130.805,08	1.261.352,12	145.331,35	1.406.683,47
Provisão Para Contingências (b)	-	1.723.233,70	1.723.233,70	-	1.568.993,76	1.568.993,76
TOTAL	1.060.555,01	1.793.483,77	2.854.038,78	1.261.352,12	1.714.325,11	2.975.677,23

(a) Refere-se à provisão para garantias financeiras prestadas, apurada sobre o total das coobrigações concedidas pela Cooperativa, conforme determina a Resolução CMN nº 4.512/2016. A provisão para garantias financeiras prestadas é apurada com base na avaliação de risco dos Associados beneficiários, de acordo com a Resolução CMN nº 2.682/1999. Em 31 de dezembro de 2024 e 31 de dezembro de 2023, a Cooperativa é responsável por coobrigações e riscos em garantias prestadas, referentes a aval prestado em diversas operações de crédito de seus associados com instituições financeiras oficiais:

Descrição	31/12/2024	31/12/2023
Coobrigações Prestadas	48.727.637,49	43.118.324,01
TOTAL	48.727.637,49	43.118.324,01

(b) Provisão para Demandas Judiciais

Para fazer face às eventuais perdas que possam advir de questões judiciais e administrativas, a Cooperativa, considerando a natureza, a complexidade dos assuntos envolvidos e a avaliação de seus assessores jurídicos, mantém como provisão para contingências tributárias, trabalhistas e cíveis, classificadas como de risco de perda provável, em montantes considerados suficientes para cobrir perdas em caso de desfecho desfavorável.

Na data das demonstrações financeiras, a Cooperativa apresentava os seguintes passivos e depósitos judiciais relacionados às Demandas Judiciais:



Descrição	31/12/2024		31/12/2023	
	Provisão para Demandas Judiciais	Depósitos Judiciais	Provisão para Demandas Judiciais	Depósitos Judiciais
PIS FOLHA	754.676,85	745.185,82	633.686,45	625.286,26
COFINS	908.822,41	908.822,41	829.197,87	829.197,87
Outras Contingências (b.1)	59.734,44	117.933,28	106.109,44	182.211,12
TOTAL	1.723.233,70	1.771.941,51	1.568.993,76	1.636.695,25

b.1) Movimentação das Provisões para Demandas Judiciais:

Descrição	Cível	Tributário	Total
Saldo em 01 janeiro de 2023	288.922,60	1.322.105,74	1.611.028,34
Constituição da provisão	9.540,00	4 7.696,14	57.236,14
Reversão da provisão	(272.922,60)	-	(272.922,60)
Atualização durante o exercício	-	173.651,88	173.651,88
Saldo em 31 de dezembro de 2023	25.540,00	1.543.453,76	1.568.993,76
Saldo em 01 janeiro de 2024	25.540,00	1.543.453,76	1.568.993,76
Constituição da provisão	203.304,44	5 7.829,08	261.133,52
Reversão da provisão	(169.110,00)	(80.569,44)	(249.679,44)
Atualização durante o exercício	-	142.785,86	142.785,86
Saldo em 31 de dezembro de 2024	59.734,44	1.663.499,26	1.723.233,70

Segundo a assessoria jurídica do SICOOB FRUTAL, existem processos judiciais nos quais a Cooperativa figura como polo passivo, os quais foram classificados com risco de perda possível, totalizando R\$ 2.573.188,09 (em 2023 totalizando R\$ 437.867,22). Essas ações abrangem, basicamente, processos trabalhistas ou cíveis.

O cenário de imprevisibilidade do tempo de duração dos processos, bem como a possibilidade de alterações na jurisprudência dos tribunais, torna incertos os prazos ou os valores esperados de saída.

18. Obrigações Fiscais, Correntes e Diferidas

Em 31 de dezembro de 2024 e 31 de dezembro de 2023, os saldos de Obrigações Fiscais, Correntes e Diferidas estão assim compostos:

Descrição	31/12/2024			31/12/2023		
	Circulante	Não Circulante	Total	Circulante	Não Circulante	Total
Impostos e Contribuições s/ Serviços de Terceiros	41.489,33	-	41.489,33	38.135,60	-	38.135,60
Impostos e Contribuições sobre Salários	427.348,80	-	427.348,80	448.196,03	-	448.196,03
Outros (a)	481.970,44	-	481.970,44	630.168,25	-	630.168,25
TOTAL	950.808,57	-	950.808,57	1.116.499,88	-	1.116.499,88

(a) A seguir, a composição dos saldos de outras obrigações fiscais, correntes e diferidas:

Descrição	31/12/2024			31/12/2023		
	Circulante	Não Circulante	Total	Circulante	Não Circulante	Total
IRRF sobre aplicações financeiras	61.894,45	-	61.894,45	168.273,01	-	168.273,01
ISSQN a recolher	22.474,44	-	22.474,44	20.612,54	-	20.612,54
PIS faturamento a recolher	2.723,04	-	2.723,04	2.600,17	-	2.600,17
COFINS a recolher	16.969,36	-	16.969,36	16.192,61	-	16.192,61
IRRF sobre juros ao capital	377.909,15	-	377.909,15	422.489,92	-	422.489,92
TOTAL	481.970,44	-	481.970,44	630.168,25	-	630.168,25

19. Outros Passivos

Em 31 de dezembro de 2024 e 31 de dezembro de 2023, os saldos de outros passivos estão assim compostos:

Descrição	31/12/2024			31/12/2023		
	Circulante	Não Circulante	Total	Circulante	Não Circulante	Total
Sociais e Estatutárias (a)	4.790.205,15	-	4.790.205,15	4.391.730,08	-	4.391.730,08
Cheques Administrativos	-	-	-	1.430.000,00	-	1.430.000,00
Obrigações de Pagamento em Nome de Terceiros (b)	777.484,64	-	777.484,64	682.228,00	-	682.228,00
Provisão Para Pagamentos a Efetuar (c)	2.587.005,37	-	2.587.005,37	2.078.187,36	-	2.078.187,36
Credores Diversos – País (d)	1.537.081,46	-	1.537.081,46	1.095.279,32	-	1.095.279,32
TOTAL	9.691.776,62	-	9.691.776,62	9.677.424,76	-	9.677.424,76

(a) A seguir, a composição dos saldos de passivos sociais e estatutárias, e os respectivos detalhamentos:

Descrição	31/12/2024			31/12/2023		
	Circulante	Não Circulante	Total	Circulante	Não Circulante	Total
Provisão para Participações nos Resultados (a.1)	1.451.368,73	-	1.451.368,73	560.302,01	-	560.302,01
Gratificações e Participações a Pagar (a.2)	353.445,51	-	353.445,51	-	-	-
Cotas de Capital a Pagar (a.3)	1.913.802,82	-	1.913.802,82	2.009.962,57	-	2.009.962,57
FATES - Fundo de Assistência Técnica, Educacional e Social (a.4)	1.071.588,09	-	1.071.588,09	1.821.465,50	-	1.821.465,50
TOTAL	4.790.205,15	-	4.790.205,15	4.391.730,08	-	4.391.730,08

(a.1) A Participação dos empregados nos Resultados está consubstanciada pela Lei 10.101/2000 e por convenção coletiva. A Cooperativa constituiu provisão a título de participação dos empregados em resultado e essa, modalidade de remuneração variável não se incorpora aos salários dos empregados e está atrelada à performance da Cooperativa. A legislação determina que o pagamento seja efetuado de acordo com regras previamente estabelecidas por meio de Acordo Coletivo de Trabalho homologado junto ao sindicato da categoria e devidamente registrado no Ministério do Trabalho;

(a.2) As gratificações, segundo o artigo 457 da CLT, compreendem-se na remuneração do empregado, para todos os efeitos legais, além do salário devido e pago diretamente pelo empregador, como contraprestação do serviço, as gorjetas que receber. (Redação dada pela Lei nº 1.999, de 1.10.1953) (Vide Lei nº 13.419, de 2017);

(a.3) Refere-se ao valor de cota capital a ser devolvida para os associados que solicitaram o desligamento do quadro social;

(a.4) O Fundo de Assistência Técnica, Educacional e Social – FATES é destinado às atividades educacionais, à prestação de assistência aos Associados, seus familiares e empregados da Cooperativa, sendo constituído pelo resultado dos atos não cooperativos e percentual das sobras líquidas do ato cooperativo, conforme determinação estatutária. A classificação desses valores em contas passivas segue a determinação do Plano Contábil das Instituições do Sistema Financeiro Nacional – COSIF. Atendendo à instrução do CMN, por meio da Resolução nº



4.872/2020, o FATES é registrado como exigibilidade, e utilizado em despesas para as quais se destina, ao final do exercício, há a reversão dos dispêndios de FATES para a conta de Sobras ou Perdas Acumuladas, conforme a Lei nº 5.764/1971.

(b) O saldo apresentado em Obrigações de Pagamento em Nome de Terceiros refere-se aos recursos destinados ao pagamento de salários, vencimentos e similares, cuja prestação de serviço é pactuada por meio de contrato entre a Cooperativa e a instituição pagadora.

(c) Em Provisão para Pagamentos a Efetuar estão registrados:

Descrição	31/12/2024			31/12/2023		
	Circulante	Não Circulante	Total	Circulante	Não Circulante	Total
Despesas de Pessoal	1.155.186,43	-	1.155.186,43	930.570,44	-	930.570,44
Custos de Transações Interfinanceiras	12.903,87	-	12.903,87	11.201,64	-	11.201,64
Seguro Prestamista	586.667,56	-	586.667,56	411.597,45	-	411.597,45
Despesas com Cartões	261.387,82	-	261.387,82	233.519,83	-	233.519,83
Valores a Pagar - Domicílio Bancário	227.966,75	-	227.966,75	145.290,07	-	145.290,07
Segurança e Vigilância	29.462,12	-	29.462,12	28.415,58	-	28.415,58
Manutenção e Conservação de Bens	37.507,75	-	37.507,75	33.770,59	-	33.770,59
Transporte	11.284,81	-	11.284,81	15.990,52	-	15.990,52
Seguro	21.579,86	-	21.579,86	17.808,46	-	17.808,46
Compensação	13.068,51	-	13.068,51	45.100,29	-	45.100,29
Aluguéis	12.847,47	-	12.847,47	16.807,47	-	16.807,47
Outras Provisão para Pagamentos a Efetuar	217.142,42	-	217.142,42	188.115,02	-	188.115,02
TOTAL	2.587.005,37	-	2.587.005,37	2.078.187,36	-	2.078.187,36

(d) Os saldos em Credores Diversos - País referem-se:

Descrição	31/12/2024			31/12/2023		
	Circulante	Não Circulante	Total	Circulante	Não Circulante	Total
Pendências a Regularizar Banco Sicoob	20.457,49	-	20.457,49	4.870,17	-	4.870,17
Valores a Repassar à Cooperativa Central	84.393,08	-	84.393,08	69.999,75	-	69.999,75
Cheques Depositados Relativos a Descontos Aguardando Compensação	157.032,76	-	157.032,76	22.731,50	-	22.731,50
Diferença de Caixa	6.519,49	-	6.519,49	756,89	-	756,89
Créditos de Terceiros	89.509,16	-	89.509,16	6.185,34	-	6.185,34
Valor a Pagar de Honras pelos Fundos Garantidores	370,11	-	370,11	84.974,70	-	84.974,70
Pendências a Regularizar	40.558,10	-	40.558,10	5.851,67	-	5.851,67
Desconto Folha Pgto - Crédito Consignado	29.238,64	-	29.238,64	19.171,65	-	19.171,65
Créditos de terceir. Ativos não finan. mant. p/venda	1.087.012,64	-	1.087.012,64	839.009,48	-	839.009,48
Outros Credores Diversos - País	21.989,99	-	21.989,99	41.728,17	-	41.728,17
TOTAL	1.537.081,46	-	1.537.081,46	1.095.279,32	-	1.095.279,32

20. Patrimônio Líquido

a) Capital Social

O capital social é representado por cotas-partes no valor nominal de R\$ 1,00 (cada) e integralizado por seus Associados. De acordo com o Estatuto Social, cada cooperado tem direito a um voto, independentemente do número de suas cotas-partes.

No período de 31 de dezembro de 2024, a Cooperativa aumentou seu capital social no montante de R\$ 236.600,00

com recursos provenientes do PROCAPCRED – Programa de Capitalização de Cooperativas de Crédito, e o montante de R\$ 7.796.080,00 com recursos do Sicoob Cotas Partes.

Descrição	31/12/2024	31/12/2023
Capital Social	66.376.267,96	52.591.510,46
Quantidade de Cooperados	15.863	14.100

b) Fundo de Reserva Legal

Representado pelas destinações das sobras definidas em Estatuto Social, utilizado para reparar perdas e atender ao desenvolvimento de suas atividades.

c) Reserva para Contingências

A reserva para contingências foi deliberada pela Assembleia Geral Ordinária ocorrida em 2022, constituída pela destinação de parte das sobras de 2021 e possui como finalidade custear possíveis saídas de colaboradores, contratação de serviços jurídicos ou técnicos visando minimizar questionamentos da Receita Federal e outros órgãos governamentais. Essa reserva possui prazo de validade de 4 anos, e o saldo remanescente após esse prazo deverá ser destinado para o Fundo de Reserva.

d) Sobras Acumuladas

As sobras são distribuídas e apropriadas conforme Estatuto Social, normas do Banco Central do Brasil e posterior deliberação da Assembleia Geral Ordinária (AGO). Atendendo à instrução do CMN, por meio da Resolução nº 4.872/2020, o Fundo de Assistência Técnica, Educacional e Social – FATES é registrado como exigibilidade e utilizado em despesas para as quais se destina, conforme a Lei nº 5.764/1971.

Em Assembleia Geral Ordinária, realizada em 2024 em atendimento ao artigo 132 da Lei nº 6.404/1976, os cooperados deliberaram pela destinação das sobras do exercício findo em 31 de dezembro de 2023 da seguinte forma:

- 25% para Fundo de Compensação de Provisões – FCP, no valor de R\$ 1.030.004,58;
- 15% para Fundo de Ressarcimento de Valores do Sicoob Frutal – FRV, no valor de R\$ 618.002,75;
- 60% para Conta Capital, no valor de R\$ 2.472.010,99.

e) Destinações Estatutárias e Legais

A seguir, apresentamos as destinações estatutárias e legais, bem como as sobras ou perdas à disposição da Assembleia Geral:

Descrição	31/12/2024	31/12/2023
Sobras do exercício	18.955.105,41	15.279.762,83
(+) Absorção de FATES e/ou Fundos Voluntários	1.786.981,77	1.200.310,45
Base de cálculo das destinações	20.742.087,18	16.480.073,28
(-) Destinação para o Fundo de Reserva (a)	(14.519.461,03)	(11.536.051,30)
(-) Destinação para o FATES - atos cooperativos (b)	(1.037.104,36)	(824.003,66)
Sobras à disposição da Assembleia Geral	5.185.521,79	4.120.018,32



(a) 70% para o Fundo de Reserva, apurado sobre a sobras líquidas da provisão dos Juros sobre o Capital Próprio e do FATES de Ato Não Cooperativo (quando positivo), e é destinado a reparar perdas e a atender ao desenvolvimento das atividades da cooperativa. A AGO poderá determinar destinação de recurso adicional ao Fundo de Reserva, além das destinações previstas no Estatuto Social.

(b) 5% para o Fundo de Assistência Técnica, Educacional e Social (FATES), apuradas sobre a sobras líquidas da provisão dos Juros sobre o Capital Próprio e do FATES Ato Não Cooperativo, e é destinado às atividades educacionais, à prestação de assistência aos associados, seus familiares e, quando previsto no estatuto social, aos empregados da Cooperativa.

A partir do exercício de 2021 a reversão dos dispêndios de FATES e Fundos Voluntários passou a ocorrer apenas no encerramento anual, de acordo com a Interpretação Técnica Geral (ITG) 2004 – Entidade Cooperativa e a revogação do texto original da NBC T 10.8.2.8.

f) Juros ao Capital Próprio

A Cooperativa remunerou os juros ao capital próprio ao associado, no percentual de 100% da taxa Selic para o exercício de 2024, no montante de R\$ 6.057.666,85 e em 2023, no montante de R\$ 6.115.852,45. Os critérios para a remuneração obedeceram à Lei Complementar 130, artigo 7º, de 17 de abril de 2009, e seu registro foi realizado conforme Resolução CMN nº 4.872/2020, limitado a 100% da taxa referencial Selic.

21. Resultado de Atos Não Cooperativos

São classificados como ato não cooperativo os rendimentos e/ou dispêndios decorrentes de operações realizadas com não associados, sobre os quais há incidência de tributos federais e municipais. Os valores são registrados em separado e o resultado líquido auferido dessas operações, se positivo, é integralmente destinado ao FATES, conforme determina o art. 87 da Lei nº 5.764/1971.

Em 31 de dezembro de 2024 e 31 de dezembro de 2023, o resultado de atos não cooperativos possui a seguinte composição:

Descrição	31/12/2024	31/12/2023
Receita de prestação de serviços	5.860.910,63	5.605.640,67
Despesas específicas de atos não cooperativos	(724.001,04)	(798.728,20)
Despesas apropriadas na proporção das receitas de atos não cooperativos	(1.167.309,12)	(1.070.367,38)
Resultado operacional	3.969.600,47	3.736.545,09
Receitas (despesas) não operacionais, líquidas	(145.296,29)	43.798,91
Lucro antes do imposto de renda e da contribuição social	3.824.304,18	3.780.344,00
Deduções Receitas com associados (a)	(4.525.882,23)	(4.045.268,16)
Resultado de atos não cooperativos (lucro líquido)	(701.578,05)	(264.924,16)

(a) Saldo composto por rendas de comissionamento auferidas na comercialização pela cooperativa de produtos de terceiros aos seus associados (consórcios, seguros e maquininhas de cartões – SIPAG). Tais rendas compõe a base de tributação, por questões específicas à legislação tributária, contudo, por se originarem do relacionamento com os associados da cooperativa, não são destinadas ao Fates de Resultados com Não Associados.

22. Receitas de Operações de Crédito

Descrição	2º sem/24	31/12/2024	31/12/2023
Rendas De Adiantamentos A Depositantes	184.162,26	324.943,48	277.293,03
Rendas De Empréstimos	23.259.761,54	44.080.187,50	41.248.543,05
Rendas De Direitos Creditórios Descontados	459.114,41	875.989,11	998.416,71
Rendas De Financiamentos	4.764.393,99	9.004.402,46	7.324.793,49
Rendas De Financiamentos Rurais - Aplicações Com Recursos	2.931.989,35	6.379.296,99	9.803.840,17
Rendas De Financiamentos Rurais - Aplicações Com Recursos	1.105.019,83	1.804.026,49	765.474,98
Rendas De Financiamentos Rurais - Aplicações Com Recursos	1.486.160,80	2.731.210,79	1.867.745,06
Rendas De Financiamentos Rurais - Aplicações Com Recursos	2.878.233,59	4.583.537,25	-
Rendas De Créditos Por Avais E Fianças Honrados	316,69	316,69	-
Recuperação De Créditos Baixados Como Prejuízo	2.216.937,34	4.568.615,69	2.480.269,08
TOTAL	39.286.089,80	74.352.526,45	64.766.375,57

23. Dispendios e Despesas da Intermediação Financeira

Descrição	2º sem/24	31/12/2024	31/12/2023
Despesas De Captação	(20.472.446,60)	(39.543.013,70)	(36.297.764,73)
Despesas De Obrigações Por Empréstimos E Repasses	(11.156.992,09)	(18.271.482,91)	(10.125.330,42)
Provisões/Reversões para Perdas Esperadas Associadas ao Risco de Crédito	(11.685.605,66)	(24.140.979,26)	(19.940.676,57)
Reversões de Provisões para Operações de Crédito	6.758.933,05	15.175.643,49	9.369.424,21
Reversões de Provisões para Outros Créditos	305.073,15	495.171,49	314.942,14
Provisões para Operações de Crédito	(17.090.268,32)	(35.223.678,10)	(25.177.148,39)
Provisões para Outros Créditos	(1.659.343,54)	(4.588.116,14)	(4.447.894,53)
TOTAL	(43.315.044,35)	(81.955.475,87)	(66.363.771,72)

24. Ingressos e Receitas de Prestação de Serviços

Descrição	2º sem/24	31/12/2024	31/12/2023
Rendas de Cobrança	196.646,23	391.913,84	419.041,17
Rendas por Serviços de Pagamento (a)	2.686.222,18	5.238.251,80	3.305.683,58
Rendas de Convênios	73.988,55	158.045,89	177.462,47
Rendas de Comissão	2.755.356,23	5.527.699,95	4.718.906,59
Rendas de Credenciamento	-	3.271,18	7.427,65
Rendas de Cartões (a)	261.613,58	489.075,25	729.636,58
Rendas de Outros Serviços	237.925,79	434.871,42	297.788,48
Rendas por Antecipação de Obrigações de Transações de Pagamento	627.112,70	1.171.867,86	456.210,41
TOTAL	6.838.865,26	13.414.997,19	10.112.156,93

a) No exercício de 2023, embasadas pela Resolução CGOA nº 4/2022 e pela Resolução CMN nº 5.051/2022, alterada pela Resolução CMN nº 5.131/2024, as cooperativas do Sicoob passaram a ser coparticipantes do modelo de negócio de emissão de cartões junto com o Banco Sicoob. Dessa forma, o Banco Sicoob e as cooperativas passaram a compartilhar as receitas, os custos e as despesas da operação de emissão. Essa alteração no modelo de negócios, resultou em variações nas receitas e despesas da Cooperativa, em comparação ao ano anterior.

25. Rendas de Tarifas

Descrição	2º sem/24	31/12/2024	31/12/2023
Rendas de Pacotes de Serviços - PF	1.480.860,00	2.996.925,00	2.763.250,00
Rendas de Serviços Prioritários - PF	169.826,80	407.542,70	415.513,80
Rendas de Serviços Diferenciados - PF	37.509,01	177.022,81	141.937,62
Rendas de Serviços Especiais - PF	53.160,00	104.531,00	80.934,00
Rendas de Tarifas Bancárias - PJ	1.150.397,13	2.346.503,15	1.904.245,40
TOTAL	2.891.752,94	6.032.524,66	5.305.880,82



26. Dispêndios e Despesas de Pessoal

Descrição	2º sem/24	31/12/2024	31/12/2023
Despesas de Honorários - Conselho Fiscal	(63.212,82)	(135.728,34)	(139.322,38)
Despesas de Honorários - Diretoria e Conselho de Administração	(1.496.453,53)	(2.737.609,74)	(2.333.752,47)
Despesas de Pessoal - Benefícios	(2.017.633,65)	(3.938.397,23)	(3.122.919,11)
Despesas de Pessoal - Encargos Sociais	(1.310.360,34)	(2.670.139,52)	(2.198.269,23)
Despesas de Pessoal - Proventos	(3.008.754,83)	(5.954.094,86)	(4.911.835,90)
Despesas de Pessoal - Treinamento	(13.705,74)	(13.705,74)	(634,90)
Despesas de Remuneração de Estagiários	(141.076,98)	(334.408,46)	(394.211,73)
TOTAL	(8.051.197,89)	(15.784.083,89)	(13.100.945,72)

27. Outros Dispêndios e Despesas Administrativas

Descrição	2º sem/24	31/12/2024	31/12/2023
Despesas de Água, Energia e Gás	(117.893,32)	(297.404,41)	(289.663,91)
Despesas de Aluguéis	(351.750,05)	(695.086,21)	(725.584,99)
Despesas de Comunicações	(241.712,36)	(481.869,87)	(439.487,96)
Despesas de Manutenção e Conservação de Bens	(318.751,95)	(702.330,50)	(453.513,10)
Despesas de Material	(64.696,67)	(135.898,33)	(150.103,16)
Despesas de Processamento de Dados	(913.061,46)	(2.003.400,02)	(1.267.291,40)
Despesas de Promoções e Relações Públicas	(352.580,08)	(480.754,17)	(489.760,20)
Despesas de Propaganda e Publicidade	(33.676,11)	(71.624,61)	(76.042,50)
Despesas de Publicações	(1.500,00)	(11.694,00)	(7.916,41)
Despesas de Seguros	(54.094,85)	(118.162,86)	(120.893,76)
Despesas de Serviços do Sistema Financeiro	(563.464,78)	(1.093.243,75)	(1.350.540,69)
Despesas de Serviços de Terceiros	(256.056,07)	(551.946,88)	(495.055,79)
Despesas de Serviços de Vigilância e Segurança	(246.344,24)	(473.258,24)	(476.932,21)
Despesas de Serviços Técnicos Especializados	(937.420,98)	(1.563.254,99)	(656.509,98)
Despesas de Transporte	(101.639,25)	(226.038,23)	(205.822,48)
Despesas de Viagem no País	(53.839,49)	(161.262,63)	(235.223,79)
Despesas de Depreciação/Amortização	(757.086,50)	(1.498.242,39)	(1.080.454,20)
Outras Despesas Administrativas (a)	(1.526.049,91)	(2.708.735,57)	(1.907.276,55)
TOTAL	(6.891.618,07)	(13.274.207,66)	(10.428.073,08)

a) Os saldos das Outras Despesas Administrativas estão compostos:

Descrição	2º sem/24	31/12/2024	31/12/2023
Livros jornais e revistas	(50,20)	(69,00)	(128,69)
Emolumentos judiciais e cartorários	(501.066,70)	(814.454,19)	(237.009,33)
Copa/cozinha	(23.462,31)	(45.801,91)	(30.506,85)
Lanches e refeições	(93.478,74)	(162.254,07)	(119.672,39)
Uniformes e vestuários	(15.632,31)	(20.299,21)	(22.699,73)
Contribuição a OCE	(118.484,56)	(201.068,35)	(160.234,35)
Taxas da junta comercial	(1.911,60)	(1.937,24)	(1.107,33)
Impostos e taxas	(865,31)	(865,31)	(2.961,01)
Medicamentos	-	(199,94)	(513,59)
Marcas e patentes	(1.688,76)	(1.688,76)	-
Mensalidades diversas	(4.915,94)	(8.819,74)	(6.265,23)
Coordenadores de UAR	(570,93)	(623,51)	(1.994,45)
Rateio de despesas da Central	(513.436,27)	(920.048,21)	(794.988,21)
Ações judiciais	(3.000,00)	(3.000,00)	-
Rateio de despesa do Sicoob Conf.	(76.782,77)	(183.801,23)	(171.116,04)
Contribuição confederativa	-	-	(32.661,67)
Disp. Centro de serv. Compart. - CCS	(151.926,46)	(297.112,33)	(250.264,95)
Outras despesas indedutíveis	(279,61)	(9.471,50)	(37.034,33)
Outras despesas administrativas	(18.497,44)	(37.221,07)	(38.118,40)
TOTAL	(1.526.049,91)	(2.708.735,57)	(1.907.276,55)

28. Dispendios e Despesas Tributárias

Descrição	2º sem/24	31/12/2024	31/12/2023
Despesas Tributárias	(17.831,46)	(36.108,88)	(37.348,24)
Desp. Impostos s/ Serviços - ISS	(141.084,79)	(282.789,94)	(248.362,41)
Despesas de Contribuição ao COFINS	(116.423,59)	(234.436,42)	(224.225,62)
Despesas de Contribuição ao PIS/PASEP	(18.918,83)	(38.097,20)	(36.503,35)
TOTAL	(294.258,67)	(591.432,44)	(546.439,62)

29. Outros Ingressos e Receitas Operacionais

Descrição	2º sem/24	31/12/2024	31/12/2023
Recuperação de Encargos e Despesas	233.519,09	693.204,18	249.694,23
Outras - Reversão de Provisões Operacionais	-	516.676,45	-
Dividendos	-	32.155,67	25.914,08
Distribuição de sobras da central	-	109.456,55	227.247,04
Atualização depósitos judiciais	72.000,77	152.415,63	184.709,36
Rendas de Repasses Interfinanceiros	43.638,65	54.671,40	3.170,71
Outras rendas operacionais	431.786,43	500.866,09	246.433,86
Rendas oriundas de cartões de crédito e adquirência	1.346.251,15	3.095.152,78	4.100.432,83
Juros ao Capital Recebidos da Central	1.509.490,63	1.509.490,63	1.316.174,48
TOTAL	3.636.686,72	6.664.089,38	6.353.776,59

30. Outros Dispendios e Despesas Operacionais

Descrição	2º sem/24	31/12/2024	31/12/2023
Operações de Crédito - Despesas de Descontos Concedidos em Renegociações	(210.016,12)	(389.002,76)	(56.614,62)
Outras Despesas Operacionais	(338.753,98)	(528.838,30)	(290.811,38)
Despesas com Serviços Associados a Transações de Pagamento (a)	(2.659.086,16)	(4.974.252,26)	(2.705.484,38)
Desconto/Cancelamento de Tarifas	(92.983,40)	(276.312,63)	(290.430,51)
Outras Contribuições Diversas	(61.713,58)	(99.582,77)	(177.237,35)
Contrib. ao Fundo de Ressarc. de Fraudes Externas	(9.011,87)	(17.273,58)	(29.346,03)
Perdas - Fraudes Externas	(27.689,40)	(27.689,40)	(36.684,97)
Perdas - Práticas Inadequadas	-	(36.508,06)	(5.244,05)
Perdas - Falhas de Gerenciamento	-	-	(794,96)
Dispendios de Assistência Técnica, Educacional e Social	(566.983,31)	(1.949.218,22)	(1.200.310,45)
TOTAL	(3.966.237,82)	(8.298.677,98)	(4.792.958,70)

(a) A variação apresentada nas Despesas com Serviços Associados a Transações de Pagamento se deve a alteração no modelo de negócios de emissões de cartões, conforme nota explicativa nº 24(a).

31. Despesas com Provisões

Descrição	2º sem/24	31/12/2024	31/12/2023
Provisões/Reversões para Contingências	(13.159,88)	(236.054,30)	40.925,58
Provisões para Contingências	(152.929,88)	(257.794,30)	(231.997,02)
Provisões para Contingências - Sucumbências	(3.800,00)	(147.370,00)	-
Reversões de Provisões para Contingências	143.570,00	169.110,00	272.922,60
Provisões/Reversões para Garantias Prestadas	54.854,21	275.878,39	(557.771,88)
Provisões para Garantias Prestadas	(786.422,71)	(1.642.736,73)	(1.991.675,61)
Reversões de Provisões para Garantias Prestadas	841.276,92	1.918.615,12	1.433.903,73
TOTAL	41.694,33	39.824,09	(516.846,30)



32. Outras Receitas e Despesas

Descrição	2º sem/24	31/12/2024	31/12/2023
Lucros em Transações com Ativos Não Financeiros Mantidos P/ Venda	19.958,31	19.958,31	-
Lucro em Transações com Outros Valores De Bens	790,02	790,02	1.071,93
Ganhos de Capital	3.042,61	18.640,96	7.393,29
Outras Rendas Não Operacionais	9.550,64	9.759,10	39.389,71
(-) Prejuízos em Transações com Valores e Bens	(317,80)	(38.712,64)	(28,81)
(-) Perdas de Capital	-	(23.019,50)	(3.496,82)
(-) Outras Despesas Não Operacionais	-	(770,00)	(530,39)
Provisões/Reversões Não Operacionais	(131.942,54)	(131.942,54)	-
(-) Despesas de Provisões P/ Desvalorização de Ativos Não Financeiros Mantidos P/ Venda	(131.942,54)	(131.942,54)	-
TOTAL	(98.918,76)	(145.296,29)	43.798,91

33. Resultado Não Recorrente

Com base na aplicação da premissa contábil adotada, conforme a definição da Resolução BCB nº 2/2020, alterada pela Resolução BCB nº 367/2024, e nos critérios internos complementares a este normativo, não houve registros referentes a resultados não recorrentes nos períodos de 31 de dezembro de 2024 e 31 de dezembro de 2023.

34. Partes Relacionadas

São consideradas partes relacionadas as pessoas físicas que têm autoridade e responsabilidade de planejar, dirigir e controlar as atividades da Cooperativa e membros próximos da família de tais pessoas, bem como entidades que participam do mesmo grupo econômico ou que são coligadas, controladas ou controladas em conjunto pela entidade que está elaborando seus demonstrativos financeiros, conforme CPC 05 (R1) – Divulgação sobre Partes Relacionadas (Comitê de Pronunciamentos Contábeis, em 07/10/2010).

Dessa forma, para fins de elaboração e divulgação das demonstrações financeiras e respectivas notas explicativas, não são consideradas partes relacionadas os membros do Conselho Fiscal.

As operações são realizadas no contexto das atividades operacionais da Cooperativa e de suas atribuições, estabelecidas em regulamentação específica.

34.1 Transações com Partes Relacionadas e Remuneração de Pessoal Chave da Administração

As operações com tais partes relacionadas e caracterizam-se basicamente por transações financeiras em regime normal de operações, com a observância irrestrita das limitações impostas pelas normas do Banco Central, tais como movimentação de contas correntes, aplicações e resgates de RDC e operações de crédito.

As garantias oferecidas em razão das operações de crédito são: avais, garantias hipotecárias, caução e alienação fiduciária.

Conforme a Política de Crédito do Sistema Sicoob, as operações realizadas com membros de órgãos estatutários e pessoas ligadas a eles são deliberadas em última alçada de aprovação, no âmbito do Conselho da Administração ou, quando delegado formalmente, pela Diretoria Executiva, bem como são alvo de acompanhamento especial pela administração da Cooperativa. As taxas aplicadas seguem o normativo vigente à época da concessão da operação.

O pessoal-chave de administração inclui os conselheiros e diretores, anualmente são deliberados os montantes de remuneração, benefícios e plano de previdência complementar na Assembleia Geral Ordinária, em cumprimento

à Lei 5.764/1971 art.44.

Natureza da Operação	31/12/2024	31/12/2023
Operações Ativas		
Operação de crédito	4.470.007,72	3.825.562,66
PCLD - Provisão de crédito	7.200,99	10.734,84
Taxa média	1,78%	2,85%
Prazo médio	108,44	71,34
Operações Passivas		
Depósitos	1.900.440,15	910.303,52
Letra de Crédito Agronegócio - LCA	7.552.941,60	6.758.998,10
Letra de Crédito Imobiliário - LCI	17.691,94	95.381,76
Taxa Média Depósitos	92,75%	90,80%
Taxa Média - LCA	0,9176%	0,8611%
Taxa Média - LCI	0,8755%	0,8408%
Prazo Médio Depósitos	41,89	40,63
Prazo Médio - LCA	24,08	21,33
Prazo Médio - LCI	23,70	15,54
Garantias prestadas	11.351.750,81	10.732.369,23
Capital social	486.311,17	458.797,77
Remuneração	31/12/2024	31/12/2023
Honorários - Diretoria e Conselho de Administração	(2.646.846,71)	(2.271.025,97)
Encargos sociais	(571.393,10)	(559.065,89)
Benefícios	(90.763,03)	(62.726,50)

34.2 Cooperativa Central

O SICOOB FRUTAL, em conjunto com outras Cooperativas Singulares, é filiado à SICOOB CENTRAL CREDIMINAS, que representa o grupo formado por suas afiliadas perante as autoridades monetárias, organismos governamentais e entidades privadas.

O SICOOB CENTRAL CREDIMINAS, é uma sociedade cooperativista que tem por objetivo a organização em comum em maior escala dos serviços econômico-financeiros e assistenciais de suas filiadas (Cooperativas Singulares), integrando e orientando suas atividades, de forma autônoma e independente, por meio dos instrumentos previstos na legislação pertinente e em normas exaradas pelo Banco Central do Brasil, bem como facilitando a utilização recíproca dos serviços, para a consecução de seus objetivos.

Para assegurar a consecução de seus objetivos, cabem ao SICOOB CENTRAL CREDIMINAS a coordenação das atividades de suas filiadas, a difusão e o fomento do cooperativismo de crédito, a orientação e aplicação dos recursos captados, a implantação e implementação de controles internos voltados para os sistemas que acompanhem informações econômico-financeiras, operacionais e gerenciais, entre outras.

O SICOOB FRUTAL responde solidariamente pelas obrigações contraídas pelo SICOOB CENTRAL CREDIMINAS perante terceiros, até o limite do valor das cotas-partes do capital que subscrever, proporcionalmente, à sua participação nessas operações.



Saldos das transações da Cooperativa com o SICOOB CENTRAL CREDIMINAS:

Descrição	31/12/2024	31/12/2023
Operações Ativas		
Ativo - Relações Interfinanceiras - Centralização Financeira – Nota 4	207.642.424,92	141.963.322,62
Ativo - Participações de Cooperativas – Nota 6	18.415.906,17	11.444.190,04
Ativo – Rendimentos Centralização Financeiras a Receber – Nota 8.b	1.625.157,84	1.518.673,77
Total de Operações Ativas	227.683.488,93	154.926.186,43
Operações Passivas		
Passivo - Obrigações por Empréstimos e Repasses – Nota 15.b	120.288.454,64	44.951.415,66
Total de Operações Passivas	120.288.454,64	44.951.415,66
Receitas	31/12/2024	31/12/2023
Ingressos de Depósitos Intercooperativos – Nota 4.a	17.318.703,02	19.811.598,29
Despesas		
Rateio de Despesas da Central – Nota 27.a	(920.048,21)	(794.988,21)
Total das Despesas	(920.048,21)	(794.988,21)

35. Índice de Basileia

As instituições financeiras e demais instituições autorizadas a funcionar pelo Banco Central do Brasil devem manter, permanentemente, o valor do Patrimônio de Referência (PR), apurado nos termos da Resolução CMN nº 4.955/2021, compatível com os riscos de suas atividades, sendo apresentado a seguir o cálculo dos limites:

Descrição	31/12/2024	31/12/2023
Patrimônio de referência (PR)	137.053.584,87	108.951.571,13
Ativos Ponderados pelo Risco (RWA)	765.208.144,58	562.297.190,85
Índice de Basileia (mínimo 12%) %	17,91	19,37
Imobilizado para cálculo do limite	9.439.469,18	10.063.307,92
Índice de imobilização (limite 50%) %	6,89	9,23

36. Benefícios a Empregados

A Cooperativa é patrocinadora de um plano de previdência complementar para seus empregados, na modalidade de contribuição definida. O plano é administrado pela Fundação Sicoob de Previdência Privada – Sicoob Previ.

A Cooperativa não possui benefícios de pós emprego a seus empregados, conforme definições do Pronunciamento Técnico CPC 33 (R1), apenas benefícios de curto prazo, conforme montantes apresentados a seguir:

Descrição	2º sem/24	31/12/2024	31/12/2023
Contribuição Previdência Privada	(94.899,58)	(199.303,07)	(153.491,56)
TOTAL	(94.899,58)	(199.303,07)	(153.491,56)

37. Gerenciamento de Risco

Cooperativo Sicoob (CCS), com base nas políticas, estratégias, nos processos e limites, buscando identificar, mensurar, avaliar, monitorar, reportar, controlar e mitigar os riscos inerentes às suas atividades.

A Política Institucional de Gestão Integrada de Riscos e a Política Institucional de Gerenciamento de Capital, bem como as diretrizes de gerenciamento de riscos e de capital, são aprovadas pelo Conselho de Administração do CCS.

O gerenciamento integrado de riscos abrange, no mínimo, riscos de crédito, social, ambiental e climático, mercado, variação das taxas de juros, liquidez, operacional, cibernético e gestão de continuidade de negócios e assegura, de forma contínua e integrada, que os riscos sejam administrados de acordo com os níveis definidos na Declaração de Apetite por Riscos (RAS).

O processo de gerenciamento de riscos é segregado e a estrutura organizacional envolvida garante especialização, representação e racionalidade, existindo a adequada disseminação de informações e do fortalecimento da cultura de gerenciamento de riscos no Sicoob.

São adotados procedimentos para o reporte tempestivo aos órgãos de governança, de informações em situação de normalidade e de exceção em relação às políticas de riscos, e programas de testes de estresse para avaliação de situações críticas, que consideram a adoção de medidas de contingência.

A estrutura centralizada de gerenciamento de riscos e de capital é compatível com a natureza das operações e a complexidade dos produtos e serviços oferecidos, sendo proporcional à dimensão da exposição aos riscos das entidades do Sicoob, e não desonera as responsabilidades das Cooperativas.

37.1 Risco operacional

As diretrizes para o gerenciamento do risco operacional encontram-se registradas na Política Institucional de Gerenciamento do Risco Operacional, aprovada pela Diretoria e pelo Conselho de Administração do CCS, que prevê procedimentos, métricas e ações padronizadas para todas as entidades do Sicoob.

O processo de gerenciamento de risco operacional consiste na avaliação qualitativa dos riscos por meio das etapas de identificação, avaliação, tratamento, documentação e armazenamento de informações de perdas operacionais e de recuperação de perdas operacionais, testes de avaliação dos sistemas de controle, comunicação e informação.

As perdas operacionais são comunicadas à área Risco Operacional e GCN – Gestão de Continuidade de Negócio, que interage com os gestores das áreas e identifica formalmente as causas, a adequação dos controles implementados e a necessidade de aprimoramento dos processos, inclusive com a inserção de novos controles.

Os resultados são apresentados à Diretoria e ao Conselho de Administração do CCS.

A metodologia de alocação de capital utilizada para a determinação da parcela de risco operacional (RWAopad) é a Abordagem do Indicador Básico.

37.2 Risco de Crédito

As diretrizes para o gerenciamento do risco de crédito encontram-se registradas na Política Institucional de Gerenciamento do Risco de Crédito, aprovada pela Diretoria e pelo Conselho de Administração do CCS, que prevê procedimentos, métricas e ações padronizadas para todas as entidades do Sicoob.

O CCS é responsável pelo gerenciamento do risco de crédito do Sicoob, atuando na padronização de processos, metodologias de análise de risco de contrapartes e operações, e no monitoramento dos ativos que envolvem o risco de crédito.



Para mitigar o risco de crédito, o CCS dispõe de modelos de análise e de classificação de riscos com base em dados quantitativos e qualitativos, a fim de subsidiar o processo de cálculo do risco e de limites de crédito da contraparte, visando manter a boa qualidade da carteira. O CCS realiza testes periódicos de seus modelos, garantindo a aderência à condição econômico-financeira da contraparte. Realiza, ainda, o monitoramento da inadimplência da carteira e o acompanhamento das classificações das operações de acordo com a Resolução CMN nº 2.682/1999.

A estrutura de gerenciamento de risco de crédito prevê:

- a) fixação de políticas e estratégias, incluindo limites de riscos;
- b) validação dos sistemas, modelos e procedimentos internos;
- c) estimação (critérios consistentes e prudentes) de perdas associadas ao risco de crédito, bem como a comparação dos valores estimados com as perdas efetivamente observadas;
- d) acompanhamento específico das operações com partes relacionadas;
- e) procedimentos para o monitoramento das carteiras de crédito;
- f) identificação e tratamento de ativos problemáticos;
- g) sistemas, rotinas e procedimentos para identificar, mensurar, avaliar, monitorar, reportar, controlar e mitigar a exposição ao risco de crédito;
- h) monitoramento e reporte dos limites de apetite por riscos;
- i) informações gerenciais periódicas para os órgãos de governança;
- j) área responsável pelo cálculo do nível de provisão para perdas esperadas associadas ao risco de crédito;
- k) modelos para a avaliação do risco de crédito de contraparte, de acordo com a operação e com o público envolvido, que levam em conta características específicas dos entes, bem como questões setoriais e macroeconômicas;
- l) aplicação de testes de estresse, identificando e avaliando potenciais vulnerabilidades da Instituição;
- m) limites de crédito para cada contraparte e limites globais por carteira ou por linha de crédito;
- n) avaliação específica de risco em novos produtos e serviços.

As normas internas de gerenciamento do risco de crédito incluem a estrutura organizacional e normativa, os modelos de classificação de risco de tomadores e de operações, os limites globais e individuais, a utilização de sistemas computacionais e o acompanhamento sistematizado contemplando a validação de modelos e conformidade dos processos.

37.3 Risco de Mercado e Variação das Taxas de Juros

As diretrizes para o gerenciamento dos riscos de mercado e de variação das taxas de juros estão descritas na Política Institucional de Gerenciamento do Risco de Mercado e do Risco de Variação das Taxas de Juros e no Manual de Gerenciamento do Risco de Mercado e do IRRBB, aprovados pela Diretoria e pelo Conselho de Administração do CCS, que prevê procedimentos, métricas e ações padronizadas para as Cooperativas do segmento S3 e S4.

A estrutura de gerenciamento dos riscos de mercado e de variação das taxas de juros é proporcional à dimensão e à relevância da exposição aos riscos, adequada ao perfil dos riscos e à importância sistêmica da cooperativa, e capacitada para avaliar os riscos decorrentes das condições macroeconômicas e dos mercados em que a cooperativa atua.

O Sicoob dispõe de área especializada para o gerenciamento do risco de mercado e de variação das taxas de juros (IRRBB), com o objetivo de assegurar que o risco das Cooperativas seja administrado de acordo com os níveis definidos na Declaração de Apetite por Riscos (RAS) e com as diretrizes previstas nas políticas e nos manuais institucionais.

O sistema de mensuração, monitoramento e controle dos riscos de mercado e de variação das taxas de juros adotado pelo Sicoob baseia-se na aplicação de ferramentas amplamente difundidas, fundamentadas nas melhores práticas de gerenciamento de risco, abrangendo a totalidade das posições das Cooperativas.

O risco de mercado é definido como a possibilidade de ocorrência de perdas, resultantes da flutuação nos valores de mercado de instrumentos detidos pela instituição, e inclui:

- a) O risco de variação das taxas de juros e dos preços de ações, para os instrumentos classificados na carteira de negociação;
- b) O risco da variação cambial e dos preços de mercadorias (commodities) para os instrumentos classificados na carteira de negociação ou na carteira bancária.

O IRRBB é definido com o risco, atual ou prospectivo, do impacto de movimentos adversos das taxas de juros no capital e nos resultados da instituição, para os instrumentos classificados na carteira bancária.

Para a mensuração do risco de mercado das operações contidas na carteira de negociação, são utilizadas metodologias padronizadas do Banco Central do Brasil (BCB), que estabelece critérios e condições para a apuração das parcelas dos ativos ponderados pelo risco (RWA) para a cobertura do risco decorrente da exposição às taxas de juros, à variação cambial, aos preços de ações e aos preços de mercadorias (commodities).

Para a mensuração do risco das operações da carteira bancária sujeitas à variação das taxas de juros, são utilizadas duas metodologias que avaliam o impacto no:

- a) valor econômico (ΔEVE): diferença entre o valor presente do reapreçamento dos fluxos em um cenário-base e o valor presente do reapreçamento em um cenário de choque nas taxas de juros;
- b) resultado de intermediação financeira (ΔNII): diferença entre o resultado de intermediação financeira em um cenário-base e o resultado de intermediação financeira em um cenário de choque nas taxas de juros.

O acompanhamento do risco de mercado e do IRRBB das Cooperativas é realizado por meio da análise e avaliação do conjunto de relatórios, remetidos aos órgãos de governança, comitês e alta administração, que evidenciam,



no mínimo:

- a) o valor do risco e o consumo de limite da carteira de negociação, nas abordagens padronizadas pelo BCB;
- b) os limites máximos do risco de mercado;
- c) o valor de marcação a mercado dos ativos e passivos da carteira de negociação, segregados por fatores de risco;
- d) o valor do risco e consumo de limite da carteira bancária, nas abordagens de valor econômico e do resultado de intermediação financeira, de acordo com as exigências normativas aplicáveis a cada segmento S3 e S4;
- e) os descasamentos entre os fluxos de ativos e passivos, segregados por prazos e fatores de riscos;
- f) os limites máximos do risco de variação das taxas de juros (IRRBB);
- g) a sensibilidade para avaliar o impacto no valor de mercado dos fluxos de caixa da carteira, quando submetidos ao aumento paralelo de 1 (um) ponto-base na curva de juros;
- h) o valor presente das posições, descontadas pela expectativa de taxa de juros futuros da carteira de ativos e passivos;
- i) o resultado das perdas e dos ganhos embutidos (EGL);
- j) resultado dos testes de estresse.

37.4 Risco de Liquidez

As diretrizes para o gerenciamento do risco de liquidez estão definidas na Política Institucional de Gerenciamento da Centralização Financeira, na Política Institucional de Gerenciamento do Risco de Liquidez e no Manual de Gerenciamento do Risco de Liquidez, aprovados pela Diretoria e pelo Conselho de Administração do CCS, que prevê procedimentos, métricas e ações padronizadas para todas as entidades do Sicoob.

A estrutura de gerenciamento do risco de liquidez é compatível com a natureza das operações, com a complexidade dos produtos e serviços oferecidos, e proporcional à dimensão da exposição aos riscos das entidades do Sicoob.

O Sicoob dispõe de área especializada para o gerenciamento do risco liquidez, com o objetivo de assegurar que o risco das Cooperativas seja administrado de acordo com os níveis definidos na Declaração de Apetite por Riscos (RAS) e com as diretrizes previstas nas políticas e nos manuais institucionais.

O gerenciamento do risco de liquidez das Cooperativas do Sicoob atende aos aspectos e padrões previstos nos normativos emitidos pelos órgãos reguladores, aprimorados e alinhados permanentemente com as boas práticas de gestão.

O risco de liquidez é definido como a possibilidade de a entidade não ser capaz de honrar eficientemente suas obrigações esperadas e inesperadas, correntes e futuras, incluindo as decorrentes de vinculação de garantias, sem afetar suas operações diárias e sem incorrer em perdas significativas, e/ou a possibilidade da entidade não conseguir negociar a preço de mercado uma posição, devido ao seu valor elevado em relação ao volume normalmente transacionado, ou em razão de alguma descontinuidade no mercado.

Os instrumentos de gerenciamento do risco de liquidez utilizados são:

- a) acompanhamento do risco de liquidez das Cooperativas, realizado por meio da análise e avaliação do conjunto de relatórios, remetidos a órgãos de governança, comitês e alta administração, que evidenciem, no mínimo:
 - a.1) limite mínimo de liquidez;
 - a.2) fluxo de caixa projetado;
 - a.3) aplicação de cenários de estresse;
 - a.4) definição de planos de contingência.
- b) relatórios que permitam a identificação e correção tempestiva das deficiências de controle e de gerenciamento do risco de liquidez;
- c) plano de contingência contendo as estratégias a serem adotadas para assegurar condições de continuidade das atividades e para limitar perdas decorrentes do risco de liquidez.

Os resultados dos testes de estresse aplicando os cenários de estresse, tem por objetivo identificar eventuais deficiências e situações atípicas que possam comprometer a liquidez das cooperativas do Sicoob.

37.5 Riscos Social, Ambiental e Climático

As diretrizes para o gerenciamento dos riscos social, ambiental e climático é realizado com o objetivo de conhecer e mitigar riscos significativos que possam impactar as partes interessadas, além de produtos e serviços do Sicoob.

O Sicoob adota a Política Institucional de Responsabilidade Social, Ambiental e Climática (PRSAC) na classificação da exposição das operações de crédito aos riscos sociais, ambientais e climáticos. A partir das orientações estabelecidas, é possível nortear os princípios e diretrizes visando contribuir para a concretização adequada à relevância da exposição aos riscos.

Risco Social: o processo de gerenciamento do risco social visa garantir o respeito à diversidade e à proteção de direitos nas relações de negócios e para todas as pessoas, avaliam impactos negativos e perdas que possam afetar a imagem do Sicoob.

Risco Ambiental: o processo de gerenciamento do risco ambiental consiste na realização de avaliações sistêmicas por meio da obtenção de informações ambientais, disponibilizadas por órgão competentes, observando potenciais impactos.

Risco Climático: o processo de gerenciamento do risco climático consiste na realização de avaliações sistêmicas considerando a probabilidade da ocorrência de eventos que possam ocasionar danos de origem climática, na observância dos riscos de transição e físico.

Os riscos social, ambiental e climático são observados nas linhas de negócios do Sicoob, seguindo os critérios de elegibilidade abaixo e avaliação desenvolvidos e divulgados nos manuais internos, em conformidade com as normas e regulamentações vigentes:

- a) setores de atuação de maior exposição aos riscos social, ambiental e climático;



- b) linhas de empréstimos e financiamentos de maior exposição aos riscos social, ambiental e climático;
- c) valor de saldo devedor em operações de crédito de maior exposição aos riscos social, ambiental e climático.

As propostas de contrapartes autuadas por crime ambiental são analisadas por alçada específica.

O Sicoob não realiza operações com contrapartes que constem no cadastro de empregadores que tenham submetido trabalhadores a condições análogas às de escravo ou infantil.

De modo a observar a propensão ao risco das atividades econômicas das contrapartes, foi elaborada a Lista de Setores Sensíveis e a Lista de Exclusão, considerando os impactos causados ao meio ambiente e na sociedade como um todo, acidentes de trabalho, exposições em mídia, fontes de receita, sensibilidade da legislação aplicável no exercício das atividades, práticas de mercado, apetite a risco institucional e risco de imagem.

O limite de concentração da exposição em setores sensíveis é de 15% (quinze por cento), considerando o saldo devedor dos setores, de forma consolidada, sobre a carteira total da cooperativa.

37.6 Gerenciamento de Capital

O gerenciamento de capital com finalidade avaliar e acompanhar os índices mínimos de capital regulamentar e gerencial, com intuito de manter a necessidade de capital adequada aos objetivos estratégicos das entidades do Sicoob.

As diretrizes para o monitoramento e controle contínuo do capital estão contidas na Política Institucional de Gerenciamento de Capital do Sicoob.

O processo do gerenciamento de capital é composto por um conjunto de metodologias que permitem às instituições identificarem, avaliar e controlar as exposições relevantes, de forma a manter o capital compatível com os riscos incorridos. Dispõe, ainda, de um plano de capital específico, prevendo metas e projeções de capital alinhado aos objetivos estratégicos, principais fontes de capital e plano de contingência.

Adicionalmente, são realizadas simulações de eventos severos e condições extremas de mercado, cujos resultados e impactos na estrutura de capital são apresentados à Diretoria e ao Conselho de Administração das instituições.

37.7 Gestão de Continuidade de Negócios

As diretrizes para a gestão de continuidade de negócios encontram-se registradas na Política Institucional de Gestão de Continuidade de Negócios, aprovada pela Diretoria e pelo Conselho de Administração do CCS, que prevê procedimentos, métricas e ações padronizadas para todas as entidades do Sicoob. O processo de gestão de continuidade de negócios se desenvolve com base nas seguintes atividades:

- a) identificação da possibilidade de paralisação das atividades;
- b) avaliação dos impactos potenciais (resultados e consequências) que possam atingir a entidade, provenientes da paralisação das atividades;
- c) definição de estratégia de recuperação para a possibilidade da ocorrência de incidentes;

- d) continuidade planejada das operações (ativos de TI, inclusive pessoas, instalações, sistemas e processos), considerando procedimentos para antes, durante e depois da interrupção;
- e) transição entre a contingência e o retorno à normalidade (saída do incidente).

O CCS realiza a Análise de Impacto (AIN) para identificar os processos críticos sistêmicos, com o objetivo de definir estratégias para a continuidade desses processos e, assim, resguardar o negócio de interrupções prolongadas que possam ameaçar sua continuidade. O resultado da AIN tem base nos impactos financeiro, legal e imagem.

São elaborados, revisados e testados, os Planos de Continuidade de Negócios contendo os principais procedimentos a serem executados para manter as atividades em funcionamento em momentos de contingência. Os Planos de Continuidade de Negócios são classificados em Plano de Continuidade Operacional (PCO) e Plano de Recuperação de Desastre (PRD).

Anualmente, são realizados testes nos Planos de Continuidade de Negócios para validar a sua efetividade.

37.8 Risco Cibernético

O gerenciamento de Risco Cibernético compõe a Gestão Integrada de Riscos e abrange os riscos relacionados a segurança de sistemas, redes, infraestruturas, dados e usuários, assegurando uma abordagem abrangente para proteger as entidades do Sicoob contra ameaças no ambiente cibernético.

As diretrizes para o gerenciamento do risco cibernético estão definidas na Política Institucional de Risco Cibernético e no Manual de Risco Cibernético, aprovados pela Diretoria e pelo Conselho de Administração do CCS, que prevê procedimentos, métricas e procedimentos padronizados para as entidades do Sicoob.

O ciclo de identificação, avaliação, tratamento e monitoramento do risco cibernético é realizado, no mínimo, bianualmente. Em casos excepcionais, a Diretoria Executiva do CCS poderá prorrogar ou antecipar o prazo do ciclo.

38. Seguros Contratados – Não Auditado

A Cooperativa adota a política de contratar seguros de diversas modalidades, cuja cobertura é considerada suficiente pela Administração e pelos agentes seguradores para fazer face à ocorrência de sinistros. As premissas de riscos adotados, dada a sua natureza, não fazem parte do escopo de auditoria das demonstrações financeiras e, conseqüentemente, não foram examinadas pelos nossos auditores independentes.

FRUTAL-MG

HUMBERTO DE LIMA BARBOSA
DIRETOR OPERACIONAL

MATHEUS OLIVEIRA DE PAULA ASSUNÇÃO
ANALISTA ADMINISTRATIVO

WILLIANE FERNANDA BARROSO
CONTADORA – CRC/MG 092.906



PARECER DA AUDITORIA

Relatório do auditor independente sobre as demonstrações financeiras

Ao Conselho de Administração, à Administração e aos Cooperados da Cooperativa de Crédito de Livre Admissão da Região de Frutal Ltda. – SICOOB FRUTAL, CNPJ: 71419600

Frutal – MG

Opinião

Examinamos as demonstrações financeiras da Cooperativa de Crédito de Livre Admissão da Região de Frutal Ltda. – SICOOB FRUTAL, que compreendem o balanço patrimonial em 31 de dezembro de 2024 e as respectivas demonstrações de sobras ou perdas, do resultado abrangente, das mutações do patrimônio líquido e dos fluxos de caixa para o semestre e exercício findos nessa data, bem como as correspondentes notas explicativas, incluindo as políticas contábeis materiais e outras informações elucidativas.

Em nossa opinião, as demonstrações financeiras acima referidas apresentam adequadamente, em todos os aspectos relevantes, a posição patrimonial e financeira do SICOOB FRUTAL em 31 de dezembro de 2024, o desempenho de suas operações e os seus fluxos de caixa para o exercício findo nessa data, de acordo com as práticas contábeis adotadas no Brasil, aplicáveis às instituições autorizadas a funcionar pelo Banco Central do Brasil (BACEN).

Base para opinião

Nossa auditoria foi conduzida de acordo com as normas brasileiras e internacionais de auditoria. Nossas responsabilidades, em conformidade com tais normas, estão descritas na seção a seguir, intitulada “Responsabilidades do auditor pela auditoria das demonstrações financeiras”. Somos independentes em relação à cooperativa, de acordo com os princípios éticos relevantes previstos no Código de Ética Profissional do Contador e nas normas profissionais emitidas pelo Conselho Federal de Contabilidade, e cumprimos com as demais responsabilidades éticas de acordo com essas normas. Acreditamos que a evidência de auditoria obtida é suficiente e apropriada para fundamentar nossa opinião.

Outras informações que acompanham as demonstrações financeiras e o relatório do auditor

A administração da Cooperativa é responsável por essas outras informações que compreendem o Relatório da Administração.

Nossa opinião sobre as demonstrações financeiras não abrange o Relatório da Administração e não expressamos qualquer forma de conclusão de auditoria sobre esse relatório.

Em conexão com a auditoria das demonstrações financeiras, nossa responsabilidade é a de ler o Relatório da Administração e, ao fazê-lo, considerar se esse relatório está, de forma relevante, inconsistente com as demonstrações financeiras ou com o nosso conhecimento obtido na auditoria ou, de outra forma, aparenta estar distorcido de forma relevante. Se, com base no trabalho realizado, concluirmos que há distorção relevante no Relatório da Administração, somos requeridos a comunicar esse fato. Não temos nada a relatar a este respeito.

Responsabilidades da administração e da governança pelas demonstrações financeiras

A administração é responsável pela elaboração e adequada apresentação das demonstrações financeiras de acordo com as práticas contábeis adotadas no Brasil, aplicáveis às instituições autorizadas a funcionar pelo Banco Central do Brasil e pelos controles internos que ela determinou como necessários para permitir a elaboração de demonstrações financeiras livres de distorção relevante, independentemente se causada por fraude ou erro.

Na elaboração das demonstrações financeiras, a administração é responsável pela avaliação da capacidade de a cooperativa continuar operando, divulgando, quando aplicável, os assuntos relacionados com a sua continuidade operacional e o uso dessa base contábil na elaboração das demonstrações financeiras, a não ser que a administração pretenda liquidar a cooperativa ou cessar suas operações, ou não tenha nenhuma alternativa realista para evitar o encerramento das operações.

Os responsáveis pela governança da cooperativa são aqueles com responsabilidade pela supervisão do processo de elaboração das demonstrações financeiras.

Responsabilidades do auditor pela auditoria das demonstrações financeiras

Nossos objetivos são obter segurança razoável de que as demonstrações financeiras, tomadas em conjunto, estão livres de distorção relevante, independentemente se causada por fraude ou erro, e emitir relatório de auditoria contendo nossa opinião. Segurança razoável é um alto nível de segurança, mas não uma garantia de que a auditoria realizada de acordo com as normas brasileiras e internacionais de auditoria sempre detectam as eventuais distorções relevantes existentes. As distorções podem ser decorrentes de fraude ou erro e são consideradas relevantes quando, individualmente ou em conjunto, possam influenciar, dentro de uma perspectiva razoável, as decisões econômicas dos usuários tomadas com base nas referidas demonstrações financeiras.

Como parte de uma auditoria realizada de acordo com as normas brasileiras e internacionais de auditoria, exercemos julgamento profissional, e mantemos ceticismo profissional ao longo da auditoria. Além disso:

Identificamos e avaliamos o risco de distorção relevante nas demonstrações financeiras, independente se causada por fraude ou erro, planejamos e executamos procedimentos de auditoria em resposta a tais riscos, bem como obtemos evidência de auditoria apropriada e suficiente para fundamentar nossa opinião. O risco de não detecção de distorção relevante resultante de fraude é maior do que proveniente de erro, já que a fraude pode envolver o ato de burlar os controles internos, e conluio, falsificação, omissão ou representações falsas intencionais.

Obtemos o entendimento dos controles internos relevantes para a auditoria para planejarmos procedimentos de auditoria apropriados nas circunstâncias, mas não com o objetivo de expressarmos opinião sobre a eficácia dos controles internos da cooperativa.

Avaliamos a adequação das políticas contábeis utilizadas e a razoabilidade das estimativas contábeis e respectivas divulgações feitas pela administração.

Concluimos sobre a adequação do uso, pela administração, da base contábil de continuidade operacional e, com base nas evidências de auditoria obtidas, se existe incerteza significativa em relação a eventos ou circunstâncias que possam levantar dúvida significativa em relação a capacidade de continuidade operacional da cooperativa. Se concluirmos que existe incerteza significativa devemos chamar atenção em nosso relatório de auditoria para as respectivas divulgações nas demonstrações financeiras ou incluir modificação em nossa opinião, se as divulgações forem inadequadas. Nossas conclusões estão fundamentadas nas evidências de



auditoria obtidas até a data de nosso relatório. Todavia, eventos ou condições futuras podem levar a cooperativa a não mais se manter em continuidade operacional.

Avaliamos a apresentação geral, a estrutura e o conteúdo das demonstrações financeiras, inclusive as divulgações e se as demonstrações financeiras representam as correspondentes transações e os eventos de maneira compatível com o objetivo de apresentação adequada.

Comunicamo-nos com os responsáveis pela governança a respeito, entre outros aspectos, do alcance planejado, da época da auditoria e das constatações significativas de auditoria, inclusive as eventuais deficiências significativas nos controles internos que identificamos durante nossos trabalhos.

Belo Horizonte/MG, 12 de fevereiro de 2025.



Elisângela de Cássia Lara
Contador CRC MG 086.574/O

PARECER DO CONSELHO FISCAL

O Conselho Fiscal da COOPERATIVA DE CRÉDITO DE LIVRE ADMISSÃO DA REGIÃO DE FRUTAL LTDA – SICOOB FRUTAL, reunido em 12/02/2025, em cumprimento do art. 90 inciso IV, do Estatuto Social, afirma, para os devidos fins legais e estatutários, que procedeu minucioso exame nas demonstrações contábeis e o balanço patrimonial, relativo ao exercício encerrado em 31 de dezembro de 2024.

Este Conselho Fiscal declara que, as demonstrações contábeis representam adequadamente em todos os aspectos relevantes, a posição patrimonial e financeira da COOPERATIVA DE CRÉDITO DE LIVRE ADMISSÃO DA REGIÃO DE FRUTAL LTDA – SICOOB FRUTAL, em 31 de dezembro de 2024.

Assim, somos favoráveis à aprovação das demonstrações financeiras relativas ao período de 01 de janeiro a 31 de dezembro de 2024.

Frutal/MG, 12 de fevereiro de 2025.

CONSELHEIROS FISCAIS EFETIVOS

Alexandra Souza Ferreira Teixeira
Coordenadora do Conselho Fiscal

José Luiz de Paula e Silva
Secretário do Conselho Fiscal – Efetivo

Ricardo Alexandre Piassa
Conselheiro Fiscal – Efetivo

AÇÕES 2024

CAMPANHA SHOW DE PRÊMIOS

No início de 2024, foi encerrada a campanha Show de Prêmios, promovida em comemoração aos 30 anos do Sicoob Frutal.

A campanha ocorreu de agosto de 2023 a fevereiro de 2024, distribuindo R\$ 100 mil em prêmios.

Foram R\$ 38 mil em sorteios de IAP, R\$ 22 mil em raspadinhas premiadas e R\$ 40 mil em sorteios na AGO.

Todos os sorteios foram realizados em benefício dos associados da cooperativa, que são a essência desses 30 anos de sucesso.

SICOOB 30 Anos
Frutal

PROMOÇÃO

SHOW DE PRÊMIOS
Sicoob Frutal

CONCORRA A R\$100 MIL REAIS EM PRÊMIOS!

SORTEIOS:

- R\$ 38 MIL** em Sorteios de IAP
- R\$ 22 MIL** em raspadinhas premiadas
- R\$ 40 MIL** em sorteios na AGO

Seja um associado e participe!

Campanha Válida de agosto/2023 a fevereiro/2024
*Confira o regulamento e saiba mais

XIX WORKSHOP DE RESULTADOS

No dia 03 de fevereiro, o Sicoob Frutal reuniu todo o seu time para o XIX Workshop de Negócios, um encontro voltado à integração da equipe e à análise dos resultados alcançados no ano anterior. Além de refletirmos sobre nossas conquistas, também foram apresentados os desafios e metas para o 1º semestre de 2024, reforçando o compromisso com o crescimento contínuo e a excelência no atendimento.



DESTAQUE CNV 2023

O Sicoob Frutal conquistou mais uma vez o prêmio de Índice de Aproveitamento de Produtos (IAP) na Campanha Nacional de Vendas (CNV), promovida pelo Bancoob, referente ao ano de 2023.

E pela primeira vez, o destaque foi em dose dupla, já que a cooperativa recebeu também o troféu na categoria “Conjunto da Obra”, pelo destaque nas vendas de produtos e serviços.

A CNV vai além de uma campanha interna de incentivo às vendas, ela representa a união das forças sistêmicas pelo crescimento do Sicoob e apoio ao cooperado, oferecendo soluções financeiras adequadas ao perfil de cada um!



FENEG 2024

A edição de 2024 da Feira de Negócios Sicoob Frutal, realizada de 22 a 25 de maio na Praça Dr. França, movimentou incríveis R\$ 170 milhões em negócios. O melhor de tudo é que toda essa renda investida pelos visitantes da feira circula dentro da nossa própria região, em um círculo virtuoso de desenvolvimento local e prosperidade à nossa comunidade, nos mais diversos segmentos.

Com taxas e condições diferenciadas, preparadas pelo Sicoob especialmente para a FENEG, 52 expositores ofereceram ao público seus produtos e serviços de variados setores. Além das grandes oportunidades para bons negócios, outra marca registrada da FENEG é o espaço destinado para ampliação de networking e acesso ao conhecimento, via painéis, talks, giros de mercado, encontros e palestras. Neste ano, o destaque maior ficou por conta da presença do Professor Mario Sergio Cortella, responsável pela palestra magna que levou mais de 2 mil pessoas à feira.

A responsabilidade social jamais seria deixada de lado: as entradas para a palestra foram trocadas por alimentos não perecíveis, revertidos para entidades filantrópicas da região.

A FENEG promoveu justiça financeira com excelentes oportunidades de negócios e conexões valiosas.

R\$ 170 milhões em negócios!

800 contratos fechados!

Doação de muitos alimentos, além de R\$ 5 mil na Vitrine Sicoob!

Geração de empregos diretos e indiretos, com mais de 200 trabalhadores na organização e montagem da feira

4 mil visitantes

30 cidades presentes

52 empresas expositoras





WORKSHOP RURAL SICOOB FRUTAL

Nos dias 27 e 28 de agosto, o Sicoob Frutal realizou o Workshop Rural, um evento focado na capacitação dos colaboradores que atuam na área de crédito rural. Com uma programação cuidadosamente planejada, o workshop trouxe à tona temas essenciais para o desenvolvimento contínuo das nossas operações, promovendo a troca de conhecimentos e o aperfeiçoamento de práticas voltadas ao agronegócio.

O evento proporcionou um ambiente produtivo e enriquecedor, fortalecendo ainda mais o nosso compromisso com a excelência no atendimento e na oferta de soluções financeiras ao produtor rural.



ENCONTRO AGRO SICOOB FRUTAL

O Sicoob Frutal celebrou o lançamento da Safra 2024/2025 em grande estilo, com uma noite repleta de informação, inovação e parcerias que fazem a diferença no campo. O evento realizado em 28 de agosto no Centro de Eventos Yara Lins reforçou nosso compromisso com o agronegócio, trazendo oportunidades e soluções que impulsionam o desenvolvimento rural.



SEMANA DA LEITURA

A Semana da Leitura 2024, realizada de 9 a 13 de setembro, foi um marco para a cultura de Frutal, promovendo palestras em escolas, distribuição de panfletos literários e a participação do escritor Tiago de Melo Andrade, vencedor do Prêmio Jabuti, com o apoio cultural do Sicoob Frutal. O evento, que contou com o suporte das Secretarias Municipais de Cultura e Educação, teve seu encerramento no Dia da Leitura, na Casa das Academias, onde as professoras Carmem Railda e Érica Cristina foram homenageadas. Coordenada pela Academia Frutalense de Letras e respaldada pela Lei Municipal Nº. 6.527/2021, a iniciativa fortaleceu o acesso à leitura e reafirmou o compromisso das instituições envolvidas com a valorização da literatura na comunidade.





DIA DE COOPERAR

Sicoob Frutal Colorindo a Vida!

A campanha “Sicoob Frutal – Colorindo a Vida” ocorreu no dia 11 de outubro, como um ato de carinho e inclusão, proporcionando um espaço para que as crianças da APAE Frutal pudessem expressar sua criatividade, fortalecendo a conexão e celebrando a singularidade de cada um.

O dia especial contou com recreação, brincadeiras e diversas atividades, como oficina de pintura. As obras realizadas permaneceram de 17 de outubro a 08 de novembro em exposição na Casa da Cultura de Frutal. Cada tela exposta representa não apenas arte, mas também amor e respeito pela diversidade.



PROJETO FINANÇINHAS NAS ESCOLAS

A iniciativa tem como objetivo introduzir a educação financeira para crianças, promovendo o incentivo ao uso consciente e responsável dos recursos financeiros.



EDUCAÇÃO COOPERATIVA

Instituto Sicoob realizou Concurso Cultural nas escolas frutalenses

Ao longo de 2024, o Instituto Sicoob promoveu o Concurso Cultural em diversas escolas de Frutal, envolvendo alunos em atividades educativas e criativas. O concurso, que teve como tema “Atitudes simples, escolhas conscientes”, foi desenvolvido dentro das escolas participantes antes da grande premiação.

No dia 22 de outubro, os alunos vencedores da etapa local foram recebidos no auditório da Unidade de Negócios para a cerimônia de premiação. Acompanhados de seus familiares, professores e diretores, eles receberam prêmios e certificados em reconhecimento ao seu talento e dedicação.

O Sicoob Frutal se orgulha de ter feito parte dessa iniciativa, que reforça o compromisso com a educação cooperativa na comunidade. Agradecemos e parabenizamos todos os envolvidos, incluindo as escolas Ângelo Ricardo, Antônio Prado, Joaquim Barroso, Odílio Fernandes e



Presidente Vargas, além da Secretaria Municipal de Educação, pelo apoio fundamental na realização do projeto.



DIA DE COOPERAR

Doação de sangue para o Hospital do Amor

No ano de 2024, teve Dia de Cooperar em dose dupla no Sicoob Frutal. O tradicional “Dia C”, ação criada para promover ações cooperativas em prol da comunidade, também envolveu uma campanha de doação de sangue para o Hospital do Amor.

No dia 09 de novembro, dezenas de sicoobianos se dirigiram até Barretos de forma voluntária para contribuir nesta ação tão nobre. Independentemente da época do ano, é sempre bom salientar: uma única doação pode ajudar até quatro pessoas, e o processo é seguro, rápido e tranquilo.





RECONHECIMENTO

Sicoob Frutal é destaque no Prêmio Excelência 2024

Por mais um ano consecutivo, Frutal elegeu o Sicoob como a melhor instituição financeira no Prêmio Excelência, tradicional evento promovido pelo Grupo Farol. Há 16 edições, o Excelência celebra os melhores empreendimentos e profissionais do ano em nossa cidade, eleitos por votação popular.

Neste ano, nossa cooperativa esteve representada no Excelência em dose tripla:

Sicoob Frutal – Eleito como destaque no setor de Instituição Financeira

Marcela Trindade – Eleita como Mulher Destaque

Shara Cristina – Eleita como destaque no setor de Bancária



SICOOB FRUTAL E AVCC

Uma parceria pela solidariedade!

Durante os meses do Outubro Rosa e Novembro Azul, realizamos uma campanha interna para arrecadação de leite, reforçando nosso compromisso com as pessoas em tratamento contra o câncer. Cada gesto de cooperação faz a diferença na vida de quem mais precisa.



PRÊMIO BRILHANTES DA EDUCAÇÃO DE FRUTAL 2024

O Prêmio Brilhantes da Educação de Frutal 2024 foi um momento especial de reconhecimento aos profissionais que dedicam suas vidas à transformação do ensino. O Sicoob Frutal teve a honra de apoiar essa iniciativa e de participar ativamente com os projetos “Financinhas nas Escolas” e “Concurso Cultural”, ambos voltados para o incentivo à educação financeira e ao desenvolvimento criativo dos estudantes. A premiação homenageou professores, coordenadores e gestores que se destacaram por suas práticas inovadoras e pelo impacto positivo na educação da cidade.

Valorizamos o compromisso de cada educador e acreditamos que investir no conhecimento é investir no futuro. A edição de 2024 destacou projetos voltados para a inclusão, a tecnologia educacional e o engajamento dos alunos, reforçando o papel essencial da educação no desenvolvimento da nossa comunidade.

O Sicoob Frutal segue incentivando iniciativas que promovem o aprendizado e a construção de um futuro mais brilhante para todos!



Nossas agências

Sicoob Frutal - Unidade Administrativa

Av. Juscelino Kubitschek, 111
Fone: (34) 3429-3000

Sicoob Frutal - Agência Matriz

Praça da Matriz, 80. Centro
Fone: (34) 3429-3000

Sicoob Frutal - Agência CIAP

Rua Antônio Rodrigues de Souza, 405
Fone: (34) 3429-3000

Sicoob Frutal - Agência JK

Av. Juscelino Kubitschek, 189
Fone: (34) 3429-3000

Sicoob Pirajuba

Rua Cecinio Silva, 02. Centro
CEP: 38.210-000 Fone: (34) 3429-3000

Sicoob Fronteira

Av. Abdo Jauid Féres, 394 A. Centro
CEP: 38.230-000 Fone: (34) 3429-3000

Sicoob Aparecida de Minas

Rua Benedito de Deus, 291. Centro
CEP: 38.205-000 Fone: (34) 3429-3000

Sicoob Comendador Gomes

Rua Marechal Deodoro da Fonseca, nº 30
– Centro
CEP: 38.250-000 Fone: (34) 3429-3000

Sicoob São José do Rio Preto

Avenida Bady Bassitt, 3530. Boa Vista
CEP: 15.025-000 Fone: (34) 3429-3000



@sicoobfrutal



/sicoobfrutal

www.sicoob.com.br/web/sicoobfrutal