

RELATÓRIO ANUAL 2023





PALAVRA DO PRESIDENTE

O ano de 2023 foi um ano especial para o Sicoob Frutal, senão vejamos, em 09/09/2023 completamos 30 anos da constituição como cooperativa segmentada de crédito rural, em 16/11/2023 completamos 30 anos da autorização de funcionamento pelo Banco Central do Brasil e em 21/02/2024 completamos 30 anos da inauguração e início de funcionamento da Cooperativa de Crédito Rural da Região de Frutal – CREDICOFRUL assim denominada na época funcionando nas instalações da COFRUL.

Foi por esse motivo que iniciamos as comemorações dos 30 anos da cooperativa na AGO de 2023 com término na FENEG de 2024.

Em 25/04/2003 mudamos para nossa sede própria na Praça da Matriz e em 16/07/2005 obtivemos a autorização do Banco Central do Brasil para deixarmos de ser uma cooperativa segmentada de crédito rural para ser uma Cooperativa de Livre Admissão da região de Frutal – Sicoob Frutal, assim sendo, podendo operar com pessoas físicas ou jurídicas de quaisquer segmentos, importante conquista para o segmento cooperativo de crédito.

Em junho de 2023 realizamos nossa primeira Feira de Negócios do Sicoob Frutal - FENEG que foi um sucesso total. Almejávamos realizar operações de crédito na ordem de 50 milhões, realizamos para mais de 100 milhões de reais, retratando não somente a grandeza do Sicoob Frutal como também a pujança do mercado onde atuamos. A segunda FENEG está agendada para 22, 23, 24 e 25/05/2024 com expectativa de superar a primeira apesar de estarmos atravessando um período de incertezas no mercado, principalmente no AGRO que é a nossa âncora.

Pagamos juros ao capital do associado no va-

lor total de R\$6.115.852,45 (seis milhões cento e quinze mil oitocentos e cinquenta e dois reais e quarenta e cinco centavos), sendo metade deste valor distribuído nas contas correntes dos cooperados como forma de reconhecimento da importância de se capitalizar uma cooperativa de crédito.

O Conselho de Administração, juntamente com a Diretoria e corpo gerencial, achou por bem contemplar seus cerca de 14.000 (quatorze mil) cooperados com esse recheio em suas contas correntes, ocasião em que a cooperativa completa seus trinta anos de existência.

Como foi dito no início dessa prosa o ano de 2024 será um ano de incertezas onde colheremos os reflexos da baixa nos preços das commodities agrícolas do ano passado e nossa expectativa é de que mais uma vez sairemos por cima, momento em que o mercado financeiro retrai e as cooperativas de crédito se beneficiam da familiaridade que desfruta entre seus cooperados e os socorrem no momento que eles mais necessitam.

São nos momentos de crise que as cooperativas de crédito mostram sua força.

Nosso muito obrigado a todos aqueles que acreditaram na seriedade de nosso trabalho durante estes trinta anos.

Nosso Fraternal abraço.



Reginaldo Dias Machado
Presidente do Conselho de
Administração do Sicoob Frutal

CONSELHO DE ADMINISTRAÇÃO

Presidente

Reginaldo Dias Machado

Vice-Presidente

Milton da Mata

CONSELHO DE ADMINISTRAÇÃO

Dirceu Lopes Furtado

João Arthur Lacerda

Eduardo Flavio de Oliveira Lima

DIRETORIA EXECUTIVA

Diretor Operacional

Humberto de Lima Barbosa

Diretora de Negócios

Marcela Trindade dos Santos

Diretor de Controles e Riscos

Jesus de Barros Camargos

CONSELHO FISCAL

Coordenadora

Alexandra Souza Ferreira Teixeira

Secretário

José Luiz de Paula e Silva

Membro Conselheiro

Ricardo Alexandre Piassa

Conselheira Fiscal Suplente

Luciana Paixão

ASSESSORIA JURÍDICA

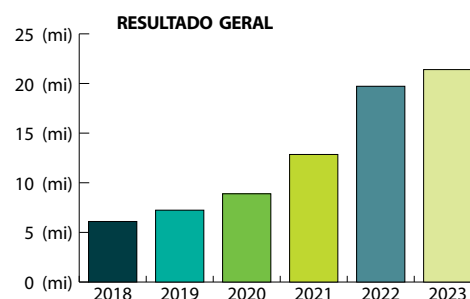
Gatto e Martinussi Advogados

Associados

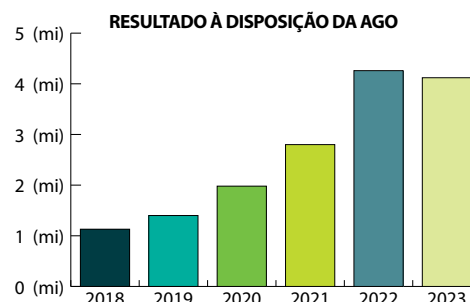
Este anuário está disponível no site do Sicoob Frutal:
www.sicoob.com.br/web/sicoobfrutal

NÚMEROS DE DESENVOLVIMENTO

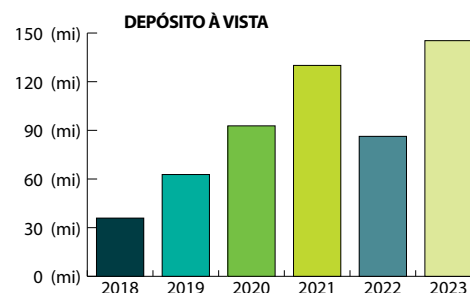
ANO	Resultado Geral
2018	6.104.999,24
2019	7.245.050,27
2020	8.897.944,98
2021	12.856.591,33
2022	19.729.249,35
2023	21.395.615,28



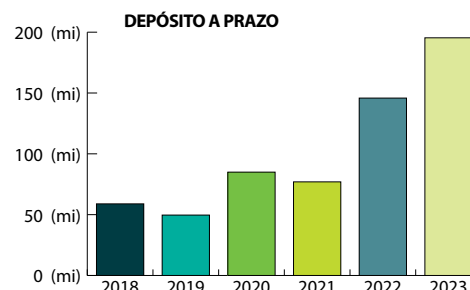
ANO	Resultado a disposição da AGO
2018	1.129.647,01
2019	1.394.092,80
2020	1.976.391,98
2021	2.797.085,35
2022	4.260.146,99
2023	4.120.018,32



ANO	Depósito à Vista
2018	35.902.789,19
2019	62.763.549,03
2020	92.782.523,45
2021	130.041.860,44
2022	86.301.496,45
2023	145.305.557,79

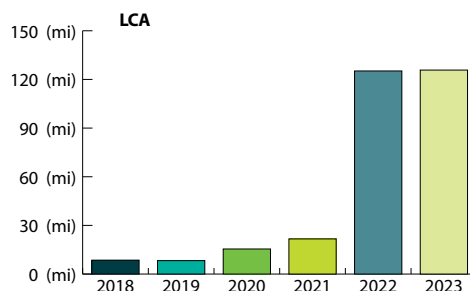


ANO	Depósito a Prazo
2018	58.882.766,59
2019	49.651.154,48
2020	84.948.123,36
2021	76.961.362,27
2022	145.832.571,43
2023	195.381.321,72

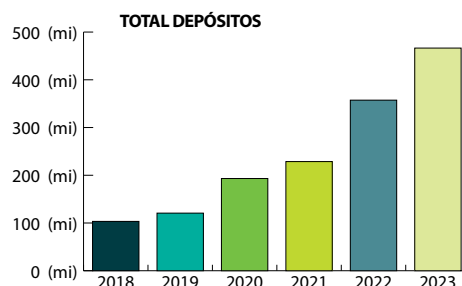




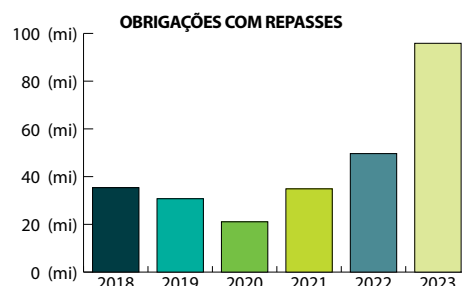
ANO	LCA
2018	8.582.330,51
2019	8.284.851,10
2020	15.458.102,96
2021	21.658.294,39
2022	125.228.640,16
2023	125.775.112,43



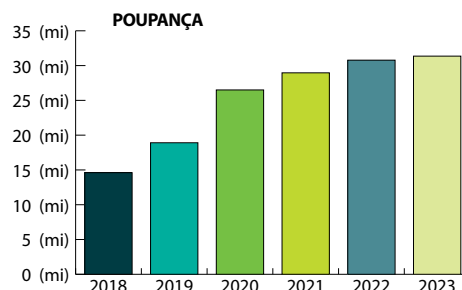
ANO	Total Depósitos
2018	103.367.886,29
2019	120.699.554,61
2020	193.188.749,77
2021	228.661.517,10
2022	357.362.708,04
2023	466.461.991,94



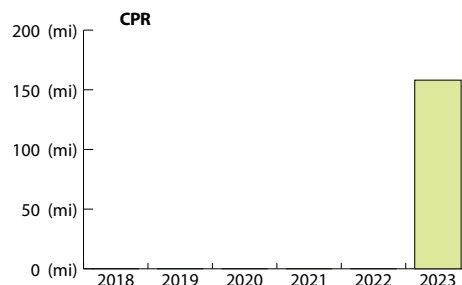
ANO	Obrig. C/ Repasses
2018	35.336.094,31
2019	30.739.263,13
2020	21.067.713,85
2021	34.882.201,92
2022	49.645.738,10
2023	95.864.017,86



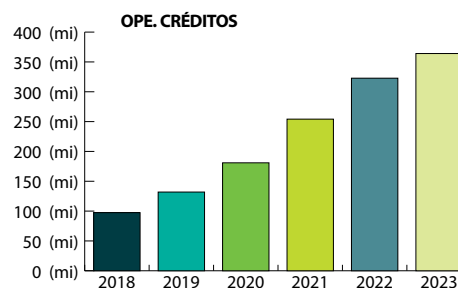
ANO	Poupança
2018	14.611.638,42
2019	18.918.231,05
2020	26.506.249,78
2021	28.965.294,42
2022	30.784.872,44
2023	31.368.119,22



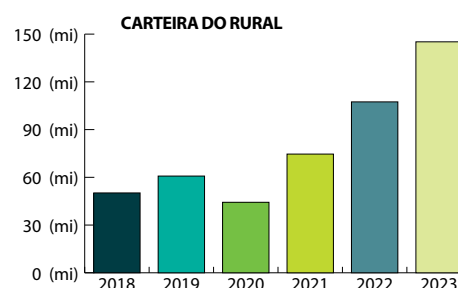
ANO	CPR
2018	-
2019	-
2020	-
2021	-
2022	-
2023	158.098.794,97



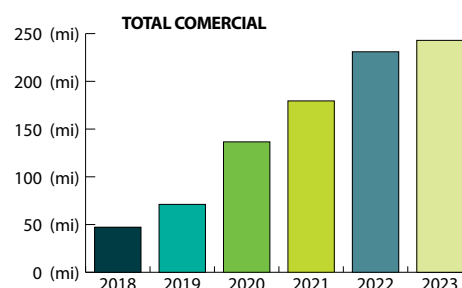
ANO	Ope. Créditos
2018	97.427.707,14
2019	131.933.820,30
2020	180.945.702,26
2021	254.137.939,91
2022	322.760.284,00
2023	364.086.859,22



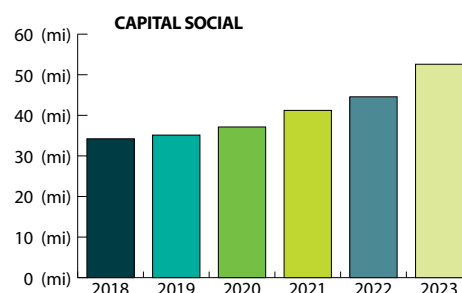
ANO	Carteira do Rural
2018	50.203.820,67
2019	60.797.697,19
2020	44.317.023,18
2021	74.619.603,52
2022	107.423.931,65
2023	145.161.196,79



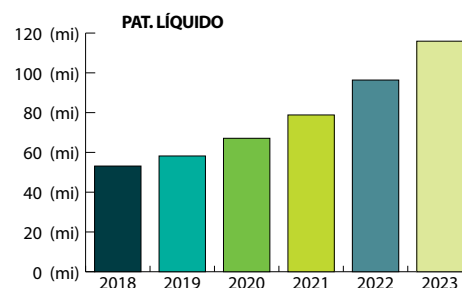
ANO	Total Comercial
2018	47.223.886,47
2019	71.136.123,11
2020	136.628.679,08
2021	179.518.336,39
2022	230.988.091,99
2023	242.919.398,04



ANO	Capital Social
2018	34.229.275,33
2019	35.127.907,38
2020	37.909.944,51
2021	41.224.963,66
2022	44.572.802,92
2023	52.591.510,46

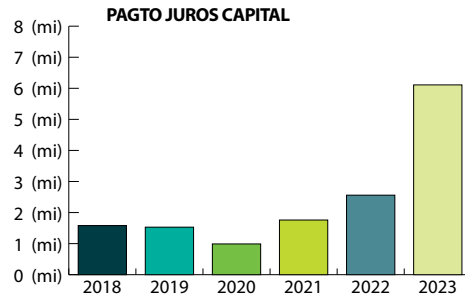


ANO	Pat. Líquido
2018	53.143.774,89
2019	58.210.312,57
2020	67.108.546,44
2021	78.827.227,73
2022	96.380.961,74
2023	115.923.478,68

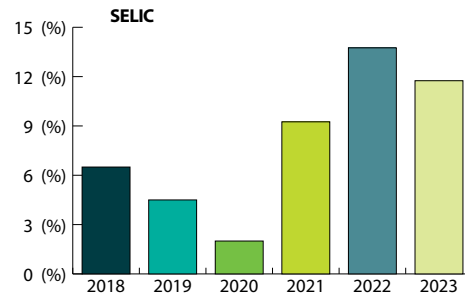




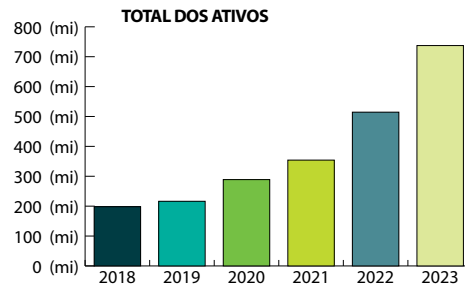
ANO	Pagto Juros Capital
2018	1.586.411,18
2019	1.531.231,43
2020	992.377,04
2021	1.759.184,92
2022	2.562.108,56
2023	6.115.852,45



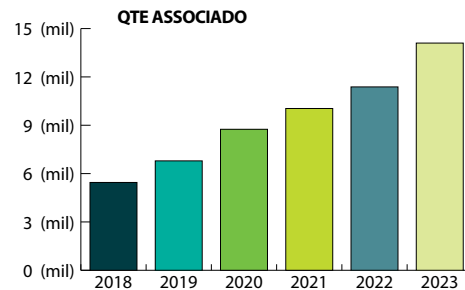
ANO	Selic
2018	6,50%
2019	4,50%
2020	2,00%
2021	9,25%
2022	13,75%
2023	11,75%



ANO	Total dos Ativos
2018	198.169.021,53
2019	216.302.790,47
2020	288.836.358,28
2021	354.079.833,80
2022	514.454.518,27
2023	737.268.870,62



ANO	Qte Associados
2018	5.454
2019	6.799
2020	8.759
2021	10.041
2022	11.381
2023	14.100



RELATÓRIO DA ADMINISTRAÇÃO

Bem-vindos, cooperados e comunidade.

Seguindo o princípio da informação e prezando pelo valor da transparência, apresentamos neste documento as Demonstrações Financeiras relativas ao período findo em 31 de dezembro de 2023 da cooperativa financeira SICOOB FRUTAL.

Aqui você também vai conhecer um pouco mais sobre a cooperativa e os resultados que alcançamos juntos no período. Esperamos que aprecie o conteúdo e descubra em nossos números a força do cooperativismo financeiro.

Boa leitura!

1. Contexto Sicoob

Formado por centenas de cooperativas financeiras espalhadas por todo o Brasil e presente em cerca de 2,2 mil municípios, o Sicoob é um dos maiores sistemas financeiros do país. Juntas, as cooperativas somam mais de 7 milhões de cooperados que constroem juntos um mundo com mais cooperação, pertencimento, responsabilidade social e justiça financeira.

2. Sustentabilidade

Visando estruturar um ambiente de sustentabilidade sistêmica que integre as práticas sociais, ambientais e de governança (ESG) ao modelo de negócios do Sicoob, todas as organizações do Sistema estão se mobilizando em torno do Pacto pelo Desenvolvimento Sustentável.

Para traduzir aos cooperados e às comunidades os nossos compromissos, contamos com um Plano de Sustentabilidade, Agenda e Relatório de Sustentabilidade, alinhados ao nosso plano estratégico e aderente as diretrizes do Banco Central do Brasil voltadas à Política de Responsabilidade Social, Ambiental e Climática. Quer saber mais? Acesse www.sicoob.com.br/sustentabilidade.

3. Nossa cooperativa

O SICOOB FRUTAL é uma instituição financeira cooperativa voltada para fomentar o crédito para seu público-alvo, os cooperados, que, além de contar com um portfólio completo de produtos e serviços financeiros, têm participação nos resultados financeiros e contribuem para o desenvolvimento socioeconômico sustentável de suas comunidades.

4. Política de Crédito

Nossa atuação dá-se principalmente por meio da concessão de empréstimos e captação de depósitos. Concessão essa que é realizada para cooperados após prévia análise, respeitando limites de alçadas pré-estabelecidos que devem ser observados e cumpridos. Realizamos, ainda, consultas cadastrais e análises através do “RATING” (avaliação por pontos), buscando assim garantir ao máximo a liquidez das operações.

Nossa política de classificação de risco de crédito está de acordo com a Resolução CMN nº 2.682/99, havendo uma concentração de 84,60% nos níveis de “AA” a “C”.

5. Governança Corporativa

A participação nas decisões é um valor que permeia nosso negócio, por isso cada cooperado tem



direito a voto nas assembleias. Entre as decisões, está a eleição do Conselho de Administração, que é responsável pelas decisões estratégicas.

Os atos da administração da cooperativa, bem como a validação de seus balancetes mensais e do balanço patrimonial anual, são realizados pelo Conselho Fiscal que, também eleito em Assembleia, é responsável por verificar esses assuntos de forma sistemática. Ele atua de forma complementar ao Conselho de Administração. Neste mesmo sentido, a gestão dos negócios da cooperativa no dia a dia é realizada pela Diretoria Executiva.

A cooperativa possui ainda um Agente de Controles Internos, supervisionado diretamente pelo Diretor responsável pelo gerenciamento contínuo de riscos. O objetivo é acompanhar a aderência aos normativos vigentes, sejam eles internos e/ou sistêmicos (SICOOB CENTRAL CREDIMINAS e Sicoob Confederação), bem como aqueles oriundos da legislação vigente.

Os balanços da cooperativa são auditados por auditor externo, que emite relatórios, levados ao conhecimento dos Conselhos e da Diretoria. Todos esses processos são acompanhados e fiscalizados pelo Banco Central do Brasil, órgão ao qual cabe a competência de fiscalizar a cooperativa.

Tendo em vista o risco que envolve a intermediação financeira, a cooperativa adota ferramentas de gestão como o Manual de Crédito, que foi aprovado, como muitos outros manuais, pelo Sicoob Confederação e homologado pela central.

Além do Estatuto Social, seguimos regimentos e regulamentos, entre os quais destacamos o Regimento Interno, o Regimento do Conselho de Administração, o Regimento do Conselho Fiscal e o Regulamento Eleitoral.

A cooperativa adota procedimentos para cumprir todas as normas contábeis e fiscais. Além disso, os integrantes da nossa cooperativa estão em harmonia com o Código de Ética e de Conduta Profissional proposto pelo Sicoob Confederação.

Todos esses mecanismos de controle, além de necessários, são fundamentais para levar aos cooperados e à sociedade a transparência da gestão e de todas as atividades desenvolvidas pela instituição.

6. Sistema de Ouvidoria

É um canal de comunicação com os nossos cooperados e integrantes das comunidades onde estamos presentes, em que são atendidas manifestações sobre nossos produtos.

No exercício de 2023, o SICOOB FRUTAL registrou o total de 45 (quarenta e cinco) manifestações. Das reclamações, 9 (nove) foram consideradas procedentes e resolvidas dentro dos prazos regulamentares, conforme legislação vigente.

7. Fundo Garantidor do Cooperativismo de Crédito

O FGCoop é uma associação civil sem fins lucrativos criada para tornar as cooperativas financeiras tão competitivas quanto os bancos comerciais e proteger as pessoas que depositam sua confiança em cooperativas financeiras regulamentadas. Ele assegura que o cooperado receba seu dinheiro de volta nos casos de eventual intervenção ou liquidação da cooperativa financeira pelo Banco Central do Brasil, até o limite de R\$ 250 mil (duzentos e cinquenta mil reais) por CPF ou CNPJ.

De acordo com o artigo 3º da Resolução CMN nº 4.933, de 29/7/2021, a contribuição mensal ordinária das instituições associadas ao Fundo é de 0,0125%, dos saldos das obrigações garantidas, que abrangem as mesmas modalidades protegidas pelo Fundo Garantidor de Créditos dos bancos, o FGC, ou seja, os depósitos à vista e a prazo, as letras de crédito do agronegócio, entre outros.

8. Demonstrações dos Resultados da Cooperativa Data-base: 31 de dezembro de 2023.

Unidade de Apresentação: reais.

Resultados Financeiros do Período	% de variação	31/12/2023	31/12/2022
Sobras ou Perdas do Exercício - antes do Juros ao Capital	8,45%	21.395.615,28	19.729.249,35

Número de cooperados	% de variação	31/12/2023	31/12/2022
Total	23,89%	14.100	11.381

Carteira de Crédito	% de variação	31/12/2023	31/12/2022
Carteira Rural	35,13%	145.161.196,79	107.423.931,65
Carteira Comercial	5,17%	242.919.398,04	230.988.091,99
Total	14,68%	388.080.594,83	338.412.023,64

Os Vinte Maiores Devedores representavam na data-base de 31/12/2023 o percentual de R\$ 31,44% da carteira, no montante de R\$ 173.232.963,68.

Captações	% de variação	31/12/2023	31/12/2022
Depósitos à vista	68,37%	145.305.557,79	86.301.496,45
Depósitos a prazo	33,98%	195.381.321,72	145.832.571,43
LCA	7,01%	123.176.424,35	115.108.049,98
LCI	-74,32%	2.598.688,08	10.120.590,18
Total	30,53%	466.461.991,94	357.362.708,04

Os Vinte Maiores Depositantes representavam na data-base de 31/12/2023 o percentual de R\$ 36,96% da captação, no montante de R\$ 171.582.019,56.

Patrimônio de referência	% de variação	31/12/2023	31/12/2022
Total	20,48%	108.951.571,13	90.430.183,33

9. Agradecimentos

Agradecemos aos nossos cooperados pela preferência e confiança e aos empregados pela dedicação. Conselho de Administração e Diretoria.

FRUTAL-MG, 31 de dezembro de 2023.



BALANÇO PATRIMONIAL

COOPERATIVA DE CREDITO DE LIVRE ADMISSAO DA REGIAO DE FRUTAL LTDA. - SICOOB FRUTAL,
anteriormente denominada CCLA REGIÃO FRUTAL LTDA
SICOOB FRUTAL
CNPJ: 71.419.600/0001-37
BALANÇO PATRIMONIAL
Em Reais

	Notas	31/12/2023	31/12/2022
ATIVO		737.268.870,62	514.454.518,27
DISPONIBILIDADES		2.220.573,89	2.322.491,66
INSTRUMENTOS FINANCEIROS		748.047.369,55	519.652.780,72
Aplicações Interfinanceiras de Liquidez		40.565.980,47	-
Títulos e Valores Mobiliários		169.705.845,48	10.110.769,20
(-) Provisão para Desvalorização de Títulos e Valores Mobiliários		(1.540.986,52)	-
Relações Interfinanceiras		141.963.322,62	164.945.982,79
Centralização Financeira		141.963.322,62	164.945.982,79
Operações de Crédito		388.080.594,83	338.412.023,64
Outros Ativos Financeiros		9.272.612,67	6.184.005,09
(-) PROVISÕES PARA PERDAS ESPERADAS ASSOCIADAS AO RISCO DE CRÉDITO		(27.407.507,09)	(17.032.675,12)
(-) Operações de Crédito		(23.993.735,61)	(15.651.739,64)
(-) Outras		(3.413.771,48)	(1.380.935,48)
ATIVOS FISCAIS CORRENTES E DIFERIDOS		690.248,99	392.351,20
OUTROS ATIVOS		3.647.795,10	3.480.979,44
IMOBILIZADO DE USO		14.999.090,30	9.509.423,42
INTANGÍVEL		7.235,00	-
(-) DEPRECIAÇÕES E AMORTIZAÇÕES		(4.935.935,12)	(3.870.833,05)
TOTAL DO ATIVO		737.268.870,62	514.454.518,27
PASSIVO E PATRIMÔNIO LÍQUIDO		737.268.870,62	514.454.518,27
DEPÓSITOS		340.686.879,51	232.134.067,88
Depósitos à Vista		145.305.557,79	86.301.496,45
Depósitos a Prazo		195.381.321,72	145.832.571,43
DEMAIS INSTRUMENTOS FINANCEIROS		266.888.910,56	176.070.982,70
Recursos de Aceite e Emissão de Títulos		125.775.112,43	125.228.640,16
Relações Interfinanceiras		95.864.017,86	49.645.738,10
Repasse Interfinanceiros		95.864.017,86	49.645.738,10
Obrigações por Empréstimos e Repasses		44.951.415,66	-
Outros Passivos Financeiros		298.364,61	1.196.604,44
PROVISÕES		2.975.677,23	2.459.939,93
OBRIGAÇÕES FISCAIS CORRENTES E DIFERIDAS		1.116.499,88	632.967,43
OUTROS PASSIVOS		9.677.424,76	6.775.598,59
PATRIMÔNIO LÍQUIDO		115.923.478,68	96.380.961,74
CAPITAL SOCIAL		52.591.510,46	44.572.802,92
RESERVAS DE SOBRAS		59.211.949,90	47.548.011,83
SOBRAS OU PERDAS ACUMULADAS		4.120.018,32	4.260.146,99
TOTAL DO PASSIVO E PATRIMÔNIO LÍQUIDO		737.268.870,62	514.454.518,27

As Notas Explicativas da Administração são parte integrante das demonstrações financeiras.

DEMONSTRAÇÕES DAS SOBRAS OU PERDAS

COOPERATIVA DE CREDITO DE LIVRE ADMISSAO DA REGIAO DE FRUTAL LTDA. - SICOOB FRUTAL,
anteriormente denominada CCLA REGIÃO FRUTAL LTDA
SICOOB FRUTAL
CNPJ: 71.419.600/0001-37
DEMONSTRAÇÃO DAS SOBRAS OU PERDAS
Em Reais

	Notas	2 ° Sem. 2023	31/12/2023	31/12/2022
INGRESSOS E RECEITAS DA INTERMEDIÇÃO FINANCEIRA		53.695.470,15	96.746.184,73	60.962.524,10
Operações de Crédito		32.735.254,27	64.766.375,57	45.675.091,12
Ingressos de Depósitos Intercooperativos		11.403.728,40	19.811.598,29	15.287.432,98
Resultado de Aplicações Interfinanceiras de Liquidez		1.221.314,62	2.233.269,46	-
Resultado de Operações com Títulos e Valores Mobiliários		8.335.172,86	9.934.941,41	-
DISPÊNDIOS E DESPESAS DA INTERMEDIÇÃO FINANCEIRA		(38.421.792,28)	(66.363.771,72)	(34.213.078,88)
Operações de Captação no Mercado		(19.987.601,48)	(36.297.764,73)	(20.222.843,21)
Operações de Empréstimos e Repasses		(7.070.292,37)	(10.125.330,42)	(2.988.353,95)
Provisões para Perdas Esperadas Associadas ao Risco de Crédito		(11.363.898,43)	(19.940.676,57)	(11.001.881,72)
RESULTADO BRUTO DA INTERMEDIÇÃO FINANCEIRA		15.273.677,87	30.382.413,01	26.749.445,22
OUTROS INGRESSOS E RECEITAS/DISPÊNDIOS E DESPESAS OPERACIONAIS		(3.261.110,11)	(7.096.602,78)	(5.824.120,08)
Ingressos e Receitas de Prestação de Serviços		6.021.285,07	10.112.156,93	5.114.967,61
Rendas de Tarifas		2.856.003,78	5.305.880,82	4.319.631,03
Dispêndios e Despesas de Pessoal		(6.977.084,80)	(13.100.945,72)	(9.883.735,18)
Outros Dispêndios e Despesas Administrativas		(5.799.439,71)	(10.428.073,08)	(8.655.779,97)
Dispêndios e Despesas Tributárias		(293.364,34)	(546.439,62)	(393.144,56)
Outros Ingressos e Receitas Operacionais		3.794.252,70	6.353.776,59	4.649.087,50
Outros Dispêndios e Despesas Operacionais		(2.862.762,81)	(4.792.958,70)	(975.146,51)
PROVISÕES		2.821,67	(516.846,30)	(590.637,66)
Provisões/Reversões para Contingências		157.631,07	40.925,58	(278.502,52)
Provisões/Reversões para Garantias Prestadas		(154.809,40)	(557.771,88)	(312.135,14)
RESULTADO OPERACIONAL		12.015.389,43	22.768.963,93	20.334.687,48
OUTRAS RECEITAS E DESPESAS		3.146,75	43.798,91	216.590,60
SOBRAS OU PERDAS ANTES DA TRIBUTAÇÃO E PARTICIPAÇÕES		12.018.536,18	22.812.762,84	20.551.278,08
IMPOSTO DE RENDA E CONTRIBUIÇÃO SOCIAL		729.054,98	-	(100.277,07)
Imposto de Renda Sobre Atos Não Cooperados		452.125,82	-	(53.667,39)
Contribuição Social Sobre Atos Não Cooperados		276.929,16	-	(46.609,68)
PARTICIPAÇÕES NOS RESULTADOS		(706.106,91)	(1.417.147,56)	(721.751,66)
SOBRAS OU PERDAS DO PERÍODO ANTES DAS DESTINAÇÕES		12.041.484,25	21.395.615,28	19.729.249,35

As Notas Explicativas da Administração são parte integrante das demonstrações financeiras.

COOPERATIVA DE CREDITO DE LIVRE ADMISSAO DA REGIAO DE FRUTAL LTDA. - SICOOB FRUTAL,
anteriormente denominada CCLA REGIÃO FRUTAL LTDA
SICOOB FRUTAL
CNPJ: 71.419.600/0001-37
DEMONSTRAÇÃO DO RESULTADO ABRANGENTE
Em Reais

	Notas	2 ° Sem. 2023	31/12/2023	31/12/2022
SOBRAS OU PERDAS DO PERÍODO ANTES DAS DESTINAÇÕES E DOS JUROS AO CAPITAL		12.041.484,25	21.395.615,28	19.729.249,35
OUTROS RESULTADOS ABRANGENTES		-	-	-
TOTAL DO RESULTADO ABRANGENTE		12.041.484,25	21.395.615,28	19.729.249,35

As Notas Explicativas da Administração são parte integrante das demonstrações financeiras.



DEMONSTRAÇÕES DAS MUTAÇÕES DO PATRIMÔNIO LÍQUIDO

COOPERATIVA DE CREDITO DE LIVRE ADMISSAO DA REGIAO DE FRUTAL LTDA. - SICOOB FRUTAL,
anteriormente denominada CCLA REGIÃO FRUTAL LTDA

SICOOB FRUTAL

CNPJ: 71.419.600/0001-37

DEMONSTRAÇÃO DAS MUTAÇÕES DO PATRIMÔNIO LÍQUIDO

Em Reais

Notas	CAPITAL SUBSCRITO	CAPITAL A REALIZAR	RESERVA LEGAL	SOBRAS OU PERDAS ACUMULADAS	TOTAIS
Saldos em 31/12/2021	41.226.818,66	(1.855,00)	34.805.178,72	2.797.085,35	78.827.227,73
Destinações das Sobras do Exercício Anterior:					
Distribuição de sobras para associados	1.404.322,59	-	-	(2.797.085,35)	(1.392.762,76)
Outros Eventos/Reservas	-	-	814.421,54	-	814.421,54
Movimentação de Capital:					
Por Subscrição/Realização	3.444.421,04	(205,00)	-	-	3.444.216,04
Por Devolução (-)	(3.922.123,24)	-	-	-	(3.922.123,24)
Estorno de Capital	(7.225,42)	-	-	-	(7.225,42)
Reversão/Realização de Fundos	-	-	-	408.979,80	408.979,80
Sobras ou Perdas do Período Antes das Destinações e dos Juros ao Capital	-	-	-	19.729.249,35	19.729.249,35
Remuneração de Juros sobre o Capital Próprio:					
Provisão de Juros sobre o Capital Próprio	-	-	-	(2.562.108,56)	(2.562.108,56)
Juros sobre o Capital Próprio, Líquido	2.428.649,29	-	-	-	2.428.649,29
Destinações das Sobras do Período:					
Fundo de Reserva	-	-	11.928.411,57	(11.928.411,57)	-
FATES - Atos Cooperativos	-	-	-	(852.029,40)	(852.029,40)
FATES - Atos Não Cooperativos	-	-	-	(535.532,63)	(535.532,63)
					96.380.961,74
Saldos em 31/12/2022	44.574.862,92	(2.060,00)	47.548.011,83	4.260.146,99	96.380.961,74
Destinações das Sobras do Exercício Anterior:					
Distribuição de sobras para associados	2.979.819,31	-	-	(4.260.146,99)	(1.280.327,68)
Outros Eventos/Reservas	-	-	127.886,77	-	127.886,77
Movimentação de Capital:					
Por Subscrição/Realização	4.913.707,66	1.970,00	-	-	4.915.677,66
Por Devolução (-)	(5.510.289,71)	-	-	-	(5.510.289,71)
Reversão/Realização de Fundos	-	-	-	1.200.310,45	1.200.310,45
Sobras ou Perdas do Período Antes das Destinações e dos Juros ao Capital	-	-	-	21.395.615,28	21.395.615,28
Remuneração de Juros sobre o Capital Próprio:					
Provisão de Juros sobre o Capital Próprio	-	-	-	(6.115.852,45)	(6.115.852,45)
Juros sobre o Capital Próprio, Líquido	5.633.500,28	-	-	-	5.633.500,28
Destinações das Sobras do Período:					
Fundo de Reserva	-	-	11.536.051,30	(11.536.051,30)	-
FATES - Atos Cooperativos	-	-	-	(824.003,66)	(824.003,66)
					115.923.478,68
Saldos em 30/06/2023	48.935.024,08	(44.810,00)	47.548.011,83	6.430.936,65	102.869.162,56
Outros Eventos/Reservas	-	-	127.886,77	-	127.886,77
Movimentação de Capital:					
Por Subscrição/Realização	2.352.429,50	44.720,00	-	-	2.397.149,50
Por Devolução (-)	(4.329.353,40)	-	-	-	(4.329.353,40)
Reversão/Realização de Fundos	-	-	-	1.200.310,45	1.200.310,45
Sobras ou Perdas do Período Antes das Destinações e dos Juros ao Capital	-	-	-	12.041.484,25	12.041.484,25
Remuneração de Juros sobre o Capital Próprio:					
Provisão de Juros sobre o Capital Próprio	-	-	-	(3.192.658,07)	(3.192.658,07)
Juros sobre o Capital Próprio, Líquido	5.633.500,28	-	-	-	5.633.500,28
Destinações das Sobras do Período:					
Fundo de Reserva	-	-	11.536.051,30	(11.536.051,30)	-
FATES - Atos Cooperativos	-	-	-	(824.003,66)	(824.003,66)
					115.923.478,68

As Notas Explicativas da Administração são parte integrante das demonstrações financeiras.

FLUXO DE CAIXA

COOPERATIVA DE CREDITO DE LIVRE ADMISSAO DA REGIAO DE FRUTAL LTDA. - SICOOB FRUTAL,
anteriormente denominada CCLA REGIÃO FRUTAL LTDA

SICOOB FRUTAL

CNPJ: 71.419.600/0001-37

DEMONSTRAÇÃO DOS FLUXOS DE CAIXA

Em Reais

	Notas	2º Sem. 2023	31/12/2023	31/12/2022
SOBRAS OU PERDAS ANTES DA TRIBUTAÇÃO E PARTICIPAÇÕES		12.018.536,18	22.812.762,84	20.551.278,08
Juros sobre o Capital Próprio Recebidos - Invest. Aval. Custo		(1.316.174,48)	(1.316.174,48)	(1.099.231,27)
Distribuição de Sobras e Dividendos - Invest. Aval. Custo		-	(253.161,12)	(245.233,41)
Provisões/Reversões para Perdas Esperadas Associadas ao Risco de Crédito		11.363.898,43	19.940.676,57	11.001.881,72
Provisões/Reversões para Garantias Prestadas		154.809,40	557.771,88	312.135,14
Provisões/Reversões para Contingências		(157.631,07)	(40.925,58)	278.502,52
Atualização de Depósitos em Garantia		(94.137,32)	(184.709,36)	(110.247,04)
Depreciações e Amortizações		605.077,07	1.080.454,20	838.787,71
SOBRAS OU PERDAS ANTES DA TRIBUTAÇÃO E PARTICIPAÇÕES AJUSTADO		22.574.378,21	42.596.694,95	31.527.873,45
(Aumento)/Redução em Ativos Operacionais				
Aplicações Interfinanceiras de Liquidez		(23.396.612,08)	(40.565.980,47)	-
Títulos e Valores Mobiliários		(61.515.671,60)	(156.557.808,45)	-
Operações de Crédito		(28.283.942,21)	(57.134.299,40)	(89.559.685,03)
Outros Ativos Financeiros		(2.896.133,24)	(5.004.014,61)	(3.972.863,82)
Ativos Fiscais Correntes e Diferidos		(171.748,88)	(297.897,79)	(212.369,47)
Outros Ativos		919.007,72	(166.815,66)	2.600.140,67
Aumento/(Redução) em Passivos Operacionais				
Depósitos à Vista		30.965.145,64	59.004.061,34	(43.740.363,99)
Depósitos a Prazo		(20.228.606,00)	49.548.750,29	68.871.209,16
Recursos de Aceite e Emissão de Títulos		42.362.395,18	546.472,27	103.570.345,77
Relações Interfinanceiras		21.870.946,39	46.218.279,76	14.763.536,18
Obrigações por Empréstimos e Repasses		(15.143.422,63)	44.951.415,66	-
Outros Passivos Financeiros		(280.847,44)	(898.239,83)	770.784,80
Provisões		769,17	(1.109,00)	(912,96)
Obrigações Fiscais Correntes e Diferidas		656.297,07	483.532,45	211.722,91
Outros Passivos		(6.000.354,08)	(4.631.173,84)	(5.499.869,29)
FATES - Atos Cooperativos		(824.003,66)	(824.003,66)	(852.029,40)
FATES - Atos Não Cooperativos		-	-	(535.532,63)
Reversão/Realização de Fundos		1.200.310,45	1.200.310,45	408.979,80
Imposto de Renda Pago		-	-	(53.667,39)
Contribuição Social Pago		-	-	(46.609,68)
CAIXA LÍQUIDO APLICADO / ORIGINADO EM ATIVIDADES OPERACIONAIS		(38.192.091,99)	(21.531.825,54)	78.250.689,08
Atividades de Investimentos				
Distribuição de Dividendos Recebidos - Invest. Aval. Custo		-	25.914,08	12.650,90
Distribuição de Sobras da Central Recebidos - Invest. Aval. Custo		-	227.247,04	232.582,51
Juros sobre o Capital Próprio Recebidos - Invest. Aval. Custo		1.316.174,48	1.316.174,48	1.099.231,27
Aquisição de Intangível		(7.235,00)	(7.235,00)	-
Aquisição de Imobilizado de Uso		(2.459.011,44)	(5.505.019,01)	(1.644.921,84)
Aquisição de Investimentos		(1.340.842,23)	(1.496.281,31)	(1.271.594,26)
CAIXA LÍQUIDO APLICADO / ORIGINADO EM ATIVIDADES DE INVESTIMENTOS		(2.490.914,19)	(5.439.199,72)	(1.572.051,42)
Atividades de Financiamentos				
Aumento por novos aportes de Capital		2.397.149,50	4.915.677,66	3.444.216,04
Devolução de Capital aos Cooperados		(4.329.353,40)	(5.510.289,71)	(3.922.123,24)
Estorno de Capital		-	-	(7.225,42)
Distribuição de Sobras Para Associados Pago		-	(1.280.327,68)	(1.392.762,76)
Juros sobre o Capital Próprio, Líquido		5.633.500,28	5.633.500,28	2.428.649,29
Outros Eventos/Reservas		127.886,77	127.886,77	814.421,54
CAIXA LÍQUIDO APLICADO / ORIGINADO EM ATIVIDADES DE FINANCIAMENTOS		3.829.183,15	3.886.447,32	1.365.175,45
AUMENTO / REDUÇÃO LÍQUIDA DE CAIXA E EQUIVALENTES DE CAIXA		(36.853.823,03)	(23.084.577,94)	78.043.813,11
Modificações Líquidas de Caixa e Equivalentes de Caixa				
Caixa e Equivalentes de Caixa No Início do Período		181.037.719,54	167.268.474,45	89.224.661,34
Caixa e Equivalentes de Caixa No Fim do Período		144.183.896,51	144.183.896,51	167.268.474,45
Varição Líquida de Caixa e Equivalentes de Caixa		(36.853.823,03)	(23.084.577,94)	78.043.813,11

As Notas Explicativas da Administração são parte integrante das demonstrações financeiras.



NOTAS EXPLICATIVAS

NOTAS EXPLICATIVAS DA ADMINISTRAÇÃO ÀS DEMONSTRAÇÕES FINANCEIRAS PARA O

PERÍODO FINDO EM 31 DE DEZEMBRO DE 2023

Em Reais (R\$)

1. Contexto Operacional

A COOPERATIVA DE CRÉDITO DE LIVRE ADMISSÃO DA REGIÃO DE FRUTAL LTDA. - SICOOB FRUTAL, doravante denominado SICOOB FRUTAL, é uma Cooperativa de Crédito Singular, instituição financeira não bancária, fundada em 09/09/1993, filiada à COOPERATIVA CENTRAL CRÉDITO DE MINAS GERAIS LTDA – SICOOB CENTRAL CREDIMINAS e componente da Confederação Nacional das Cooperativas do Sicoob – SICOOB CONFEDERAÇÃO, em conjunto com outras Cooperativas Singulares e Centrais. Tem sua constituição e o funcionamento regulamentados pela Lei nº 4.595/1964, que dispõe sobre a Política e as Instituições Monetárias, Bancárias e Creditícias; pela Lei nº 5.764/1971, que define a Política Nacional do Cooperativismo e institui o regime jurídico das sociedades Cooperativas; pela Lei Complementar nº 130/2009, que dispõe sobre o Sistema Nacional de Crédito Cooperativo; pela Resolução CMN nº 4.434/2015 e 5.051/2022, que dispõe sobre a constituição e funcionamento de Cooperativas de Crédito; e pela Resolução CMN nº 4.970/2021, que dispõe sobre os processos de autorização de funcionamento das instituições que especifica.

O SICOOB FRUTAL, sediado à PRAÇA DA MATRIZ, Nº 80, CENTRO, FRUTAL - MG, possui: 9 Postos de Atendimento (PAs) nas seguintes localidades: PIRAJUBA - MG, FRONTEIRA - MG, FRUTAL - MG, SÃO JOSÉ DO RIO PRETO - SP, COMENDADOR GOMES - MG e 1 Posto de Atendimento Digital.

O SICOOB FRUTAL tem como atividade preponderante a operação na área creditícia e como finalidades:

- (i) Proporcionar, por meio da mutualidade, assistência financeira aos associados;
- (ii) Formar educacionalmente seus associados, no sentido de fomentar o cooperativismo, com a ajuda mútua da economia sistemática e o uso adequado do crédito; e
- (iii) Praticar, nos termos dos normativos vigentes, as seguintes operações, entre outras: captação de recursos; concessão de créditos; prestação de garantias; prestação de serviços; formalização de convênios com outras instituições financeiras; e aplicação de recursos no mercado financeiro, incluindo depósitos a prazo com ou sem emissão de certificado, visando preservar o poder de compra da moeda e remunerar os recursos.

2. Apresentação das Demonstrações Financeiras

As demonstrações financeiras foram elaboradas de acordo com as práticas contábeis adotadas no Brasil e aplicáveis às instituições financeiras autorizadas a funcionar pelo Banco Central do Brasil – BCB. Foram observadas: as diretrizes emanadas pela Lei nº 6.404/1976, bem como as alterações introduzidas pelas Leis nº 11.638/2007, 11.941/2009 e 13.818/2019; as instruções constantes nas Normas Brasileiras de Contabilidade (especificamente aquelas aplicáveis às entidades Cooperativas); as orientações concedidas pela Lei do Cooperativismo nº 5.764/1971 e pelas Leis Complementares nº 130/2009 e 196/2022; e normas emanadas pelo BCB e

Conselho Monetário Nacional – CMN, consolidadas no Plano Contábil das Instituições do Sistema Financeiro Nacional – COSIF, consoante à Resolução CMN n° 4.747/2019, Resolução CMN n° 4.818/2020, Resolução BCB n° 2/2020 e Resolução CMN n° 4.924/2021.

Em função do processo de convergência com as normas internacionais de contabilidade, algumas normas e interpretações foram emitidas pelo Comitê de Pronunciamentos Contábeis - CPC, as quais são aplicáveis às instituições financeiras somente quando aprovadas pelo BCB, naquilo que não confrontar com as normas por ele emitidas anteriormente, conforme CPC 00 (R2), 01 (R1), 03 (R2), 05 (R1), 10 (R1), 23, 24, 25, 28, 33 (R1), 41, 46 e 47. Os pronunciamentos contábeis já aprovados pelo BCB foram empregados integralmente na elaboração destas demonstrações financeiras, quando aplicáveis à esta cooperativa.

As demonstrações financeiras, incluindo as notas explicativas, são de responsabilidade da Administração da Cooperativa, e sua aprovação foi concedida em 30/01/2024.

2.1 Mudanças nas Políticas Contábeis e Divulgação

a) Mudanças em vigor

Apresentamos a seguir um resumo sobre as normas emitidas pelos órgãos reguladores em exercícios anteriores e atual, mas que entraram em vigor durante o período de 2023:

Resolução BCB n° 208, de 22 de março de 2022: a norma trata da remessa diária de informações ao Banco Central do Brasil referentes a poupança, volume financeiro das transações de pagamento realizadas no dia, Certificados de Depósito Bancário (CDBs), Recibos de Depósito Bancário (RDBs) e depósitos de aviso prévio de emissão própria e saldos contábeis de natureza ativa e passiva, tais como disponibilidades, depósitos, recursos disponíveis de clientes, entre outros.

Em complemento, a Instrução Normativa BCB n° 319, de 4 de novembro de 2022: a norma revogou a Carta Circular n° 3.429 de 11/2/2010, excluindo a possibilidade de reconhecer no passivo as obrigações tributárias objeto de discussão judicial, para as quais não exista probabilidade de perda. O impacto resumiu-se na análise sistemática das provisões passivas constituídas, referentes a processos judiciais em andamento. Para aqueles em que não foram identificadas perda provável, a reversão da provisão foi efetivada no primeiro semestre de 2023.

b) Mudanças a serem aplicadas em períodos futuros

A seguir, trazemos um resumo sobre as novas normas recentemente emitidas pelos órgãos reguladores, ainda a serem adotadas pela Cooperativa:

Resolução CMN n° 4.966, de 25 de novembro de 2021: a Resolução dispõe sobre os conceitos e os critérios contábeis aplicáveis a instrumentos financeiros, bem como para a designação e o reconhecimento das relações de proteção (contabilidade de hedge) pelas instituições financeiras e demais instituições autorizadas a funcionar pelo BCB, buscando reduzir as assimetrias das normas contábeis previstas no Cosif em relação aos padrões internacionais.

Os impactos da adoção dos itens normativos vigentes a partir de 1º/1/2025 estão sendo estudados e, gradualmente, aplicados previamente mediante identificação de evoluções sistêmicas necessárias para minimizar a implicação operacional dos efeitos de transição. Os impactos completos serão divulgados de forma detalhada nas notas explicativas às demonstrações financeiras do exercício de 2024, conforme requerido pelo art. 78 do referido normativo.



Lei nº 14.467, de 16 de novembro de 2022: dispõe sobre o tratamento tributário aplicável às perdas incorridas no recebimento de créditos decorrentes das atividades das instituições autorizadas a funcionar pelo Banco Central do Brasil. O normativo autoriza a dedução, na determinação do lucro real e da base de cálculo da Contribuição Social sobre o Lucro Líquido - CSLL, as perdas incorridas no recebimento de créditos decorrentes de atividades relativas a operações em inadimplência e operações com pessoa jurídica em processo de falência ou em recuperação judicial.

Os impactos estão sendo analisados pela cooperativa e serão considerados até a data da vigência do normativo. Este normativo entra em vigor em 1º de janeiro de 2025.

Reformulação do Plano Contábil das Instituições do Sistema Financeiro Nacional – COSIF: em consonância à reforma futura trazida pela Resolução CMN nº 4.966/2021, o Banco Central do Brasil definiu a reestruturação completa do elenco de contas do Cosif, estabelecendo a nova estrutura dos grupos e subgrupos de contas, bem como limitando os níveis de agregação do elenco de contas. Os pontos mencionados foram publicados pelo órgão nos seguintes normativos:

i) Resolução BCB nº 255, de 1 de novembro de 2022: trata da estrutura do elenco de contas do Cosif; ii) Instrução Normativa BCB nº 318, de 4 de novembro de 2022: define os subgrupos contábeis do elenco de contas do Cosif; e

iii) Resolução BCB nº 320, de 31 de maio de 2023: define o limite de níveis de agregação do elenco de contas do Cosif.; iv) Instrução Normativa BCB nº 426 de 1/12/2023: define as rubricas contábeis do grupo Ativo Realizável do elenco de contas do Padrão Contábil das Instituições Reguladas pelo Banco Central do Brasil (Cosif). Iniciou-se a avaliação dos impactos nos sistemas operacionais, cuja análise está em paralelo à Resolução CMN nº 4.966 de 25/11/2021. Este normativo entra em vigor em 1º de janeiro de 2025.

A Resolução BCB nº 352/23, revogou os requisitos estabelecidos pela Resolução BCB nº 309, de 28 de março de 2023, estabelecendo procedimentos contábeis sobre: a definição de fluxos de caixas de ativo financeiro; a aplicação da metodologia para apuração da taxa de juros efetiva de instrumentos financeiros; a constituição de provisão para perdas associadas ao risco de crédito; e a evidenciação de informações relativas a instrumentos financeiros em notas explicativas.

A avaliação dos impactos nos sistemas operacionais está em andamento com desenvolvimentos sistêmicos, cuja análise está em paralelo aos requisitos estabelecidos pela Resolução CMN nº 4.966 de 25/11/2021. Este normativo entra em vigor em 1º de janeiro de 2025.

A seguir o resumo dos Planos de Implementação das entidades integrantes do Sicoob impactadas pela norma:

- Fase 1 - Avaliação (2022): Englobou atividades de diagnóstico para entendimento das principais alterações contábeis originadas pela Resolução, mapeamento dos principais sistemas impactados, elaboração de matriz com detalhamento dos planos de ações identificados e estabelecimento de cronograma com as respectivas designações de responsáveis. Para essa fase foi contratada consultoria especializada para auxiliar no processo de avaliação;

- Fase 2 - Desenho (2023): Essa fase abrange as atividades de especificações das alterações sistêmicas necessárias, definição de arquitetura sistêmica, desenho de estratégia de transição, novos processos e políticas.

- Fase 3 – Desenvolvimento (2023/2024): Compreende as atividades dos novos desenvolvimentos sistê-

micos, metodologias de cálculos (exemplo: método da taxa de juros efetiva, modelos de perdas esperadas dos instrumentos financeiros), elaboração de “DE-PARA” do novo plano de contas e alterações em roteiros contábeis.

- Fase 4 – Testes e Homologações (2024): Engloba a fase dos testes das alterações sistêmicas (em ambiente de homologação) e implantação dos desenvolvimentos sistêmicos testados;

- Fase 5 – Atividades de transição (2024): Definição do novo modelo de divulgação, apuração do balanço de abertura e cálculo dos impactos da adoção inicial. Engloba também atividades de treinamentos, paralelismo de alguns desenvolvimentos sistêmicos prontos e novos processos;

- Fase 6 – Adoção inicial (1º. de janeiro de 2025): Adoção efetiva da Resolução CMN 4.966/2021.

Durante a execução da Fase 1, dos planos de implantação, foram mapeados os seguintes principais impactos que foram considerados na definição das atividades que serão executadas nas demais fases da implantação:

- Requerimentos de classificação: determinação da classificação dos ativos financeiros nas categorias Custo Amortizado, Valor Justo em Outros Resultados Abrangentes (VJORA) e Valor Justo no Resultado

(VJR), considerando o modelo de negócios utilizado no gerenciamento dos ativos financeiros e as características de seus fluxos de caixa contratuais (teste de SPPJ).

- Requerimentos de reconhecimento e mensuração iniciais: reconhecimento dos instrumentos financeiros líquidos de custos e receitas de origem.

- Mensuração subsequente: novas formas de mensuração dos instrumentos financeiros após o reconhecimento inicial, considerando a apropriação de juros pela taxa efetiva de juros, a suspensão de apropriação de juros de ativos financeiros com problema de recuperação de crédito e a nova metodologia de mensuração de operações renegociadas e reestruturadas.

- Reconhecimento e mensuração do produto câmbio: deixará de ser tratado com contabilidade apartada e com eventos específicos e passará a ser tratado como um instrumento financeiro passível de avaliação do modelo de negócio e características de fluxo de caixa, mensuração subsequente conforme a classificação em que for inserido.

- Perdas esperadas: a mensuração das perdas esperadas de crédito requer o uso de modelos complexos e pressupostos sobre condições econômicas futuras e comportamento do crédito. O desenvolvimento destes cálculos traz um impacto significativo, considerando a necessidade de levantamento de bases históricas consistentes, organização dos dados e clusterização da carteira, desenvolvimento de modelos estatísticos de perdas esperadas e implantação dos códigos de modelagem em ambiente produtivo, além de todas as mudanças necessárias nos reportes regulatórios.

- Disposições transitórias: serão realizados estudos e discussões para definir a estratégia de transição, incluindo o estabelecimento do processo de recálculo dos saldos de 31/12/2024, conforme os critérios da Resolução CMN 4966/2021 e da Resolução 352/2023, que permitam a realização de ajuste de partida da implantação da nova regra em 1º/1/2025.

Durante a execução da Fase 2 - Desenho (2023): foram discutidos os cenários de soluções e arquitetura sistêmica com mudanças em processos de integrações, estando em andamento a revisão final das especificações para alterações dentro dos sistemas legados e construções de motores para cálculos.



Em complemento, a Resolução CMN nº 5.101, de 24 de agosto de 2023, altera a Resolução CMN nº 4.975, de 16 de dezembro de 2021, que dispõe sobre os critérios contábeis aplicáveis às operações de arrendamento mercantil pelas instituições financeiras e demais instituições autorizadas a funcionar pelo Banco Central do Brasil. De acordo com CPC 06 (R2) estabelece os princípios para o reconhecimento, mensuração, apresentação e divulgação de arrendamentos. O objetivo é garantir que arrendatários e arrendadores forneçam informações relevantes, de modo que representem fielmente essas transações. Esta Resolução entra em vigor em 1º de janeiro de 2025.

2.2 Continuidade dos Negócios

A Administração avaliou a capacidade de a Cooperativa continuar operando normalmente e está convencida de que possui recursos suficientes para dar continuidade a seus negócios no futuro. Dessa forma, estas demonstrações financeiras foram preparadas com base no pressuposto de continuidade operacional. As reapresentações acima descritas não resultaram em qualquer modificação nos saldos totais de ativos, passivos ou patrimônio líquido, ou nas sobras líquidas apuradas no exercício findo em 2022.

a) Apuração do Resultado

Os ingressos/receitas e os dispêndios/despesas são registrados de acordo com o regime de competência. As receitas com prestação de serviços, típicas do sistema financeiro, são reconhecidas quando da prestação de serviços ao associado ou a terceiros.

Os dispêndios e as despesas e os ingressos e receitas operacionais, são proporcionalizados de acordo com os montantes do ingresso bruto de ato cooperativo e da receita bruta de ato não-cooperativo, quando não identificados com cada atividade.

De acordo com a Lei nº 5.764/1971, o resultado é segregado em atos cooperativos, aqueles praticados entre as Cooperativas e seus associados, ou Cooperativas entre si, para o cumprimento de seus objetivos estatutários, e os atos não cooperativos aqueles que importam em operações com terceiros não associados.

Na elaboração das demonstrações financeiras faz-se necessário utilizar estimativas para determinar o valor de certos ativos, passivos e outras transações considerando a melhor informação disponível. Incluem, portanto, estimativas referentes à provisão para perdas esperadas associadas ao risco de crédito, à vida útil dos bens do ativo imobilizado, provisões para causas judiciais, entre outras. Os resultados reais podem apresentar variação em relação às estimativas utilizadas.

c) Caixa e Equivalentes de Caixa

Composto pelas disponibilidades, pela Centralização Financeira mantida na Central e por aplicações financeiras de curto prazo, de alta liquidez, com risco insignificante de mudança de valores e limites e, com prazo de vencimento igual ou inferior a 90 dias, a contar da data de aquisição.

d) Aplicações Interfinanceiras de Liquidez

Representam operações a preços fixos referentes às compras de títulos com compromisso de revenda e aplicações em depósitos interfinanceiros, e estão demonstradas pelo valor de resgate, líquidas dos rendimentos a apropriar correspondentes a períodos futuros.

e) Títulos e Valores Mobiliários

A carteira é composta pelas Participações de Cooperativas, Títulos e Valores Mobiliários e Cédula de Produto Rural.

As Participações de Cooperativas são registradas pelo valor do custo, conforme reclassificação requerida pela Resolução CMN nº 4.817/2020.

A carteira de Títulos e Valores Mobiliários é composta ainda, por títulos de renda fixa, os quais são apresentados pelo custo acrescido dos rendimentos auferidos até a data do Balanço, ajustados aos respectivos valores de mercado.

As Cédulas de Produto Rural (CPRs) são importantes fontes de financiamento para os produtores rurais, precisam ser registradas ou depositadas em instituições autorizadas pelo Banco Central (BC).

É um título de crédito emitido por produtores rurais, cooperativas e associações, com a finalidade de captação de recursos para produção ou empreendimento, com aval de uma instituição financeira, podem ser:

- a) CPR física: o produtor vende antecipadamente parte de sua produção;
- b) CPR financeira: o produtor antecipa recurso e se compromete a resgatar financeiramente.

O valor de mercado das cédulas do produtor rural (CPR) é mensurado a partir da curva de juros, baseado nas taxas negociadas no mercado futuro de DI de um dia da B3 e nos spreads de crédito obtidos através do prêmio de risco estabelecido para a contraparte da operação.

f) Relações Interfinanceiras – Centralização Financeira

Os recursos captados pela Cooperativa que não tenham sido aplicados em suas atividades são concentrados por meio de transferências interfinanceiras para a Cooperativa Central, e utilizados por ela para aplicação financeira. De acordo com a Lei nº 5.764/1971, essas ações são definidas como atos cooperativos. g) Operações de Crédito

As operações de crédito com encargos financeiros pré-fixados são registradas a valor futuro, retificadas por conta de rendas a apropriar, e as operações de crédito pós-fixadas são registradas a valor presente, calculadas por critério “pro rata temporis”, com base na variação dos respectivos indexadores pactuados.

h) Provisão para Perdas Associadas ao Risco de Crédito

Constituída em montante julgado suficiente pela Administração para cobrir eventuais perdas na realização dos valores a receber, levando-se em consideração a análise das operações em aberto, as garantias existentes, a experiência passada, a capacidade de pagamento e liquidez do tomador do crédito e os riscos específicos apresentados em cada operação, além da conjuntura econômica.

As Resoluções CMN nº 2.697/2000 e 2.682/1999 estabeleceram os critérios para classificação das operações de crédito, definindo regras para a constituição da provisão para operações de crédito, as quais estabelecem nove níveis de risco, de AA (risco mínimo) a H (risco máximo). As operações classificadas como nível “H” permanecem nessa classificação por seis meses, quando são baixadas contra a provisão existente e controladas em contas de compensação por, no mínimo, cinco anos e enquanto não forem esgotados todos os procedimen-



tos para cobrança, não mais figurando no Balanço Patrimonial.

i) Ativos não financeiros mantidos para venda

São os bens de propriedade da Cooperativa não utilizados no desempenho da atividade social, recebidos para liquidação parcial ou total de operações de crédito de difícil ou duvidosa solução, a Resolução CMN nº 4.747/2019 determina a segregação dos ativos não financeiros mantidos para venda em próprios e recebidos de terceiros. A mensuração do valor contábil e os procedimentos para ajuste anual do valor contábil são revistos no encerramento de cada exercício de acordo com os critérios definidos pelo CPC 46 – Mensuração do Valor Justo, o qual foi aprovado pela Resolução CMN nº 4.924/21.

j) Depósitos em Garantia

Existem situações em que a Cooperativa questiona a legitimidade de determinados passivos ou ações em que figura como polo passivo. Por conta desses questionamentos, por ordem judicial ou por estratégia da própria administração, os valores em questão podem ser depositados em juízo, sem que haja a caracterização da liquidação do passivo.

k) Imobilizado de Uso

Equipamentos de processamento de dados, móveis, utensílios e outros equipamentos, instalações, edificações, veículos e benfeitorias em imóveis de terceiros são demonstrados pelo custo de aquisição, deduzido da depreciação acumulada. Nos termos da Resolução CMN nº 4.535/2016, as depreciações são calculadas pelo método linear, com base em taxas determinadas pelo prazo de vida útil estimado dos bens. l) Intangível

Correspondem aos direitos adquiridos que tenham por objeto bens incorpóreos destinados à manutenção da Cooperativa ou exercidos com essa finalidade, deduzidos da amortização acumulada. Nos termos da Resolução CMN nº 4.534/2016, as amortizações são calculadas pelo método linear, com base em taxas determinadas pelo prazo de vida útil estimado dos bens.

m) Ativos Contingentes

Não são reconhecidos contabilmente, exceto quando a Administração possui total controle da situação ou quando há garantias reais ou decisões judiciais favoráveis sobre as quais não cabem mais recursos contrários, caracterizando o ganho como praticamente certo. Os ativos contingentes com probabilidade de êxito provável, quando aplicável, são apenas divulgados em notas explicativas às demonstrações financeiras. n) Obrigações por Empréstimos e Repasses

As obrigações por empréstimos e repasses são reconhecidas inicialmente no recebimento dos recursos, líquidos dos custos da transação. Em seguida, os saldos dos empréstimos tomados são acrescidos de encargos e juros proporcionais ao período incorrido (“pro rata temporis”), assim como das despesas a apropriar referentes aos encargos contratados até o fim do contrato, quando calculáveis.

o) Depósitos e Recursos de Aceite e Emissão de Títulos

Os depósitos e os recursos de aceite e emissão de títulos são demonstrados pelos valores das exigibilidades e consideram, quando aplicáveis, os encargos exigíveis até a data do balanço, reconhecidos em base “pro rata die”.

p) Outros Ativos

São registrados pelo regime de competência, apresentados ao valor de custo ou de realização, incluindo, quando aplicável, os rendimentos e as variações monetárias auferidas, até a data do balanço. q) Outros Passivos

Os demais passivos são demonstrados pelos valores conhecidos ou calculáveis, acrescidos, quando aplicável, dos correspondentes encargos e das variações monetárias incorridos. r) Provisões

O reconhecimento, a mensuração e a divulgação das provisões, dos passivos contingentes são efetuados de acordo com a Resolução CMN 3.823/2009, que determina a observância do Pronunciamento Técnico CPC 25, emitido pelo Comitê de Pronunciamentos Contábeis (CPC), por parte das Instituições Financeiras e demais instituições autorizadas a funcionar pelo Banco Central do Brasil.

As Provisões são reconhecidas quando a Cooperativa tem uma obrigação presente legal ou implícita como resultado de eventos passados, sendo provável que um recurso econômico seja requerido para saldar uma obrigação legal. As provisões são registradas tendo como base as melhores estimativas do risco envolvido.

As provisões para Demandas Judiciais e Passivos Contingentes são reconhecidos contabilmente quando, com base na opinião de assessores jurídicos, for considerado provável o risco de perda de uma ação judicial ou administrativa, gerando uma provável saída no futuro de recursos para a liquidação das ações, e quando os montantes envolvidos forem mensurados com suficiente segurança. As ações com chance de perda possível são apenas divulgadas em nota explicativa às demonstrações financeiras, e as ações com chance remota de perda não são divulgadas.

As Obrigações Legais são aquelas que decorrem de um contrato por meio de termos explícitos ou implícitos, de uma lei ou um outro instrumento fundamentado em lei, que a Cooperativa tem por diretriz. s) Tributos

Em cumprimento ao art. 87 da Lei nº 5.764/1971, os rendimentos auferidos através de serviços prestados a não associados são submetidos à tributação dos impostos que lhes cabem, sendo eles, a depender da natureza do serviço, Imposto de Renda (IRPJ), Contribuição Social Sobre o Lucro Líquido (CSLL), Programa de Integração Social (PIS), Contribuição para o Financiamento da Seguridade Social (COFINS) e Imposto Sobre Serviços de Qualquer Natureza (ISSQN).

O IRPJ e a CSLL têm incidência sobre os atos não cooperativos, situação prevista no caput do art. 194 do Decreto 9.580/2018 (RIR2018), nas alíquotas de 15%, acrescida de adicional de 10%, para o IRPJ e 16% para a CSLL. Ambas as alíquotas incidem sobre o lucro líquido, após os devidos ajustes e compensações de prejuízos.

Ainda no âmbito federal, as cooperativas contribuem com o PIS à alíquota de 0,65% e COFINS à alíquota de 4%, incidentes sobre as receitas auferidas com não Associados, após deduções legais previstas na legislação tributária.

As alíquotas dos impostos federais correspondem às regras fiscais determinadas pelo poder Legislativo para o Lucro Real, regime de tributação adotado pelas cooperativas do Sicoob.

O ISSQN é aplicado sobre as receitas auferidas com serviços específicos, sendo recolhido mediante a aplicação de alíquota definida pelo município sede do Ponto de Atendimento (PA) que tenha prestado o serviço à não associado.

O resultado apurado em operações realizadas com Associados não tem incidência de tributação.



t) Segregação em Circulante e Não Circulante

No Balanço Patrimonial, os ativos e passivos são apresentados por ordem de liquidez. Em Notas Explicativas, os valores realizáveis e exigíveis com prazos inferiores a doze meses após a data-base do balanço estão classificados no curto prazo (circulante), e os prazos superiores, no longo prazo (não circulante).

u) Valor Recuperável de Ativos – Impairment

A redução do valor recuperável dos ativos não financeiros (impairment) é reconhecida como perda, quando o valor de contabilização de um ativo – exceto outros valores e bens – for maior do que o seu valor recuperável ou de realização. As perdas por “impairment”, quando aplicáveis, são registradas no resultado do período em que foram identificadas.

v) Partes Relacionadas

São consideradas partes relacionadas as pessoas físicas que têm autoridade e responsabilidade de planejar, dirigir e controlar as atividades da Cooperativa e membros próximos da família de tais pessoas, bem como entidades que participam do mesmo grupo econômico ou que são coligadas, controladas ou controladas em conjunto pela entidade que está elaborando seus demonstrativos financeiros, conforme CPC 05 (R1) – Divulgação sobre Partes Relacionadas (Comitê de Pronunciamentos Contábeis, em 7/10/2010).

Dessa forma, para fins de elaboração e divulgação das demonstrações financeiras e respectivas notas explicativas, não são consideradas partes relacionadas os membros do Conselho Fiscal.

w) Resultados Recorrentes e Não Recorrentes

Como definido pela Resolução BCB nº 2/2020, os resultados recorrentes são aqueles que estão relacionados com as atividades características da Cooperativa ocorridas com frequência no presente e previstas para ocorrer no futuro, enquanto os resultados não recorrentes são aqueles decorrentes de um evento extraordinário e/ou imprevisível, com a tendência de não se repetir no futuro.

x) Instrumentos Financeiros

O SICOOB FRUTAL opera com diversos instrumentos financeiros, com destaque para caixa e equivalentes de caixa, aplicações interfinanceiras de liquidez, títulos e valores mobiliários, operações de crédito, operações com característica de crédito, operações de câmbio, depósitos à vista e a prazo, empréstimos e repasses, dentre outros.

Os instrumentos financeiros ativos e passivos estão registrados no balanço patrimonial a valores contábeis, os quais se aproximam dos valores justos.

Nos períodos findos em 31 de dezembro de 2023 e 2022, a Cooperativa não realizou operações envolvendo instrumentos financeiros derivativos.

4. Caixa e Equivalente de Caixa

O caixa e os equivalentes de caixa, apresentados na demonstração dos fluxos de caixa, estão constituídos por:

Descrição	31/12/2023	31/12/2022
Caixa e depósitos bancários	2.220.573,89	2.322.491,66
Relações interfinanceiras - centralização financeira (a)	141.963.322,62	164.945.982,79
TOTAL	144.183.896,51	167.268.474,45

(a) Referem-se à centralização financeira das disponibilidades líquidas da Cooperativa, depositadas junto ao SICOOB CENTRAL CREDIMINAS como determinado no art. 17, da Resolução CMN nº 4.434/2015, cujos rendimentos auferidos nos períodos de 31 de dezembro de 2023 e de 2022, registrados em contrapartida à receita de “Ingressos de Depósitos Intercooperativos”, foram respectivamente:

Descrição	2º sem/23	31/12/2023	31/12/2022
Rendimentos da Centralização Financeira	11.403.728,40	19.811.598,29	15.287.432,98

5. Aplicações Interfinanceiras de Liquidez

Em 31 de dezembro de 2023 e 2022, as aplicações interfinanceiras de liquidez estavam assim compostas:

Descrição	31/12/2023			31/12/2022		
	Circulante	Não Circulante	Total	Circulante	Não Circulante	Total
Ligadas (a)	-	40.565.980,47	40.565.980,47	-	-	-
TOTAL	-	40.565.980,47	40.565.980,47	-	-	-

(a) Referem-se às aplicações em Certificados de Depósitos Interbancários - CDI no Banco Sicoob com remuneração média de 101% do CDI.

Os rendimentos auferidos com aplicações interfinanceiras de liquidez, nos períodos findos em 31 de dezembro de 2023 e 2022, registrados em contrapartida à receita de “Rendas de Aplicações Interfinanceiras de Liquidez”, foram, respectivamente:

Descrição	2º sem/23	31/12/2023	31/12/2022
Rendas de Aplicações Interfinanceiras de Liquidez	1.221.314,62	2.233.269,46	-

6. Títulos e Valores Mobiliários

Em 31 de dezembro de 2023 e 2022, títulos e valores mobiliários estão assim compostos:

Descrição	31/12/2023			31/12/2022		
	Circulante	Não Circulante	Total	Circulante	Não Circulante	Total
Participação em Cooperativa Central de Crédito (a)	-	11.444.190,04	11.444.190,04	-	9.998.484,76	9.998.484,76
Participação em Instituição Financeira Controlada Por Cooperativa de Crédito (a)	-	162.860,47	162.860,47	-	112.284,44	112.284,44
CPR-F (b)	66.962.209,78	91.136.585,19	158.098.794,97	-	-	-
TOTAL DE PARTICIPAÇÕES DE COOPERATIVAS E TÍTULOS E VALORES MOBILIÁRIOS	66.962.209,78	102.743.635,70	169.705.845,48	-	10.110.769,20	10.110.769,20
(-) Outros No País	(1.540.986,52)	-	(1.540.986,52)	-	-	-
(-) PROVISÃO PARA DESVALORIZAÇÃO DE TÍTULOS E VALORES MOBILIÁRIOS	(1.540.986,52)	-	(1.540.986,52)	-	-	-
TOTAL	65.421.223,26	102.743.635,70	168.164.858,96	-	10.110.769,20	10.110.769,20

(a) Referem-se a saldos de participações de cooperativas em entidades avaliadas pelo custo de aquisição que compõe o saldo do grupo de Títulos e Valores Mobiliários (TVM), conforme estabelecido na Resolução CMN nº 4.817/2020 e na Instrução Normativa BCB nº 269 de 1/4/2022.

Na Demonstração dos Fluxos de Caixa - DFC a apresentação das variações desses ativos foi mantida no fluxo das “Atividades de Investimento”, tendo em vista que a reclassificação realizada pelo Banco central do Brasil não alterou a essência dessas participações, que permanecem sendo ativos de longo prazo conforme item 16.a



do CPC 03 (R2) - Demonstração dos Fluxos de Caixa.

(b) Referem-se às Cédulas de Produto Rural (CPR-F) liberadas aos Cooperados, conforme previsto pela Lei nº 8.929/1994.

Os rendimentos auferidos com Títulos e Valores Mobiliários nos períodos findos em 31 de dezembro de 2023 e 2022, registrados em contrapartida à receita de “Rendas de Títulos de Renda Fixa”, foram, respectivamente:

Descrição	2º sem/23	31/12/2023	31/12/2022
Rendas de Títulos de Renda Fixa	9.070.068,14	11.475.927,93	-
Desvalorização de Títulos Livres	237.516,79	237.516,79	-
(-) Desvalorização de Títulos Livres	(972.412,07)	(1.778.503,31)	-
TOTAL	8.335.172,86	9.934.941,41	-

7. Operações de Crédito

a) Composição da carteira de crédito por modalidade:

Descrição	31/12/2023			31/12/2022		
	Circulante	Não Circulante	Total	Circulante	Não Circulante	Total
Empréstimos e Títulos Descontados	91.059.972,61	97.323.742,76	188.383.715,37	95.108.479,23	86.246.646,11	181.355.125,34
Financiamentos	18.930.363,04	35.605.319,63	54.535.682,67	16.236.559,94	33.396.406,71	49.632.966,65
Financiamentos Rurais	66.307.492,12	78.853.704,67	145.161.196,79	43.868.485,87	63.555.445,78	107.423.931,65
Total de Operações de Crédito	176.297.827,77	211.782.767,06	388.080.594,83	155.213.525,04	183.198.498,60	338.412.023,64
(-) Provisões para Operações de Crédito	(12.486.368,87)	(11.507.366,74)	(23.993.735,61)	(7.736.829,93)	(7.914.909,71)	(15.651.739,64)
TOTAL	163.811.458,90	200.275.400,32	364.086.859,22	147.476.695,11	175.283.588,89	322.760.284,00

b) Composição por tipo de operação e classificação por nível de risco de acordo com a Resolução CMN nº 2.682/1999:

Nível / Percentual de Risco / Situação	Empréstimo / TD	Financiamentos	Financiamentos Rurais	Total em 31/12/2023	Provisões 31/12/2023	Total em 31/12/2022	Provisões 31/12/2022
AA - Normal	10.146.716,09	1.863.709,45	45.480.081,93	57.490.507,47		59.474.853,11	
A 0,5% Normal	40.440.034,23	12.796.588,92	57.972.089,90	111.208.713,05	(556.043,57)	101.133.586,23	(505.668,10)
B 1% Normal	57.384.911,23	19.067.489,73	30.898.079,98	107.350.480,94	(1.073.504,81)	97.919.613,22	(979.196,31)
B 1% Vencidas	229.795,74	4.725,33	-	234.521,07	(2.345,21)	465.055,71	(4.650,74)
C 3% Normal	36.058.625,69	13.109.526,00	5.410.312,50	54.578.464,19	(1.637.353,93)	50.669.598,25	(1.520.088,13)
C 3% Vencidas	1.251.210,15	127.690,78	26.929,50	1.405.830,43	(42.174,91)	946.025,28	(28.380,94)
D 10% Normal	16.353.189,16	3.686.456,53	3.073.024,39	23.112.670,08	(2.311.267,01)	11.195.997,65	(1.119.599,95)
D 10% Vencidas	2.182.065,18	680.816,33	1.861.495,89	4.724.377,40	(472.437,74)	1.070.983,60	(107.098,54)
E 30% Normal	5.064.802,84	700.408,53	288.380,89	6.053.592,26	(1.816.077,68)	2.224.374,24	(667.312,45)
E 30% Vencidas	2.822.514,81	573.922,67	8.794,53	3.405.232,01	(1.021.569,60)	971.582,71	(291.474,99)
F 50% Normal	1.820.218,03	254.996,67	-	2.075.214,70	(1.037.607,35)	1.407.956,83	(703.978,60)
F 50% Vencidas	1.953.521,71	389.323,69	-	2.342.845,40	(1.171.422,70)	825.015,25	(412.507,81)
G 70% Normal	1.551.160,46	67.352,56	101.052,28	1.719.565,30	(1.203.695,71)	1.659.072,40	(1.161.350,86)
G 70% Vencidas	2.219.968,14	214.523,47	-	2.434.491,61	(1.704.146,47)	992.923,88	(695.046,94)
H 100% Normal	3.115.416,26	98.790,42	-	3.214.206,68	(3.214.206,68)	3.262.865,81	(3.262.865,81)
H 100% Vencidas	5.789.565,65	899.361,59	40.955,00	6.729.882,24	(6.729.882,24)	4.192.519,47	(4.192.519,47)
Total Normal	171.935.073,99	51.645.318,81	143.223.021,87	366.803.414,67	(12.849.756,74)	328.947.917,74	(9.920.060,21)
Total Vencidos	16.448.641,38	2.890.363,86	1.938.174,92	21.277.180,16	(11.143.978,87)	9.464.105,90	(5.731.679,43)
Total Geral	188.383.715,37	54.535.682,67	145.161.196,79	388.080.594,83	(23.993.735,61)	338.412.023,64	(15.651.739,64)
Provisões	(19.549.006,79)	(2.988.474,13)	(1.456.254,69)	(23.993.735,61)		(15.651.739,64)	
Total Líquido	168.834.708,58	51.547.208,54	143.704.942,10	364.086.859,22		322.760.284,00	

c) Composição da carteira de crédito por faixa de vencimento (diário):

Tipo	Até 90	De 91 a 360	Acima de 360	31/12/2023	31/12/2022
Empréstimos e Títulos Descontados	36.034.825,79	55.025.146,82	97.323.742,76	188.383.715,37	181.355.125,34
Financiamentos	5.185.845,22	13.744.517,82	35.605.319,63	54.535.682,67	49.632.966,65
Financiamentos Rurais	14.274.035,55	52.033.456,57	78.853.704,67	145.161.196,79	107.423.931,65
TOTAL	55.494.706,56	120.803.121,21	211.782.767,06	388.080.594,83	338.412.023,64

d) Composição da carteira de crédito por tipo de produto, cliente e atividade econômica:

Descrição	Empréstimos/TD	Financiamento	Financiamento Rurais	% da Carteira	31/12/2023	31/12/2022
Setor Privado - Comércio	29.535.167,38	3.947.662,65	4.164.043,50	9,70%	37.646.873,53	29.419.527,17
Setor Privado - Indústria	1.857.162,60	1.121.326,37	-	0,77%	2.978.488,97	15.057.538,72
Setor Privado - Serviços	54.598.086,51	21.434.423,15	-	19,59%	76.032.509,66	50.443.844,81
Pessoa Física	102.371.758,17	27.830.866,71	140.997.153,29	69,88%	271.199.778,17	242.528.541,62
Outros	21.540,71	201.403,79	-	0,06%	222.944,50	962.571,32
TOTAL	188.383.715,37	54.535.682,67	145.161.196,79	100,00%	388.080.594,83	338.412.023,64

e) Movimentação da provisão para créditos de liquidação duvidosa de operações de crédito:

Descrição	31/12/2023	31/12/2022
Saldo inicial	(15.651.739,64)	(10.822.216,39)
Constituições/ Reversões no período	(15.808.665,57)	(9.199.915,75)
Transferência para prejuízo no período	7.466.669,60	4.370.392,50
Saldo Final	(23.993.735,61)	(15.651.739,64)

f) Concentração dos principais devedores:

Descrição	31/12/2023	% Carteira Total	31/12/2022	% Carteira Total
Maior Devedor	18.589.152,02	3,37%	8.374.762,10	2,41%
10 Maiores Devedores	114.698.398,92	20,82%	63.183.884,63	18,55%
50 Maiores Devedores	250.655.098,70	45,49%	142.159.494,70	41,74%

Compõe o saldo da concentração de devedores as operações de crédito e as operações de outros créditos. Não estão contemplados no saldo os valores de encargos financeiros gerados pela utilização de limites de cheque especial.

g) Movimentação de créditos baixados como prejuízo:

Descrição	31/12/2023	31/12/2022
Saldo inicial	16.653.807,57	12.521.275,96
Valor das operações transferidas no período	9.597.313,72	5.488.663,94
Valor das operações recuperadas no período	(803.197,93)	(418.145,63)
Valor das operações renegociadas no período	(1.676.955,58)	(911.898,91)
Valor dos descontos concedidos nas operações recuperadas	(20.333,82)	(26.087,79)
Saldo Final	23.750.633,96	16.653.807,57

Para fins de apuração dos valores de movimentação de saldos em prejuízo, são considerados os lançamentos decorrentes de operações de crédito e de operações de outros créditos.

h) Operações renegociadas:

Em conformidade com a Resolução no 2.682/99 (CMN), artigo 11, III, os montantes de operações renegociadas no exercício de 2023 totalizaram R\$ 7.351.270,61, são decorrentes de operações de crédito consignado, crédito rural e empréstimos.



8. Outros Ativos Financeiros

Em 31 de dezembro de 2023 e 2022, os outros ativos financeiros, compostos por valores referentes às importâncias devidas à Cooperativa por pessoas físicas ou jurídicas domiciliadas no país, estão assim compostos:

Descrição	31/12/2023			31/12/2022		
	Circulante	Não Circulante	Total	Circulante	Não Circulante	Total
Créditos por Avais e Fianças Honrados (a)	4.742.659,68	-	4.742.659,68	1.861.652,21	-	1.861.652,21
Rendas a Receber (b)	2.427.530,34	-	2.427.530,34	2.380.809,20	-	2.380.809,20
Devedores por Compra de Valores e Bens (c)	126.000,00	178.500,00	304.500,00	126.000,00	304.500,00	430.500,00
Títulos e Créditos a Receber (d)	161.227,40	-	161.227,40	105.624,08	-	105.624,08
Devedores por Depósitos em Garantia (e)	-	1.636.695,25	1.636.695,25	-	1.405.419,60	1.405.419,60
TOTAL	7.457.417,42	1.815.195,25	9.272.612,67	4.474.085,49	1.709.919,60	6.184.005,09

(a) O saldo de Avais e Fianças Honrados é composto, substancialmente, por operações oriundas de cartões de crédito vencidas de associados da Cooperativa cedidos pelo Banco Sicoob, em virtude de coobrigação contratual;

(b) Em Rendas a Receber estão registrados:

Descrição	31/12/2023			31/12/2022		
	Circulante	Não Circulante	Total	Circulante	Não Circulante	Total
Rendas de Convênios	16.436,07	-	16.436,07	14.244,26	-	14.244,26
Rendas de Cartões	669.198,82	-	669.198,82	355.532,75	-	355.532,75
Rendas da Centralização Financeira a Receber da Cooperativa Central	1.518.673,77	-	1.518.673,77	1.964.924,90	-	1.964.924,90
Rendas de Domicílio Bancário	182.021,04	-	182.021,04	-	-	-
Rendas de Poupança	25.711,28	-	25.711,28	25.840,84	-	25.840,84
Rendas de Transações Interfinanceiras	15.489,36	-	15.489,36	20.266,45	-	20.266,45
TOTAL	2.427.530,34	-	2.427.530,34	2.380.809,20	-	2.380.809,20

(c) Em Devedores por Compra de Valores e Bens estão registrados os saldos a receber de terceiros pela venda a prazo de bens próprios da Cooperativa ou Ativos não Financeiros Mantidos para Venda – Recebidos;

(d) Em Títulos e Créditos a Receber estão registrados: Valores a Receber de Tarifas (R\$ 107.031,87); e Valores a Receber Aluguel SIPAG 2.0 (R\$ 54.195,53);

(e) Em Devedores por Depósitos em Garantia estão registrados os depósitos judiciais para:

Descrição	31/12/2023			31/12/2022		
	Circulante	Não Circulante	Total	Circulante	Não Circulante	Total
Pis Folha	-	625.286,26	625.286,26	-	511.483,96	511.483,96
COFINS	-	829.197,87	829.197,87	-	733.547,43	733.547,43
Interposição de Recursos Fiscais	-	80.569,44	80.569,44	-	71.275,51	71.275,51
Outros Devedores por Depósitos em Garantia	-	101.641,68	101.641,68	-	89.112,70	89.112,70
TOTAL	-	1.636.695,25	1.636.695,25	-	1.405.419,60	1.405.419,60

8.1 Provisão para Perdas Esperadas Associadas ao Risco de Crédito Relativas a Outros Ativos Financeiros

A provisão para outros créditos de liquidação duvidosa foi apurada com base na classificação por nível de risco, de acordo com a Resolução CMN nº 2.682/1999.

a) Provisões para Perdas Associadas ao Risco de Crédito relativas a Outros Ativos Financeiros, segregadas em Circulante e Não Circulante:

Descrição	31/12/2023			31/12/2022		
	Circulante	Não Circulante	Total	Circulante	Não Circulante	Total
Provisões para Avais e Fianças Honrados	(3.404.636,48)	-	(3.404.636,48)	(1.376.630,48)	-	(1.376.630,48)
Outros Créditos com Características de Concessão de Crédito	(3.780,00)	(5.355,00)	(9.135,00)	(1.260,00)	(3.045,00)	(4.305,00)
TOTAL	(3.408.416,48)	(5.355,00)	(3.413.771,48)	(1.377.890,48)	(3.045,00)	(1.380.935,48)

b) Provisões para Perdas Associadas ao Risco de Crédito relativas a Outros Ativos Financeiros, por tipo de operação e classificação de nível de risco:

Nível / Percentual de Risco / Situação		Avais e Fianças Honrados	Devedores por Compra de Valores e Bens	Total em 31/12/2023	Provisões 31/12/2023	Total em 31/12/2022	Provisões 31/12/2022
B	1% Normal	-	-	-	-	430.500,00	(4.305,03)
C	3% Normal	-	304.500,00	304.500,00	(9.135,00)	-	-
E	30% Normal	404.724,47	-	404.724,47	(121.417,34)	-	-
E	30% Vencidas	656.111,03	-	656.111,03	(196.833,31)	438.220,08	(131.466,06)
F	50% Normal	50.763,96	-	50.763,96	(25.381,98)	-	-
F	50% Vencidas	648.653,74	-	648.653,74	(324.326,87)	251.459,75	(125.729,92)
G	70% Normal	46.720,97	-	46.720,97	(32.704,68)	-	-
G	70% Vencidas	772.378,30	-	772.378,30	(540.665,09)	175.126,46	(122.588,55)
H	100% Normal	42.457,18	-	42.457,18	(42.457,18)	-	-
H	100% Vencidas	2.120.850,03	-	2.120.850,03	(2.120.850,03)	996.845,92	(996.845,92)
Total Normal		544.666,58	304.500,00	849.166,58	(231.096,18)	430.500,00	(4.305,03)
Total Vencidos		4.197.993,10	-	4.197.993,10	(3.182.675,30)	1.861.652,21	(1.376.630,45)
Total Geral		4.742.659,68	304.500,00	5.047.159,68	(3.413.771,48)	2.292.152,21	(1.380.935,48)
Provisões		(3.404.636,48)	(9.135,00)	(3.413.771,48)		(1.380.935,48)	
Total Líquido		1.338.023,20	295.365,00	1.633.388,20		911.216,73	

9. Ativos Fiscais, Correntes e Diferidos

Em 31 de dezembro de 2023 e 2022, os ativos fiscais, correntes e diferidos estão assim compostos:

Descrição	31/12/2023			31/12/2022		
	Circulante	Não Circulante	Total	Circulante	Não Circulante	Total
Impostos e Contribuições a Compensar	690.248,99	-	690.248,99	392.351,20	-	392.351,20
TOTAL	690.248,99	-	690.248,99	392.351,20	-	392.351,20

Em cumprimento à Resolução CMN nº 4.842/2020, os saldos de ativos fiscais, correntes e diferidos de maior relevância tiveram origem nos seguintes processos: Saldo Negativo IRPJ Exercícios Anteriores (R\$ 464.722,92), Saldo Negativo CSLL Exercícios Anteriores (R\$ 225.279,47) e outros (R\$ 246,60).



10. Outros Ativos

Em 31 de dezembro de 2023 e 2022, os outros ativos estão assim compostos:

Descrição	31/12/2023			31/12/2022		
	Circulante	Não Circulante	Total	Circulante	Não Circulante	Total
Adiantamentos e Antecipações Salariais	30.802,82	-	30.802,82	18.756,55	-	18.756,55
Adiantamentos para Pagamentos de Nossa Conta	5.544,56	-	5.544,56	40.198,80	-	40.198,80
Adiantamentos por Conta de Imobilizações	25.913,16	-	25.913,16	58.164,41	-	58.164,41
Devedores Diversos – País (a)	21.714,77	-	21.714,77	6.964,16	-	6.964,16
Ativos não Financ Mantidos para Venda – Recebidos (b)	43.675,31	3.094.629,59	3.138.304,90	45.024,57	3.049.605,02	3.094.629,59
Despesas Antecipadas (c)	425.514,89	-	425.514,89	262.265,93	-	262.265,93
TOTAL	553.165,51	3.094.629,59	3.647.795,10	431.374,42	3.049.605,02	3.480.979,44

(a) Em Devedores Diversos estão registrados:

Descrição	31/12/2023			31/12/2022		
	Circulante	Não Circulante	Total	Circulante	Não Circulante	Total
Pendências a Regularizar	4.816,99	-	4.816,99	5.086,12	-	5.086,12
Pendências a Regularizar - Banco Sicoob	7.630,63	-	7.630,63	1.052,98	-	1.052,98
Diferença de Caixa	270,00	-	270,00	-	-	-
Estoque de Pontos	8.957,15	-	8.957,15	-	-	-
Pendências Avais	-	-	-	825,06	-	825,06
Outros Devedores Diversos	40,00	-	40,00	-	-	-
TOTAL	21.714,77	-	21.714,77	6.964,16	-	6.964,16

(b) Em Ativos Não Financeiros Mantidos para Venda - Recebidos estão registrados os valores de bens recebidos para pagamento de operações com associados, não estando sujeitos a depreciação ou correção.

(c) Registram-se ainda no grupo, as despesas antecipadas, referentes aos prêmios de seguros, contribuição cooperativista, IPTU, entre outras.

11. Imobilizado de Uso

Em 31 de dezembro de 2023 e 2022, o imobilizado de uso estão assim compostos:

Descrição	Taxa Depreciação	31/12/2023	31/12/2022
Imobilizado em Curso (a)		123.312,78	3.700,00
Terrenos		493.753,38	533.753,38
Edificações	4%	362.880,48	376.360,48
Instalações	10%	2.590.051,25	2.534.176,25
Móveis e equipamentos de Uso	10%	3.848.198,57	2.432.169,73
Sistema de Processamento de Dados	20%	2.662.014,52	2.220.614,93
Sistema de Segurança	10%	843.456,46	583.240,57
Sistema de Transporte	20%	504.563,86	326.087,38
Benfeitorias em Imóveis de Terceiros		3.570.859,00	499.320,70
Total de Imobilizado de Uso		14.999.090,30	9.509.423,42
(-) Depreciação Acum. Imóveis de Uso - Edificações		(245.535,19)	(244.452,07)
(-) Depreciação Acumulada de Instalações		(1.175.280,17)	(914.341,98)
(-) Depreciação Acum. Móveis e Equipamentos de Uso		(3.167.570,69)	(2.507.250,53)
(-) Depreciação Acum. Veículos		(230.978,15)	(172.781,98)
(-) Depreciação Benfeitorias em Imóveis de Terceiros		(116.418,18)	(32.006,49)
Total de Depreciação de Imobilizado de Uso		(4.935.782,38)	(3.870.833,05)
TOTAL		10.063.307,92	5.638.590,37

(a) As imobilizações em curso serão alocadas em grupo específico após a conclusão das obras e efetivo uso, quando passarão a ser depreciadas.

12. Intangível

Em 31 de dezembro de 2023 e 2022, o intangível estão assim compostos:

Descrição	Taxa de Amortização	31/12/2023	31/12/2022
Sistemas De Processamento De Dados	20%	7.235,00	-
Intangível		7.235,00	-
(-) Amort. Acum. De Ativos Intangíveis		(152,74)	-
Total de Amortização de ativos Intangíveis		(152,74)	-
TOTAL		7.082,26	-

13. Depósitos

Em 31 de dezembro de 2023 e 2022, os depósitos estão assim compostos:

Descrição	31/12/2023			31/12/2022		
	Circulante	Não Circulante	Total	Circulante	Não Circulante	Total
Depósito à Vista (a)	145.305.557,79	-	145.305.557,79	86.301.496,45	-	86.301.496,45
Depósito a Prazo (b)	195.226.745,03	154.576,69	195.381.321,72	145.832.571,43	-	145.832.571,43
TOTAL	340.532.302,82	154.576,69	340.686.879,51	232.134.067,88	-	232.134.067,88

(a) Valores cuja disponibilidade é imediata aos associados, ficando a critério do portador dos recursos fazê-lo conforme sua necessidade.

(b) Valores pactuados para disponibilidade em prazos pré-estabelecidos, os quais recebem atualizações por encargos financeiros remuneratórios conforme a sua contratação em pós ou pré-fixada. Suas remunerações pós-fixadas são calculadas com base no critério de “pro rata temporis”; as remunerações pré-fixadas são calculadas e registradas pelo valor futuro, com base no prazo final das operações, ajustadas, na data da demonstração financeiras, pelas despesas a apropriar registradas em conta redutora de depósitos a prazo.

Os depósitos mantidos na Cooperativa estão garantidos, até o limite de R\$ 250.000,00 por CPF ou CNPJ – com exceção de contas conjuntas, que têm seu valor dividido pelo número de titulares – pelo Fundo Garantidor do Cooperativismo de Crédito (FGCoop), que é uma reserva financeira constituída pelas Cooperativas de Crédito, regida pelo Banco Central do Brasil, conforme a determinação da Resolução CMN nº 4.933/2021. O registro do FGCoop, como regulamentado, passa a ser feito em “Dispêndios de captação no mercado”.

c) Concentração dos principais depositantes:

Descrição	31/12/2023	% Carteira Total	31/12/2022	% Carteira Total
Maior Depositante	64.888.077,03	13,98%	46.891.111,14	13,17%
10 Maiores Depositantes	141.184.628,57	30,41%	126.275.538,75	35,48%
50 Maiores Depositantes	220.574.116,60	47,51%	187.436.937,07	52,66%



Compõe o saldo da concentração de depositantes os valores captados através de Depósitos, Conta Benefício do INSS, Conta Salário, Ordens de Pagamento e Recursos de Aceite e Emissão de Títulos. Os depósitos a prazo são considerados líquidos de impostos.

d) Despesas com operações de captação de mercado:

Descrição	2º sem/23	31/12/2023	31/12/2022
Despesas de Depósitos a Prazo	(12.640.825,22)	(21.985.053,87)	(12.877.161,84)
Despesas de Letras de Crédito do Agronegócio	(6.873.823,49)	(13.105.547,43)	(6.870.799,31)
Despesas de Letras de Crédito do Imobiliário	(139.238,81)	(608.299,96)	(65.991,30)
Despesas de Contribuição ao Fundo Garantidor de Créditos	(333.713,96)	(598.863,47)	(408.890,76)
TOTAL	(19.987.601,48)	(36.297.764,73)	(20.222.843,21)

14. Recursos de Aceite e Emissão de Títulos

Referem-se às Letras de Crédito do Agronegócio – LCA que conferem direito de penhor sobre os direitos creditórios do agronegócio a elas vinculados (Lei nº 11.076/2004) e às Letras de Crédito Imobiliário – LCI, lastreadas por créditos imobiliários garantidos por hipoteca ou por alienação fiduciária de coisa imóvel (Lei nº 10.931/2004). Em 31 de dezembro de 2023 e 2022, estão assim compostas:

Descrição	31/12/2023			31/12/2022		
	Circulante	Não Circulante	Total	Circulante	Não Circulante	Total
Obrigações por Emissão de Letras de Créd. Imobiliário - LCI	2.598.688,08	-	2.598.688,08	10.120.590,18	-	10.120.590,18
Obrigações por Emissão de Letras de Créd. do Agronegócio - LCA	27.594.019,66	95.582.404,69	123.176.424,35	113.992.739,40	1.115.310,58	115.108.049,98
TOTAL	30.192.707,74	95.582.404,69	125.775.112,43	124.113.329,58	1.115.310,58	125.228.640,16

São remunerados por encargos financeiros calculados com base em percentual do CDI - Certificado de Depósitos Interbancários. Os valores apropriados em despesas podem ser consultados na nota explicativa nº 13.d) - Depósitos - Despesas com operações de captação de mercado.

15. Repasses Interfinanceiros / Obrigações por Empréstimos e Repasses

São demonstrados pelo valor principal acrescido de encargos financeiros, e registram os recursos captados junto a outras instituições financeiras para repasse aos associados em diversas modalidades e Capital de Giro. As garantias oferecidas são a caução dos títulos de créditos dos associados beneficiados. Em 31 de dezembro de 2023 e 2022, estão assim compostos:

a) Instituições	31/12/2023			31/12/2022		
	Circulante	Não Circulante	Total	Circulante	Não Circulante	Total
Recursos do Banco Sicoob	32.472.976,29	63.391.041,57	95.864.017,86	15.644.586,02	34.001.152,08	49.645.738,10
TOTAL	32.472.976,29	63.391.041,57	95.864.017,86	15.644.586,02	34.001.152,08	49.645.738,10

As taxas de juros praticadas nas operações interfinanceiras com o Banco Sicoob correspondem a uma média de 7% ao ano, com vencimento até 20/11/2035.

b) Obrigações por Empréstimos e Repasses:

Instituições	31/12/2023			31/12/2022		
	Circulante	Não Circulante	Total	Circulante	Não Circulante	Total
Cooperativa Central	44.951.415,66	-	44.951.415,66	-	-	-
TOTAL	44.951.415,66	-	44.951.415,66	-	-	-

As taxas de juros praticadas nas operações com Recursos da Central correspondem a uma taxa média de 105% do CDI, com vencimento até 06/05/2024.

c) Despesas de Operações de Empréstimos e Repasses:

Descrição	2º sem/23	31/12/2023	31/12/2022
Banco Cooperativo Sicoob S.A. - Banco Sicoob	(3.600.027,02)	(5.613.872,07)	(2.488.405,59)
Cooperativa Central	(3.470.265,35)	(4.511.458,35)	(499.948,36)
TOTAL	(7.070.292,37)	(10.125.330,42)	(2.988.353,95)

16. Outros Passivos Financeiros

Os recursos de terceiros que estão com a Cooperativa são registrados nessa conta para posterior repasse, por sua ordem. Em 31 de dezembro de 2023 e 2022, estão assim compostos:

Descrição	31/12/2023			31/12/2022		
	Circulante	Não Circulante	Total	Circulante	Não Circulante	Total
Recursos em Trânsito de Terceiros (a)	86.369,10	-	86.369,10	1.082.209,03	-	1.082.209,03
Obrigações por Aquisição de Bens e Direitos	4.621,31	-	4.621,31	7.574,35	-	7.574,35
Cobrança e Arrecadação de Tributos e Assemelhados (b)	207.374,20	-	207.374,20	106.821,06	-	106.821,06
TOTAL	298.364,61	-	298.364,61	1.196.604,44	-	1.196.604,44

(a) Em Recursos em Trânsito de Terceiros estão registrados:

Descrição	31/12/2023			31/12/2022		
	Circulante	Não Circulante	Total	Circulante	Não Circulante	Total
Convênio de Energia Elétrica e Gás	38.947,75	-	38.947,75	54.874,84	-	54.874,84
Ordens de Pagamento	-	-	-	1.026.788,56	-	1.026.788,56
Cobrança de Terceiros em Trânsito	774,46	-	774,46	-	-	-
Outros Recursos em Trânsito de Terceiros	46.646,89	-	-	545,63	-	545,63
TOTAL	86.369,10	-	86.369,10	1.082.209,03	-	1.082.209,03

(b) Em Cobrança e Arrecadação de Tributos e Assemelhados estão registrados:

Descrição	31/12/2023			31/12/2022		
	Circulante	Não Circulante	Total	Circulante	Não Circulante	Total
Operações de Crédito - IOF	199.450,97	-	199.450,97	95.413,46	-	95.413,46
Municipais	5.151,49	-	5.151,49	7.999,46	-	7.999,46
Outras Cobrança e Arrecadação de Tributos e Assemelhados	2.771,74	-	2.771,74	3.408,14	-	3.408,14
TOTAL	207.374,20	-	207.374,20	106.821,06	-	106.821,06



17. Provisões

Em 31 de dezembro de 2023 e 2022, os saldos de provisões estão assim compostos:

Descrição	31/12/2023			31/12/2022		
	Circulante	Não Circulante	Total	Circulante	Não Circulante	Total
Provisão Para Garantias Financeiras Prestadas (a)	1.261.352,12	145.331,35	1.406.683,47	811.014,07	37.897,52	848.911,59
Provisão Para Contingências (b)	-	1.568.993,76	1.568.993,76	272.922,60	1.338.105,74	1.611.028,34
TOTAL	1.261.352,12	1.714.325,11	2.975.677,23	1.083.936,67	1.376.003,26	2.459.939,93

(a) Refere-se à provisão para garantias financeiras prestadas, apurada sobre o total das coobrigações concedidas pela Cooperativa, conforme a Resolução CMN nº 4.512/2016. A provisão para garantias financeiras prestadas é apurada com base na avaliação de risco dos Associados beneficiários, de acordo com a Resolução CMN nº 2.682/1999. Em 31 de dezembro de 2023 e 2022, a Cooperativa é responsável por coobrigações e riscos em garantias prestadas, referentes a aval prestado em diversas operações de crédito de seus associados com instituições financeiras oficiais:

Descrição	31/12/2023	31/12/2022
Coobrigações Prestadas	43.118.324,01	29.853.661,55
TOTAL	43.118.324,01	29.853.661,55

(b) Provisão para Contingências - Demandas Judiciais

Para fazer face às eventuais perdas que possam advir de questões judiciais e administrativas, a Cooperativa, considerando a natureza, a complexidade dos assuntos envolvidos e a avaliação de seus assessores jurídicos, mantém como provisão para contingências tributárias, trabalhistas e cíveis, classificadas como de risco de perda provável, em montantes considerados suficientes para cobrir perdas em caso de desfecho desfavorável.

Na data das demonstrações financeiras, a Cooperativa apresentava os seguintes passivos e depósitos judiciais relacionados às contingências:

Descrição	31/12/2023		31/12/2022	
	Provisão para Contingências	Depósitos Judiciais	Provisão para Contingências	Depósitos Judiciais
PIS FOLHA	633.686,45	625.286,26	517.282,80	511.483,96
COFINS	829.197,87	829.197,87	733.547,43	733.547,43
Outras Contingências	106.109,44	182.211,12	360.198,11	160.388,21
TOTAL	1.568.993,76	1.636.695,25	1.611.028,34	1.405.419,60

b.1) Movimentação das Provisões para Contingências:

Descrição	Cível	Tributário	Total
Saldo em 31 de dezembro de 2021	150.180,40	1.183.258,38	1.333.438,78
Constituição da provisão	272.922,60	33.667,05	306.589,65
Reversão da provisão	(131.169,18)	-	(131.169,18)
Atualização durante o exercício	(3.011,22)	105.180,31	102.169,09
Saldo em 31 de dezembro de 2022	288.922,60	1.322.105,74	1.611.028,34
Constituição da provisão	9.540,00	47.696,14	57.236,14
Reversão da provisão	(272.922,60)	-	(272.922,60)
Atualização durante o exercício	-	173.651,88	173.651,88
Saldo em 31 de dezembro de 2023	25.540,00	1.543.453,76	1.568.993,76

Segundo a assessoria jurídica do SICOOB FRUTAL, existem processos judiciais nos quais a Cooperativa figura como polo passivo, os quais foram classificados com risco de perda possível, totalizando R\$ 437.867,22 (em 2022 totalizando R\$ 1.565.711,94). Essas ações abrangem, basicamente, processos trabalhistas ou cíveis.

O cenário de imprevisibilidade do tempo de duração dos processos, bem como a possibilidade de alterações na jurisprudência dos tribunais, torna incertos os prazos ou os valores esperados de saída.

18. Obrigações Fiscais, Correntes e Diferidas

Em 31 de dezembro de 2023 e 2022, os saldos de Obrigações Fiscais, Correntes e Diferidas estão assim compostos:

Descrição	31/12/2023			31/12/2022		
	Circulante	Não Circulante	Total	Circulante	Não Circulante	Total
Impostos e Contribuições s/ Serviços de Terceiros	38.135,60	-	38.135,60	28.443,77	-	28.443,77
Impostos e Contribuições sobre Salários	448.196,03	-	448.196,03	337.081,12	-	337.081,12
Outros (a)	630.168,25	-	630.168,25	267.442,54	-	267.442,54
TOTAL	1.116.499,88	-	1.116.499,88	632.967,43	-	632.967,43

(a) A seguir, a composição do saldo de outras obrigações fiscais, correntes e diferidas:

Descrição	31/12/2023			31/12/2022		
	Circulante	Não Circulante	Total	Circulante	Não Circulante	Total
IRRF sobre aplicações financeiras	168.273,01	-	168.273,01	131.639,73	-	131.639,73
ISSQN a recolher	20.612,54	-	20.612,54	16.339,38	-	16.339,38
PIS faturamento a recolher	2.600,17	-	2.600,17	2.477,42	-	2.477,42
COFINS a recolher	16.192,61	-	16.192,61	15.375,22	-	15.375,22
IRRF sobre juros ao capital	422.489,92	-	422.489,92	101.610,79	-	101.610,79
TOTAL	630.168,25	-	630.168,25	267.442,54	-	267.442,54

19. Outros Passivos

Em 31 de dezembro de 2023 e 2022, os saldos de outros passivos estão assim compostos:

Descrição	31/12/2023			31/12/2022		
	Circulante	Não Circulante	Total	Circulante	Não Circulante	Total
Sociais e Estatutárias (a)	4.391.730,08	-	4.391.730,08	4.043.310,54	-	4.043.310,54
Cheques Administrativos	1.430.000,00	-	1.430.000,00	-	-	-
Obrigações de Pagamento em Nome de Terceiros (b)	682.228,00	-	682.228,00	529.594,78	-	529.594,78
Provisão Para Pagamentos a Efetuar (c)	2.078.187,36	-	2.078.187,36	1.450.031,96	-	1.450.031,96
Credores Diversos – País (d)	1.095.279,32	-	1.095.279,32	752.661,31	-	752.661,31
TOTAL	9.677.424,76	-	9.677.424,76	6.775.598,59	-	6.775.598,59

(a) A seguir, a composição do saldo de passivos sociais e estatutárias, e os respectivos detalhamentos:

Descrição	31/12/2023			31/12/2022		
	Circulante	Não Circulante	Total	Circulante	Não Circulante	Total
Provisão para Participações nos Resultados (a.1)	560.302,01	-	560.302,01	203.400,53	-	203.400,53
Cotas de Capital a Pagar (a.2)	2.009.962,57	-	2.009.962,57	1.642.137,72	-	1.642.137,72
FATES - Fundo de Assistência Técnica, Educacional e Social (a.3)	1.821.465,50	-	1.821.465,50	2.197.772,29	-	2.197.772,29
TOTAL	4.391.730,08	-	4.391.730,08	4.043.310,54	-	4.043.310,54



(a.1) A Participação dos empregados nos Resultados está consubstanciada pela Lei 10.101/2000 e por convenção coletiva. A Cooperativa constituiu provisão a título de participação dos empregados em resultado e essa modalidade de remuneração variável não se incorpora aos salários dos empregados e está atrelada à performance da Cooperativa. A legislação determina que o pagamento seja efetuado de acordo com regras previamente estabelecidas por meio de Acordo Coletivo de Trabalho homologado junto ao sindicato da categoria e devidamente registrado no Ministério do Trabalho;

(a.2) Refere-se ao valor de cota capital a ser devolvida para os associados que solicitaram o desligamento do quadro social;

(a.3) O Fundo de Assistência Técnica, Educacional e Social – FATES é destinado às atividades educacionais, à prestação de assistência aos Associados, seus familiares e empregados da Cooperativa, sendo constituído pelo resultado dos atos não cooperativos e percentual das sobras líquidas do ato cooperativo, conforme determinação estatutária. A classificação desses valores em contas passivas segue a determinação do Plano Contábil das Instituições do Sistema Financeiro Nacional – COSIF. Atendendo à instrução do CMN, por meio da Resolução nº 4.872/2020, o FATES é registrado como exigibilidade, e utilizado em despesas para as quais se destina, ao final do exercício, há a reversão dos dispêndios de Fates para a conta de Sobras ou Perdas Acumuladas, conforme a Lei nº 5.764/1971.

(b) O saldo apresentado em Obrigações de Pagamento em Nome de Terceiros refere-se aos recursos destinados ao pagamento de salários, vencimentos e similares, cuja prestação de serviço é pactuada através de contrato entre a Cooperativa e a instituição pagadora.

(c) Em Provisão para Pagamentos a Efetuar estão registrados:

Descrição	31/12/2023			31/12/2022		
	Circulante	Não Circulante	Total	Circulante	Não Circulante	Total
Despesas de Pessoal	930.570,44	-	930.570,44	694.907,57	-	694.907,57
Custos de Transações Interfinanceiras	11.201,64	-	11.201,64	13.138,78	-	13.138,78
Seguro Prestamista	411.597,45	-	411.597,45	431.285,74	-	431.285,74
Despesas com Cartões	233.519,83	-	233.519,83	69.569,07	-	69.569,07
Valores a Pagar - Domicílio Bancário	145.290,07	-	145.290,07	-	-	-
Segurança e Vigilância	28.415,58	-	28.415,58	26.764,20	-	26.764,20
Manutenção e Conservação de Bens	33.770,59	-	33.770,59	27.458,38	-	27.458,38
Transporte	15.990,52	-	15.990,52	11.675,70	-	11.675,70
Seguro	17.808,46	-	17.808,46	44.792,17	-	44.792,17
Compensação	45.100,29	-	45.100,29	9.911,94	-	9.911,94
Aluguéis	16.807,47	-	16.807,47	7.290,06	-	7.290,06
Outras Provisão para Pagamentos a Efetuar	188.115,02	-	188.115,02	113.238,35	-	113.238,35
TOTAL	2.078.187,36	-	2.078.187,36	1.450.031,96	-	1.450.031,96

(d) Os saldos em Credores Diversos - País referem-se:

Descrição	31/12/2023			31/12/2022		
	Circulante	Não Circulante	Total	Circulante	Não Circulante	Total
Pendências a Regularizar Banco Sicoob	4.870,17	-	4.870,17	1.086,65	-	1.086,65
Valores a Repassar à Cooperativa Central	69.999,75	-	69.999,75	61.287,14	-	61.287,14
Cheques Depositados Relativos a Descontos Aguardando Compensação	22.731,50	-	22.731,50	16.500,77	-	16.500,77
Diferença de Caixa	756,89	-	756,89	1.324,68	-	1.324,68
Créditos de Terceiros	6.185,34	-	6.185,34	-	-	-
Valor a Pagar de Honras pelos Fundos Garantidores	84.974,70	-	84.974,70	13.908,12	-	13.908,12
Pendências a Regularizar	5.851,67	-	5.851,67	42.862,83	-	42.862,83
Desconto Folha Pgto. - Crédito Consignado	19.171,65	-	19.171,65	15.923,28	-	15.923,28
Créditos de terceiro. Ativos não finan. mant. p/venda	839.009,48	-	839.009,48	591.006,32	-	591.006,32
Outros Credores Diversos - País	41.728,17	-	41.728,17	8.761,52	-	8.761,52
TOTAL	1.095.279,32	-	1.095.279,32	752.661,31	-	752.661,31

20. Patrimônio Líquido

a) Capital Social

O capital social é representado por cotas-partes no valor nominal de R\$ 1,00 (cada) e integralizado por seus Associados. De acordo com o Estatuto Social, cada cooperado tem direito em a um voto, independentemente do número de suas cotas-partes.

No período de 31 de dezembro de 2023, a Cooperativa aumentou seu capital social no montante de R\$ 4.362.730,00 com recursos do Sicoob Cotas Partes.

Descrição	31/12/2023	31/12/2022
Capital Social	52.591.510,46	44.572.802,92
Quantidade de Cooperados	14.100	11.381

b) Fundo de Reserva

Representado pelas destinações das sobras definidas em Estatuto Social, utilizado para reparar perdas e atender ao desenvolvimento de suas atividades.

No período de 31 de dezembro de 2023 os saldos de capital, de remuneração de capital ou de sobras a pagar não procurados pelos associados demitidos, eliminados ou excluídos após decorridos 5 (cinco) anos da demissão, da eliminação ou da exclusão foram revertidos ao fundo de reserva da cooperativa, conforme Lei Complementar nº 196/2022, totalizando R\$ 127.886,77.

Essa movimentação está evidenciada na DMPL na linha de "Outros Eventos/Reservas".

c) Sobras Acumuladas ou Perdas Acumuladas

As sobras são distribuídas e apropriadas conforme Estatuto Social, normas do Banco Central do Brasil e posterior deliberação da Assembleia Geral Ordinária (AGO). Atendendo à instrução do CMN, por meio da Resolução nº 4.872/2020, o



Fundo de Assistência Técnica, Educacional e Social – FATES é registrado como exigibilidade e utilizado em despesas para as quais se destina, conforme a Lei nº 5.764/1971.

Em Assembleia Geral Ordinária, realizada em 2023 em atendimento ao artigo 132 da Lei nº 6.404/1976, os cooperados deliberaram pela destinação de 100% das sobras do exercício findo em 31 de dezembro de 2022 aos cooperados, em Conta Capital e Conta Corrente.

d) Destinações Estatutárias e Legais

A seguir, apresentamos as destinações estatutárias e legais, bem como as sobras ou perdas à disposição da Assembleia Geral:

Descrição	31/12/2023	31/12/2022
Sobras do exercício	15.279.762,83	17.167.140,79
(-) Lucro decorrente de atos não-cooperativos destinado ao FATES	-	(535.532,63)
(+) Absorção de FATES e/ou Fundos Voluntários	1.200.310,45	408.979,80
Base de cálculo das destinações	16.480.073,28	17.040.587,96
(-) Destinação para o Fundo de Reserva (a)	(11.536.051,30)	(11.928.411,57)
(-) Destinação para o FATES - atos cooperativos (b)	(824.003,66)	(852.029,40)
Sobras à disposição da Assembleia Geral	4.120.018,32	4.260.146,99

a) 70% para o Fundo de Reserva, sobre as sobras deduzidos a provisão dos Juros sobre o Capital Próprio e FATES de Ato Não Cooperativo (quando positivo), é destinado a reparar perdas e a atender ao desenvolvimento das atividades da cooperativa. A AGO poderá determinar destinação de recurso adicional ao fundo de reserva, além das destinações previstas no Estatuto Social.

b) 5% para o Fundo de Assistência Técnica, Educacional e Social (FATES), sobre as sobras deduzidos a provisão dos Juros sobre o Capital Próprio e FATES Ato Não Cooperativo, é destinado às atividades educacionais, à prestação de assistência aos associados, seus familiares e, quando previsto no estatuto social, aos empregados da Cooperativa.

A partir do exercício de 2021 a reversão dos dispêndios de FATES e Fundos Voluntários passou a ocorrer apenas no encerramento anual, de acordo com a Interpretação Técnica Geral (ITG) 2004 – Entidade Cooperativa e a revogação do texto original da NBC T 10.8.2.8.

e) Juros ao Capital Próprio

A Cooperativa remunerou os juros ao capital próprio ao associado, no percentual de 100% da taxa Selic para o exercício de 2023, no montante de R\$ 6.115.852,45 e em 2022, no montante de R\$ 2.562.108,56. Os critérios para a remuneração obedeceram à Lei Complementar 130, artigo 7º, de 17 de abril de 2009, e seu registro foi realizado conforme Resolução CMN nº 4.872/2020, limitado a 100% da taxa referencial Selic.

21. Resultado de Atos Não Cooperativos

São classificados como ato não cooperativo os rendimentos e/ou dispêndios decorrentes de operações realizadas com não associados, sobre os quais há incidência de tributos federais e municipais. Os valores são registrados em separado e o resultado líquido auferido dessas operações, se positivo, é integralmente destinado ao FATES, conforme determina o art.

87 da Lei nº 5.764/1971.

Em 31 de dezembro de 2023 e 2022, o resultado de atos não cooperativos possui a seguinte composição:

Descrição	31/12/2023	31/12/2022
Receita de prestação de serviços	5.605.640,67	4.228.072,79
Despesas específicas de atos não cooperativos	(798.728,20)	(754.430,04)
Despesas apropriadas na proporção das receitas de atos não cooperativos	(1.070.367,38)	(941.736,20)
Resultado operacional	3.736.545,09	2.531.906,55
Receitas (despesas) não operacionais, líquidas	43.798,91	216.590,60
Lucro antes do imposto de renda e da contribuição social	3.780.344,00	2.748.497,15
IRPJ/CSLL	-	(100.277,07)
Deduções - Res. Sicoob 129/16 e Res. 145/16	(4.045.268,16)	(2.112.687,45)
Resultado de atos não cooperativos (lucro líquido)	(264.924,16)	535.532,63

22. Receitas de Operações de Crédito

Descrição	2º sem/23	31/12/2023	31/12/2022
Rendas de Adiantamentos a Depositantes	179.126,46	277.293,03	128.516,72
Rendas de Empréstimos	20.600.433,61	41.248.543,05	29.581.411,61
Rendas de Direitos Creditórios Descontados	501.869,12	998.416,71	667.145,16
Rendas de Financiamentos	3.765.382,88	7.324.793,49	5.400.045,37
Rendas de Financiamentos Rurais - Recursos Livres	5.169.179,59	9.803.840,17	7.185.846,18
Rendas de Financiamentos Rurais - Recursos Direcionados à Vista	457.039,99	765.474,98	384.155,65
Rendas de Financiamentos Rurais - Recursos Direcionados da Poupança Rural	1.074.647,47	1.867.745,06	993.602,64
Recuperação de Créditos Baixados Como Prejuízo	987.575,15	2.480.269,08	1.334.367,79
TOTAL	32.735.254,27	64.766.375,57	45.675.091,12

23. Dispêndios e Despesas da Intermediação Financeira

Descrição	2º sem/23	31/12/2023	31/12/2022
Despesas de Captação	(19.987.601,48)	(36.297.764,73)	(20.222.843,21)
Despesas de Obrigações por Empréstimos e Repasses	(7.070.292,37)	(10.125.330,42)	(2.988.353,95)
Provisões/Reversões para Perdas Esperadas Associadas ao Risco de Crédito	(11.363.898,43)	(19.940.676,57)	(11.001.881,72)
Reversões de Provisões para Operações de Crédito	5.838.097,76	9.369.424,21	6.884.544,69
Reversões de Provisões para Outros Créditos	182.143,91	314.942,14	135.063,46
Provisões para Operações de Crédito	(14.524.744,22)	(25.177.148,39)	(16.084.320,05)
Provisões para Outros Créditos	(2.859.395,88)	(4.447.894,53)	(1.937.169,82)
TOTAL	(38.421.792,28)	(66.363.771,72)	(34.213.078,88)

24. Ingressos e Receitas de Prestação de Serviços

Descrição	2º sem/23	31/12/2023	31/12/2022
Rendas de Cobrança	196.801,91	419.041,17	470.615,32
Rendas por Serviços de Pagamento	2.367.619,95	3.305.683,58	-
Rendas de Convênios	89.329,64	177.462,47	176.395,18
Rendas de Comissão	2.629.060,38	4.718.906,59	2.888.114,42
Rendas de Credenciamento	5.426,91	7.427,65	6.219,92
Rendas de Cartões	255.424,26	729.636,58	1.233.424,30
Rendas de Outros Serviços	156.855,46	297.788,48	340.198,47
Rendas por Antecipação de Obrigações de Transações de Pagamento	320.766,56	456.210,41	-
TOTAL	6.021.285,07	10.112.156,93	5.114.967,61



25. Rendas de Tarifas

Descrição	2º sem/23	31/12/2023	31/12/2022
Rendas de Pacotes de Serviços - PF	1.442.310,00	2.763.250,00	2.405.935,00
Rendas de Serviços Prioritários - PF	234.947,20	415.513,80	350.870,50
Rendas de Serviços Diferenciados - PF	87.924,00	141.937,62	61.909,00
Rendas de Serviços Especiais - PF	56.628,00	80.934,00	-
Rendas de Tarifas Bancárias - PJ	1.034.194,58	1.904.245,40	1.500.916,53
TOTAL	2.856.003,78	5.305.880,82	4.319.631,03

26. Dispêndios e Despesas de Pessoal

Descrição	2º sem/23	31/12/2023	31/12/2022
Despesas de Honorários - Conselho Fiscal	(60.318,72)	(139.322,38)	(343.567,29)
Despesas de Honorários - Diretoria e Conselho de Administração	(1.132.513,41)	(2.333.752,47)	(1.731.113,65)
Despesas de Pessoal - Benefícios	(1.780.598,23)	(3.122.919,11)	(2.206.592,26)
Despesas de Pessoal - Encargos Sociais	(1.150.316,52)	(2.198.269,23)	(1.672.955,76)
Despesas de Pessoal - Proventos	(2.650.724,82)	(4.911.835,90)	(3.582.935,23)
Despesas de Pessoal - Treinamento	(600,00)	(634,90)	(1.117,00)
Despesas de Remuneração de Estagiários	(202.013,10)	(394.211,73)	(345.453,99)
TOTAL	(6.977.084,80)	(13.100.945,72)	(9.883.735,18)

27. Outros Dispêndios e Despesas Administrativas

Descrição	2º sem/23	31/12/2023	31/12/2022
Despesas de Água, Energia e Gás	(178.493,06)	(289.663,91)	(220.905,87)
Despesas de Aluguéis	(348.688,41)	(725.584,99)	(380.192,33)
Despesas de Comunicações	(233.810,00)	(439.487,96)	(406.091,22)
Despesas de Manutenção e Conservação de Bens	(289.092,66)	(453.513,10)	(292.031,38)
Despesas de Material	(102.549,28)	(150.103,16)	(94.163,10)
Despesas de Processamento de Dados	(694.149,41)	(1.267.291,40)	(951.951,51)
Despesas de Promoções e Relações Públicas	(385.798,57)	(489.760,20)	(318.082,87)
Despesas de Propaganda e Publicidade	(61.402,50)	(76.042,50)	(38.494,63)
Despesas de Publicações	(7.116,41)	(7.916,41)	(2.800,00)
Despesas de Seguros	(62.714,30)	(120.893,76)	(200.717,36)
Despesas de Serviços do Sistema Financeiro	(577.301,31)	(1.350.540,69)	(1.526.554,07)
Despesas de Serviços de Terceiros	(284.006,94)	(495.055,79)	(559.915,42)
Despesas de Serviços de Vigilância e Segurança	(249.093,39)	(476.932,21)	(527.181,85)
Despesas de Serviços Técnicos Especializados	(397.421,95)	(656.509,98)	(374.349,47)
Despesas de Transporte	(116.119,42)	(205.822,48)	(215.968,59)
Despesas de Viagem no País	(124.186,76)	(235.223,79)	(195.016,52)
Despesas de Depreciação/Amortização	(605.077,07)	(1.080.454,20)	(838.787,71)
Outras Despesas Administrativas (a)	(1.082.418,27)	(1.907.276,55)	(1.512.576,07)
TOTAL	(5.799.439,71)	(10.428.073,08)	(8.655.779,97)

a) Os saldos das Outras Despesas Administrativas estão compostos:

Descrição	2º sem/23	31/12/2023	31/12/2022
Livros jornais e revistas	(128,69)	(128,69)	(100,87)
Emolumentos judiciais e cartorários	(165.389,33)	(237.009,33)	(103.746,11)
Copa/cozinha	(19.480,35)	(30.506,85)	(12.577,73)
Lanches e refeições	(60.641,95)	(119.672,39)	(81.144,00)
Uniformes e vestuários	(17.779,00)	(22.699,73)	(58.990,25)
Contribuição a OCE	(87.400,60)	(160.234,35)	(143.899,66)
Taxas da junta comercial	-	(1.107,33)	(763,86)
Impostos e taxas	(965,04)	(2.961,01)	(3.863,59)
Medicamentos	(212,39)	(513,59)	(186,91)
Mensalidades diversas	(3.206,84)	(6.265,23)	(5.328,16)
Coordenadores de UAR	(1.994,45)	(1.994,45)	(6.175,82)
Rateio de despesas da Central	(423.703,77)	(794.988,21)	(665.743,88)
Rateio de despesa do Sicoob Conf.	(87.136,92)	(171.116,04)	(187.461,32)
Contribuição confederativa	(27.995,72)	(32.661,67)	(24.319,17)
Disp. Centro de serv. Compart. - CCS	(133.795,78)	(250.264,95)	(192.610,45)
Outras despesas indedutíveis	(30.759,82)	(37.034,33)	-
Outras despesas administrativas	(21.827,62)	(38.118,40)	(25.664,29)
TOTAL	(1.082.418,27)	(1.907.276,55)	(1.512.576,07)

28. Dispêndios e Despesas Tributárias

Descrição	2º sem/23	31/12/2023	31/12/2022
Despesas Tributárias	(22.556,59)	(37.348,24)	(21.631,77)
Desp. Impostos s/ Serviços - ISS	(134.611,76)	(248.362,41)	(174.907,52)
Despesas de Contribuição ao COFINS	(117.148,29)	(224.225,62)	(169.122,91)
Despesas de Contribuição ao PIS/PASEP	(19.047,70)	(36.503,35)	(27.482,36)
TOTAL	(293.364,34)	(546.439,62)	(393.144,56)

29. Outros Ingressos e Receitas Operacionais

Descrição	2º sem/23	31/12/2023	31/12/2022
Recuperação de Encargos e Despesas	92.323,33	249.694,23	358.105,07
Dividendos	-	25.914,08	12.650,90
Distribuição de sobras da central	-	227.247,04	232.582,51
Atualização depósitos judiciais	94.137,32	184.709,36	110.247,04
Rendas de Repasses Interfinanceiros	3.140,90	3.170,71	787,94
Outras rendas operacionais	144.767,27	246.433,86	286.753,27
Rendas oriundas de cartões de crédito e Adquirência	2.143.709,40	4.100.432,83	2.548.729,50
Juros ao Capital Recebidos da Central	1.316.174,48	1.316.174,48	1.099.231,27
TOTAL	3.794.252,70	6.353.776,59	4.649.087,50

30. Outros Dispêndios e Despesas Operacionais

Descrição	2º sem/23	31/12/2023	31/12/2022
Operações de Crédito - Despesas de Descontos Concedidos em Renegociações	(41.842,14)	(56.614,62)	(45.317,12)
Outras Despesas Operacionais	(171.897,94)	(290.811,38)	(175.394,37)
Despesas com Serviços Associados a Transações de Pagamento	(1.893.823,70)	(2.705.484,38)	-
Desconto/Cancelamento de Tarifas	(181.637,43)	(290.430,51)	(159.675,78)
Outras Contribuições Diversas	(128.773,19)	(177.237,35)	(30.818,17)
Contrib. ao Fundo de Ressarc. de Fraudes Externas	(13.262,56)	(29.346,03)	(140.086,06)
Perdas - Fraudes Externas	(14.664,00)	(36.684,97)	-
Perdas - Práticas Inadequadas	(5.244,05)	(5.244,05)	(11.852,44)
Perdas - Falhas de Gerenciamento	-	(794,96)	(3.022,77)
Dispêndios de Assistência Técnica, Educacional e Social	(411.617,80)	(1.200.310,45)	(408.979,80)
TOTAL	(2.862.762,81)	(4.792.958,70)	(975.146,51)

31. Despesas com Provisões

Descrição	2º sem/23	31/12/2023	31/12/2022
Provisões/Reversões para Contingências	157.631,07	40.925,58	(278.502,52)
Provisões para Contingências	(115.291,53)	(231.997,02)	(412.682,92)
Reversões de Provisões para Contingências	272.922,60	272.922,60	134.180,40
Provisões/Reversões para Garantias Prestadas	(154.809,40)	(557.771,88)	(312.135,14)
Provisões para Garantias Prestadas	(1.028.444,96)	(1.991.675,61)	(1.223.450,42)
Reversões de Provisões para Garantias Prestadas	873.635,56	1.433.903,73	911.315,28
TOTAL	2.821,67	(516.846,30)	(590.637,66)

32. Outras Receitas e Despesas

Descrição	2º sem/23	31/12/2023	31/12/2022
Lucros em Transações com Ativos Não Financeiros Mantidos P/ Venda	-	-	253.449,87
Lucro em Transações com Outros Valores De Bens	1.071,93	1.071,93	7.942,84
Ganhos de Capital	5.785,41	7.393,29	16.200,74
Outras Rendas Não Operacionais	-	39.389,71	17.851,50
(-) Prejuízos em Transações com Ativos Não Financeiros Mantidos P/ Venda	-	-	(39.750,00)
(-) Prejuízos em Transações com Outros Valores De Bens	(28,81)	(28,81)	(12.820,04)
(-) Perdas de Capital	(3.496,82)	(3.496,82)	(152,72)
(-) Outras Despesas Não Operacionais	(184,96)	(530,39)	(26.131,59)
TOTAL	3.146,75	43.798,91	216.590,60



33. Resultado Não Recorrente

Com base na aplicação da premissa contábil adotada, conforme a definição da Resolução BCB nº 2/2020, e nos critérios internos complementares a este normativo, não houve registros referentes a resultados não recorrentes nos períodos de 31 de dezembro de 2023 e 2022.

34. Partes Relacionadas

As operações são realizadas no contexto das atividades operacionais da Cooperativa e de suas atribuições, estabelecidas em regulamentação específica.

34.1 Transações com Partes Relacionadas e Remuneração de Pessoal Chave da Administração

As operações com tais partes relacionadas e caracterizam-se basicamente por transações financeiras em regime normal de operações, com a observância irrestrita das limitações impostas pelas normas do Banco Central, tais como movimentação de contas correntes, aplicações e resgates de RDC e operações de crédito. As garantias oferecidas em razão das operações de crédito são: avais, garantias hipotecárias, caução e alienação fiduciária.

a) Montante das operações ativas liberadas e de operações passivas captadas no exercício de 2023:

Montante das Operações Ativas	Valores	% em Relação à Carteira Total	Provisão de Risco
P.R. – Vínculo de Grupo Econômico	598.000,00	0,2464%	2.995,00
P.R. – Sem vínculo de Grupo Econômico	2.529.386,29	1,0420%	3.213,93
TOTAL	3.127.386,29	1,2884%	6.208,93
Montante das Operações Passivas	7.112.948,60	2,4316%	

PERCENTUAL EM RELAÇÃO À CARTEIRA GERAL MOVIMENTAÇÃO NO EXERCÍCIO DE 31/12/2023

Empréstimos e Financiamentos	0,0638%
Crédito Rural (modalidades)	1,2292%
Aplicações Financeiras	1,1394%

b) Montante total das operações ativas e passivas atualizados em 31 de dezembro de 2023:

Natureza da Operação de Crédito	Valor da Operação de Crédito	PCLD (Provisão para Crédito de Liquidação Duvidosa)	% da Operação de Crédito em Relação à Carteira Total
Cheque Especial	4.158,11	1.733,74	0,0828%
Conta Garantida	212,19	21,22	0,0068%
Financiamentos Rurais	3.722.611,40	7.740,06	2,5645%
Empréstimos	18.252,31	838,18	0,0103%
Financiamentos	80.328,65	401,64	0,1473%

Natureza dos Depósitos	Valor do Depósito	% em Relação a Carteira Total	Taxa Média - %
Depósitos a Vista	479.408,32	0,3319%	-
Depósitos a Prazo	430.895,20	0,2205%	0,7862%
Letra de Crédito Agronegócio - LCA	6.758.998,10	5,4872%	0,8844%
Letra de Crédito Imobiliário - LCI	95.381,76	3,6704%	0,8308%

c) Foram realizadas transações com partes relacionadas, na forma de: depósito a prazo, cheque especial, conta garantida, cheques descontados, crédito rural – RPL, crédito rural – repasses, empréstimos, entre outras, à taxa/remuneração relacionada no quadro abaixo, por modalidade:

Natureza das Operações Ativas e Passivas	Taxas Média Aplicadas em Relação às Partes Relacionadas a.m.	Prazo médio (a.m)
Empréstimos	2,0559%	22,17
Financiamentos	0,7900%	49,18
Aplicação Financeira - Pós Fixada (% CDI)	90,7956%	40,63
Letra de Crédito Agronegócio - LCA	0,8611%	21,33
Letra de Crédito Imobiliário - LCI	0,8408%	15,54

Conforme a Política de Crédito do Sistema Sicoob, as operações realizadas com membros de órgãos estatutários e pessoas ligadas a eles são deliberadas em última alçada de aprovação, no âmbito do Conselho da Administração ou, quando delegado formalmente, pela Diretoria Executiva, bem como são alvo de acompanhamento especial pela administração da Cooperativa. As taxas aplicadas seguem o normativo vigente à época da concessão da operação.

d) As garantias oferecidas pelas partes relacionadas em razão das operações de crédito são: avais, garantias hipotecárias, caução e alienação fiduciária.

Natureza da Operação de Crédito	Garantias Prestadas
Crédito Rural	10.359.053,15
Empréstimos	137.347,39
Financiamentos	235.968,69

e) As coobrigações prestadas pela Cooperativa a partes relacionadas foram as seguintes:

Submodalidade Bacen	31/12/2023	31/12/2022
Beneficiários de Outras Coobrigações	340.208,64	297.671,43

f) Remuneração de pessoal chave da administração

Nos períodos findos em 31 de dezembro de 2023 e 2022, os montantes de remuneração e benefícios concedidos ao pessoal chave da administração, conforme deliberado em AGO em cumprimento à Lei 5.764/1971 art. 44, foram:

Descrição	2º sem/23	31/12/2023	31/12/2022
INSS Diretoria/Conselheiros	(228.583,53)	(465.556,55)	(429.978,88)
Honorários - Diretoria e Conselho de Administração	(1.090.614,81)	(2.271.025,97)	(1.691.260,37)
F.G.T.S. Diretoria	(45.647,02)	(93.509,34)	(79.580,27)
Plano de Saúde	(41.898,60)	(62.726,50)	(39.853,28)

34.2 Cooperativa Central

O SICOOB FRUTAL, em conjunto com outras Cooperativas Singulares, é filiado ao SICOOB CENTRAL CREDIMINAS, que representa o grupo formado por suas afiliadas perante as autoridades monetárias, organismos governamentais e entidades privadas.

O SICOOB CENTRAL CREDIMINAS, é uma sociedade cooperativista que tem por objetivo a organização em comum em maior escala dos serviços econômico-financeiros e assistenciais de suas filiadas (Cooperativas Singulares), integrando e orientando suas atividades, de forma autônoma e independente, por meio dos instrumentos previstos na legislação pertinente e em normas exaradas pelo Banco Central do Brasil, bem como facilitando a utilização recíproca dos serviços, para a consecução de seus objetivos.



Para assegurar a consecução de seus objetivos, cabem ao SICOOB CENTRAL CREDIMINAS a coordenação das atividades de suas filiadas, a difusão e o fomento do cooperativismo de crédito, a orientação e aplicação dos recursos captados, a implantação e implementação de controles internos voltados para os sistemas que acompanhem informações econômico-financeiras, operacionais e gerenciais, entre outras.

O SICOOB FRUTAL responde solidariamente pelas obrigações contraídas pelo SICOOB CENTRAL CREDIMINAS perante terceiros, até o limite do valor das cotas-partes do capital que subscrever, proporcionalmente, à sua participação nessas operações.

a) Saldos das transações da Cooperativa com o SICOOB CENTRAL CREDIMINAS:

Descrição	31/12/2023	31/12/2022
Ativo - Relações Interfinanceiras - Centralização Financeira – Nota 4	141.963.322,62	164.945.982,79
Ativo - Participações de Cooperativas – Nota 6	11.444.190,04	9.998.484,76
Total das Operações Ativas	153.407.512,66	174.944.467,55
Passivo - Obrigações por Empréstimos e Repasses – Nota 15.b	44.951.415,66	-
Total de Operações Passivas	44.951.415,66	-

b) Saldos das Receitas e Despesas da Cooperativa com o SICOOB CENTRAL CREDIMINAS:

Descrição	2º sem/23	31/12/2023	31/12/2022
Ingressos de Depósitos Intercooperativos - Nota 4.a)	11.403.728,40	19.811.598,29	15.287.432,98
Total das Receitas	11.403.728,40	19.811.598,29	15.287.432,98
Rateio de Despesas da Central _ Nota 27.a)	(423.703,77)	(794.988,21)	(665.743,88)
Total das Despesas	(423.703,77)	(794.988,21)	(665.743,88)

35. Índice de Basileia

As instituições financeiras e demais instituições autorizadas a funcionar pelo Banco Central do Brasil devem manter, permanentemente, o valor do Patrimônio de Referência (PR), apurado nos termos da Resolução CMN nº 4.955/2021, compatível com os riscos de suas atividades, sendo apresentado a seguir o cálculo dos limites:

Descrição	31/12/2023	31/12/2022
Patrimônio de referência (PR)	108.951.571,13	90.430.183,33
Ativos Ponderados pelo Risco (RWA)	544.405.239,35	338.725.112,00
Índice de Basileia (mínimo 12%) %	19,37	26,7
Imobilizado para cálculo do limite	10.063.307,92	5.638.590,37
Índice de imobilização (limite 50%) %	9,23	6,24

36. Benefícios a Empregados

A Cooperativa é patrocinadora de um plano de previdência complementar para seus empregados e administradores. O plano é administrado pela Fundação Sicoob de Previdência Privada – Sicoob Previ.

A seguir apresentamos todos os benefícios efetuados pela Cooperativa aos empregados:

Descrição	2º sem/23	31/12/2023	31/12/2022
Contribuição Previdência Privada	(81.690,96)	(153.491,56)	(117.472,24)

37. Gerenciamento de Risco

A estrutura de gerenciamento de riscos do Sicoob é realizada de forma centralizada pelo Centro Cooperativo Sicoob (CCS), com base nas políticas, estratégias, nos processos e limites, buscando identificar, mensurar, avaliar, monitorar, reportar, controlar e mitigar os riscos inerentes às suas atividades.

A Política Institucional de Gestão Integrada de Riscos e a Política Institucional de Gerenciamento de Capital, bem como as diretrizes de gerenciamento de riscos e de capital, são aprovadas pelo Conselho de Administração do CCS.

O gerenciamento integrado de riscos abrange, no mínimo, riscos de crédito, mercado, variação das taxas de juros, liquidez, operacional, social, ambiental e climático e gestão de continuidade de negócios e assegura, de forma contínua e integrada, que os riscos sejam administrados de acordo com os níveis definidos na Declaração de Apetite por Riscos (RAS).

O processo de gerenciamento de riscos é segregado e a estrutura organizacional envolvida garante especialização, representação e racionalidade, existindo a adequada disseminação de informações e do fortalecimento da cultura de gerenciamento de riscos no Sicoob.

São adotados procedimentos para o reporte tempestivo aos órgãos de governança, de informações em situação de normalidade e de exceção em relação às políticas de riscos, e programas de testes de estresse para avaliação de situações críticas, que consideram a adoção de medidas de contingência.

A estrutura centralizada de gerenciamento de riscos e de capital é compatível com a natureza das operações e a complexidade dos produtos e serviços oferecidos, sendo proporcional à dimensão da exposição aos riscos das entidades do Sicoob, e não desonera as responsabilidades das Cooperativas.

37.1 Risco operacional

As diretrizes para o gerenciamento do risco operacional encontram-se registradas na Política Institucional de Gerenciamento do Risco Operacional, aprovada pela Diretoria e pelo Conselho de Administração do CCS, que prevê procedimentos, métricas e ações padronizadas para todas as entidades do Sicoob.

O processo de gerenciamento de risco operacional consiste na avaliação qualitativa dos riscos por meio das etapas de identificação, avaliação, tratamento, documentação e armazenamento de informações de perdas operacionais e de recuperação de perdas operacionais, testes de avaliação dos sistemas de controle, comunicação e informação.

As perdas operacionais são comunicadas à área Risco Operacional e GCN – Gestão de Continuidade de Negócio, que interage com os gestores das áreas e identifica formalmente as causas, a adequação dos controles implementados e a necessidade de aprimoramento dos processos, inclusive com a inserção de novos controles.



Os resultados são apresentados à Diretoria e ao Conselho de Administração do CCS.

A metodologia de alocação de capital utilizada para a determinação da parcela de risco operacional (RWAopad) é a Abordagem do Indicador Básico.

37.2 Risco de Crédito

As diretrizes para o gerenciamento do risco de crédito encontram-se registradas na Política Institucional de Gerenciamento do Risco de Crédito, aprovada pela Diretoria e pelo Conselho de Administração do CCS, que prevê procedimentos, métricas e ações padronizadas para todas as entidades do Sicoob.

O CCS é responsável pelo gerenciamento do risco de crédito do Sicoob, atuando na padronização de processos, metodologias de análise de risco de contrapartes e operações, e no monitoramento dos ativos que envolvem o risco de crédito.

Para mitigar o risco de crédito, o CCS dispõe de modelos de análise e de classificação de riscos com base em dados quantitativos e qualitativos, a fim de subsidiar o processo de cálculo do risco e de limites de crédito da contraparte, visando manter a boa qualidade da carteira. O CCS realiza testes periódicos de seus modelos, garantindo a aderência à condição econômico-financeira da contraparte. Realiza, ainda, o monitoramento da inadimplência da carteira e o acompanhamento das classificações das operações de acordo com a Resolução CMN nº 2.682/1999.

A estrutura de gerenciamento de risco de crédito prevê:

- a) fixação de políticas e estratégias, incluindo limites de riscos;
- b) validação dos sistemas, modelos e procedimentos internos;
- c) estimação (critérios consistentes e prudentes) de perdas associadas ao risco de crédito, bem como a comparação dos valores estimados com as perdas efetivamente observadas;
- d) acompanhamento específico das operações com partes relacionadas;
- e) procedimentos para o monitoramento das carteiras de crédito;
- f) identificação e tratamento de ativos problemáticos;
- g) sistemas, rotinas e procedimentos para identificar, mensurar, avaliar, monitorar, reportar, controlar e mitigar a exposição ao risco de crédito;
- h) monitoramento e reporte dos limites de apetite por riscos;
- i) informações gerenciais periódicas para os órgãos de governança;
- j) área responsável pelo cálculo do nível de provisão para perdas esperadas associadas ao risco de crédito;

k) modelos para a avaliação do risco de crédito de contraparte, de acordo com a operação e com o público envolvido, que levam em conta características específicas dos entes, bem como questões setoriais e macroeconômicas;

l) aplicação de testes de estresse, identificando e avaliando potenciais vulnerabilidades da Instituição;

m) limites de crédito para cada contraparte e limites globais por carteira ou por linha de crédito;

n) avaliação específica de risco em novos produtos e serviços.

As normas internas de gerenciamento do risco de crédito incluem a estrutura organizacional e normativa, os modelos de classificação de risco de tomadores e de operações, os limites globais e individuais, a utilização de sistemas computacionais e o acompanhamento sistematizado contemplando a validação de modelos e conformidade dos processos.

37.3 Risco de Mercado e Variação das Taxas de Juros

As diretrizes para o gerenciamento dos riscos de mercado e de variação das taxas de juros estão descritas na Política Institucional de Gerenciamento do Risco de Mercado e do Risco de Variação das Taxas de Juros e no Manual de Gerenciamento do Risco de Mercado e do IRRBB, aprovados pela Diretoria e pelo Conselho de Administração do CCS, que prevê procedimentos, métricas e ações padronizadas para as Cooperativas do segmento S3 e S4.

A estrutura de gerenciamento dos riscos de mercado e de variação das taxas de juros é proporcional à dimensão e à relevância da exposição aos riscos, adequada ao perfil dos riscos e à importância sistêmica da cooperativa, e capacitada para avaliar os riscos decorrentes das condições macroeconômicas e dos mercados em que a cooperativa atua.

O Sicoob dispõe de área especializada para o gerenciamento do risco de mercado e de variação das taxas de juros (IRRBB), com o objetivo de assegurar que o risco das Cooperativas seja administrado de acordo com os níveis definidos na Declaração de Apetite por Riscos (RAS) e com as diretrizes previstas nas políticas e nos manuais institucionais.

O sistema de mensuração, monitoramento e controle dos riscos de mercado e de variação das taxas de juros adotado pelo Sicoob baseia-se na aplicação de ferramentas amplamente difundidas, fundamentadas nas melhores práticas de gerenciamento de risco, abrangendo a totalidade das posições das Cooperativas. O risco de mercado é definido como a possibilidade de ocorrência de perdas, resultantes da flutuação nos valores de mercado de instrumentos detidos pela instituição, e inclui:

a) O risco de variação das taxas de juros e dos preços de ações, para os instrumentos classificados na carteira de negociação;

b) O risco da variação cambial e dos preços de mercadorias (commodities) para os instrumentos classificados na carteira de negociação ou na carteira bancária.

O IRRBB é definido com o risco, atual ou prospectivo, do impacto de movimentos adversos das taxas de juros



no capital e nos resultados da instituição, para os instrumentos classificados na carteira bancária.

Para a mensuração do risco de mercado das operações contidas na carteira de negociação, são utilizadas metodologias padronizadas do Banco Central do Brasil (BCB), que estabelece critérios e condições para a apuração das parcelas dos ativos ponderados pelo risco (RWA) para a cobertura do risco decorrente da exposição às taxas de juros, à variação cambial, aos preços de ações e aos preços de mercadorias (commodities).

Para a mensuração do risco das operações da carteira bancária sujeitas à variação das taxas de juros, são utilizadas duas metodologias que avaliam o impacto no:

a) valor econômico (ΔEVE): diferença entre o valor presente do reapreçamento dos fluxos em um cenário-base e o valor presente do reapreçamento em um cenário de choque nas taxas de juros;

b) resultado de intermediação financeira (ΔNII): diferença entre o resultado de intermediação financeira em um cenário-base e o resultado de intermediação financeira em um cenário de choque nas taxas de juros.

O acompanhamento do risco de mercado e do IRRBB das Cooperativas é realizado por meio da análise e avaliação do conjunto de relatórios, remetidos aos órgãos de governança, comitês e alta administração, que evidenciam, no mínimo:

a) o valor do risco e o consumo de limite da carteira de negociação, nas abordagens padronizadas pelo BCB; b) os limites máximos do risco de mercado;

c) o valor de marcação a mercado dos ativos e passivos da carteira de negociação, segregados por fatores de risco;

d) o valor do risco e consumo de limite da carteira bancária, nas abordagens de valor econômico e do resultado de intermediação financeira, de acordo com as exigências normativas aplicáveis a cada segmento S3 e S4;

e) os descasamentos entre os fluxos de ativos e passivos, segregados por prazos e fatores de riscos;

f) os limites máximos do risco de variação das taxas de juros (IRRBB);

g) a sensibilidade para avaliar o impacto no valor de mercado dos fluxos de caixa da carteira, quando submetidos ao aumento paralelo de 1 (um) ponto-base na curva de juros;

h) o valor presente das posições, descontadas pela expectativa de taxa de juros futuros da carteira de ativos e passivos;

i) o resultado das perdas e dos ganhos embutidos (EGL);

j) resultado dos testes de estresse.

37.4 Risco de Liquidez

As diretrizes para o gerenciamento do risco de liquidez estão definidas na Política Institucional de Gerenciamento da

Centralização Financeira, na Política Institucional de Gerenciamento do Risco de Liquidez e no Manual de Gerenciamento do Risco de Liquidez, aprovados pela Diretoria e pelo Conselho de Administração do CCS, que prevê procedimentos, métricas e ações padronizadas para todas as entidades do Sicoob.

A estrutura de gerenciamento do risco de liquidez é compatível com a natureza das operações, com a complexidade dos produtos e serviços oferecidos, e proporcional à dimensão da exposição aos riscos das entidades do Sicoob.

O Sicoob dispõe de área especializada para o gerenciamento do risco liquidez, com o objetivo de assegurar que o risco das Cooperativas seja administrado de acordo com os níveis definidos na Declaração de Apetite por Riscos (RAS) e com as diretrizes previstas nas políticas e nos manuais institucionais.

O gerenciamento do risco de liquidez das Cooperativas do Sicoob atende aos aspectos e padrões previstos nos normativos emitidos pelos órgãos reguladores, aprimorados e alinhados permanentemente com as boas práticas de gestão.

O risco de liquidez é definido como a possibilidade de a entidade não ser capaz de honrar eficientemente suas obrigações esperadas e inesperadas, correntes e futuras, incluindo as decorrentes de vinculação de garantias, sem afetar suas operações diárias e sem incorrer em perdas significativas, e/ou a possibilidade da entidade não conseguir negociar a preço de mercado uma posição, devido ao seu valor elevado em relação ao volume normalmente transacionado, ou em razão de alguma descontinuidade no mercado.

Os instrumentos de gerenciamento do risco de liquidez utilizados são:

a) acompanhamento do risco de liquidez das Cooperativas, realizado por meio da análise e avaliação do conjunto de relatórios, remetidos à órgãos de governança, comitês e alta administração, que evidenciem, no mínimo:

a.1) limite mínimo de liquidez;

a.2) fluxo de caixa projetado;

a.3) aplicação de cenários de estresse;

a.4) definição de planos de contingência.

b) relatórios que permitam a identificação e correção tempestiva das deficiências de controle e de gerenciamento do risco de liquidez;

c) plano de contingência contendo as estratégias a serem adotadas para assegurar condições de continuidade das atividades e para limitar perdas decorrentes do risco de liquidez.

Os resultados dos testes de estresse aplicando os cenários de estresse, tem por objetivo identificar eventuais deficiências e situações atípicas que possam comprometer a liquidez das cooperativas do Sicoob.



37.5 Riscos Social, Ambiental e Climático

As diretrizes para o gerenciamento dos riscos social, ambiental e climático é realizado com o objetivo de conhecer e mitigar riscos significativos que possam impactar as partes interessadas, além de produtos e serviços do Sicoob.

O Sicoob adota a Política Institucional de Responsabilidade Social, Ambiental e Climática (PRSAC) na classificação da exposição das operações de crédito aos riscos sociais, ambientais e climáticos. A partir das orientações estabelecidas, é possível nortear os princípios e diretrizes visando contribuir para a concretização adequada à relevância da exposição aos riscos.

Risco Social: o processo de gerenciamento do risco social visa garantir o respeito à diversidade e à proteção de direitos nas relações de negócios e para todas as pessoas, avaliam impactos negativos e perdas que possam afetar a imagem do Sicoob.

Risco Ambiental: o processo de gerenciamento do risco ambiental consiste na realização de avaliações sistêmicas por meio da obtenção de informações ambientais, disponibilizadas por órgão competentes, observando potenciais impactos.

Risco Climático: o processo de gerenciamento do risco climático consiste na realização de avaliações sistêmicas considerando a probabilidade da ocorrência de eventos que possam ocasionar danos de origem climática, na observância dos riscos de transição e físico.

Os riscos social, ambiental e climático são observados nas linhas de negócios do Sicoob, seguindo os critérios de elegibilidade abaixo e avaliação desenvolvidos e divulgados nos manuais internos, em conformidade com as normas e regulamentações vigentes:

- a) setores de atuação de maior exposição aos riscos social, ambiental e climático;
- b) linhas de empréstimos e financiamentos de maior exposição aos riscos social, ambiental e climático;
- c) valor de saldo devedor em operações de crédito de maior exposição aos riscos social, ambiental e climático.

As propostas de contrapartes autuadas por crime ambiental são analisadas por alçada específica.

O Sicoob não realiza operações com contrapartes que constem no cadastro de empregadores que tenham submetido trabalhadores a condições análogas às de escravo ou infantil.

37.6 Gerenciamento de Capital

O gerenciamento de capital com finalidade avaliar e acompanhar os índices mínimos de capital regulamentar e gerencial, com intuito de manter a necessidade de capital adequada aos objetivos estratégicos das entidades do Sicoob.

As diretrizes para o monitoramento e controle contínuo do capital estão contidas na Política Institucional de Gerenciamento de Capital do Sicoob.

O processo do gerenciamento de capital é composto por um conjunto de metodologias que permitem às instituições identificarem, avaliar e controlar as exposições relevantes, de forma a manter o capital compatível com os riscos incorridos. Dispõe, ainda, de um plano de capital específico, prevendo metas e projeções de capital alinhado aos objetivos estratégicos, principais fontes de capital e plano de contingência. Adicionalmente, são realizadas simulações de eventos severos e condições extremas de mercado, cujos resultados e impactos na estrutura de capital são apresentados à Diretoria e ao Conselho de Administração das instituições.

37.7 Gestão de Continuidade de Negócios

As diretrizes para a gestão de continuidade de negócios encontram-se registradas na Política Institucional de Gestão de Continuidade de Negócios, aprovada pela Diretoria e pelo Conselho de Administração do CCS, que prevê procedimentos, métricas e ações padronizadas para todas as entidades do Sicoob. O processo de gestão de continuidade de negócios se desenvolve com base nas seguintes atividades:

- a) identificação da possibilidade de paralisação das atividades;
- b) avaliação dos impactos potenciais (resultados e consequências) que possam atingir a entidade, provenientes da paralisação das atividades;
- c) definição de estratégia de recuperação para a possibilidade da ocorrência de incidentes;
- d) continuidade planejada das operações (ativos de TI, inclusive pessoas, instalações, sistemas e processos), considerando procedimentos para antes, durante e depois da interrupção;
- e) transição entre a contingência e o retorno à normalidade (saída do incidente).

O CCS realiza a Análise de Impacto (AIN) para identificar os processos críticos sistêmicos, com o objetivo de definir estratégias para a continuidade desses processos e, assim, resguardar o negócio de interrupções prolongadas que possam ameaçar sua continuidade. O resultado da AIN tem base nos impactos financeiro, legal e imagem.

São elaborados, revisados e testados, os Planos de Continuidade de Negócios contendo os principais procedimentos a serem executados para manter as atividades em funcionamento em momentos de contingência. Os Planos de Continuidade de Negócios são classificados em Plano de Continuidade Operacional (PCO) e Plano de Recuperação de Desastre (PRD).

Anualmente, são realizados testes nos Planos de Continuidade de Negócios para validar a sua efetividade.

37.8 Risco Cibernético

O gerenciamento de Risco Cibernético compõe a Gestão Integrada de Riscos e abrange os riscos relacionados a segurança de sistemas, redes, infraestruturas, dados e usuários, assegurando uma abordagem abrangente para proteger as entidades do Sicoob contra ameaças no ambiente cibernético.



O ciclo de identificação, avaliação, tratamento e monitoramento do risco cibernético é realizado, no mínimo, bianualmente. Em casos excepcionais, a Diretoria Executiva do CCS poderá prorrogar ou antecipar o prazo do ciclo.

As responsabilidades sobre o risco cibernético são divididas da seguinte forma:

a) Gerência de Risco Cibernético: responsável pela estrutura centralizada de gestão do risco cibernético das entidades do Sicoob;

b) Segurança Cibernética e Segurança da Informação: Garantir, em conjunto com a área de Riscos Cibernéticos, a identificação, avaliação e tratamento adequado dos riscos cibernéticos. Adicionalmente, desenvolver e manter atualizado um plano de resposta a incidentes cibernéticos;

c) Superintendência de Gestão Integrada de Riscos: supervisionará as atividades de gestão do risco cibernético e revisará periodicamente a eficácia das medidas implementadas;

d) Diretoria Executiva: patrocinar a estrutura de gerenciamento do risco cibernético, possibilitando a avaliação tempestiva de impactos das exposições e a tomada de decisões, pelos gestores das áreas sob suas responsabilidades, em conformidade com as estratégias de tratamento dos riscos.

38. Seguros Contratados – Não Auditado

A Cooperativa adota a política de contratar seguros de diversas modalidades, cuja cobertura é considerada suficiente pela Administração e pelos agentes seguradores para fazer face à ocorrência de sinistros. As premissas de riscos adotados, dada a sua natureza, não fazem parte do escopo de auditoria das demonstrações financeiras e, conseqüentemente, não foram examinadas pelos nossos auditores independentes.

FRUTAL-MG

HUMBERTO DE LIMA BARBOSA
DIRETOR OPERACIONAL

MATHEUS OLIVEIRA DE PAULA ASSUNÇÃO
ANALISTA ADMINISTRATIVO

RUBENS MIGUEL PEREIRA
CONTADOR - CRC/MG 091.409/O-6

PARECER DA AUDITORIA

Relatório do auditor independente sobre as demonstrações contábeis

Ao Conselho de Administração, à Administração e aos Cooperados da Cooperativa de Crédito de Livre Admissão da Região de Frutal Ltda. - SICOOB FRUTAL, CNPJ: 71419600

Frutal - MG

Opinião

Examinamos as demonstrações contábeis da Cooperativa de Crédito de Livre Admissão da Região de Frutal Ltda. - SICOOB FRUTAL, que compreendem o balanço patrimonial em 31 de dezembro de 2023 e as respectivas demonstrações de sobras ou perdas, do resultado abrangente, das mutações do patrimônio líquido e dos fluxos de caixa para o exercício findo nessa data, bem como as correspondentes notas explicativas, incluindo o resumo das principais políticas contábeis.

Em nossa opinião, as demonstrações contábeis acima referidas apresentam adequadamente, em todos os aspectos relevantes, a posição patrimonial e financeira do SICOOB FRUTAL em 31 de dezembro de 2023, o desempenho de suas operações e os seus fluxos de caixa para o exercício findo nessa data, de acordo com as práticas contábeis adotadas no Brasil, aplicáveis às instituições autorizadas a funcionar pelo Banco Central do Brasil (BACEN).

Base para opinião

Nossa auditoria foi conduzida de acordo com as normas brasileiras e internacionais de auditoria. Nossas responsabilidades, em conformidade com tais normas, estão descritas na seção a seguir, intitulada “Responsabilidades do auditor pela auditoria das demonstrações contábeis”. Somos independentes em relação à cooperativa, de acordo com os princípios éticos relevantes previstos no Código de Ética Profissional do Contador e nas normas profissionais emitidas pelo Conselho Federal de Contabilidade, e cumprimos com as demais responsabilidades éticas de acordo com essas normas. Acreditamos que a evidência de auditoria obtida é suficiente e apropriada para fundamentar nossa opinião.

Outras informações que acompanham as demonstrações contábeis e o relatório do auditor

A administração da Cooperativa é responsável por essas outras informações que compreendem o Relatório da Administração.

Nossa opinião sobre as demonstrações contábeis não abrange o Relatório da Administração e não expressamos qualquer forma de conclusão de auditoria sobre esse relatório.

Em conexão com a auditoria das demonstrações contábeis, nossa responsabilidade é a de ler o Relatório da Administração e, ao fazê-lo, considerar se esse relatório está, de forma relevante, inconsistente com as demonstrações contábeis ou com o nosso conhecimento obtido na auditoria ou, de outra forma, aparenta estar distorcido de forma relevante. Se, com base no trabalho realizado, concluirmos que há distorção relevante no Relatório da Administração, somos requeridos a comunicar esse fato. Não temos nada a relatar a este respeito.

Responsabilidades da administração e da governança pelas demonstrações contábeis



A administração é responsável pela elaboração e adequada apresentação das demonstrações contábeis de acordo com as práticas contábeis adotadas no Brasil, aplicáveis às instituições autorizadas a funcionar pelo Banco Central do Brasil e pelos controles internos que ela determinou como necessários para permitir a elaboração de demonstrações contábeis livres de distorção relevante, independentemente se causada por fraude ou erro.

Na elaboração das demonstrações contábeis, a administração é responsável pela avaliação da capacidade de a cooperativa continuar operando, divulgando, quando aplicável, os assuntos relacionados com a sua continuidade operacional e o uso dessa base contábil na elaboração das demonstrações contábeis, a não ser que a administração pretenda liquidar a cooperativa ou cessar suas operações, ou não tenha nenhuma alternativa realista para evitar o encerramento das operações.

Os responsáveis pela governança da cooperativa são aqueles com responsabilidade pela supervisão do processo de elaboração das demonstrações contábeis.

Responsabilidades do auditor pela auditoria das demonstrações contábeis

Nossos objetivos são obter segurança razoável de que as demonstrações contábeis, tomadas em conjunto, estão livres de distorção relevante, independentemente se causada por fraude ou erro, e emitir relatório de auditoria contendo nossa opinião. Segurança razoável é um alto nível de segurança, mas não uma garantia de que a auditoria realizada de acordo com as normas brasileiras e internacionais de auditoria sempre detectam as eventuais distorções relevantes existentes. As distorções podem ser decorrentes de fraude ou erro e são consideradas relevantes quando, individualmente ou em conjunto, possam influenciar, dentro de uma perspectiva razoável, as decisões econômicas dos usuários tomadas com base nas referidas demonstrações contábeis.

Como parte de uma auditoria realizada de acordo com as normas brasileiras e internacionais de auditoria, exercemos julgamento profissional, e mantemos ceticismo profissional ao longo da auditoria. Além disso:

Identificamos e avaliamos o risco de distorção relevante nas demonstrações contábeis, independente se causada por fraude ou erro, planejamos e executamos procedimentos de auditoria em resposta a tais riscos, bem como obtemos evidência de auditoria apropriada e suficiente para fundamentar nossa opinião. O risco de não detecção de distorção relevante resultante de fraude é maior do que proveniente de erro, já que a fraude pode envolver o ato de burlar os controles internos, e conluio, falsificação, omissão ou representações falsas intencionais.

Obtemos o entendimento dos controles internos relevantes para a auditoria para planejarmos procedimentos de auditoria apropriados nas circunstâncias, mas não com o objetivo de expressarmos opinião sobre a eficácia dos controles internos da cooperativa.

Avaliamos a adequação das políticas contábeis utilizadas e a razoabilidade das estimativas contábeis e respectivas divulgações feitas pela administração.

Concluimos sobre a adequação do uso, pela administração, da base contábil de continuidade operacional e, com base nas evidências de auditoria obtidas, se existe incerteza significativa em relação a eventos ou circunstâncias que possam levantar dúvida significativa em relação a capacidade de continuidade operacional da cooperativa. Se concluirmos que existe incerteza significativa devemos chamar atenção em nosso relatório de auditoria para as respectivas divulgações nas demonstrações contábeis ou incluir modificação em nossa opinião, se as divulgações forem inadequadas. Nossas conclusões estão

fundamentadas nas evidências de auditoria obtidas até a data de nosso relatório. Todavia, eventos ou condições futuras podem levar a cooperativa a não mais se manter em continuidade operacional.

Avaliamos a apresentação geral, a estrutura e o conteúdo das demonstrações contábeis, inclusive as divulgações e se as demonstrações contábeis representam as correspondentes transações e os eventos de maneira compatível com o objetivo de apresentação adequada.

Comunicamo-nos com os responsáveis pela governança a respeito, entre outros aspectos, do alcance planejado, da época da auditoria e das constatações significativas de auditoria, inclusive as eventuais deficiências significativas nos controles internos que identificamos durante nossos trabalhos.

Belo Horizonte / MG, 19 de fevereiro de 2024.



Belo Horizonte/MG, 08 de fevereiro de 2023.

Elisângela de Cássia Lara
Contador CRC MG 086.574/O



PARECER DO CONSELHO FISCAL

O Conselho Fiscal da COOPERATIVA DE CRÉDITO DE LIVRE ADMISSÃO DA REGIÃO DE FRUTAL LTDA – SICOOB FRUTAL, reunido em 27/02/2024, em cumprimento do art. 90 inciso IV, do Estatuto Social, afirma, para os devidos fins legais e estatutários, que procedeu minucioso exame nas demonstrações contábeis e o balanço patrimonial, relativo ao exercício encerrado em 31 de dezembro de 2023.

Este Conselho Fiscal declara que, as demonstrações contábeis representam adequadamente em todos os aspectos relevantes, a posição patrimonial e financeira da COOPERATIVA DE CRÉDITO DE LIVRE ADMISSÃO DA REGIÃO DE FRUTAL LTDA – SICOOB FRUTAL, em 31 de dezembro de 2023.

Assim, somos favoráveis à aprovação das demonstrações financeiras relativas ao período de 01 de janeiro a 31 de dezembro de 2023.

Frutal/MG, 27 de fevereiro de 2024.

CONSELHEIROS FISCAIS EFETIVOS

Alexandra Souza Ferreira Teixeira
Coordenadora do Conselho Fiscal

José Luiz de Paula e Silva
Secretário do Conselho Fiscal - Efetivo

Ricardo Alexandre Piassa
Conselheiro Fiscal - Efetivo

AÇÕES 2023

1ª FENEG INJETA MAIS DE R\$ 100 MILHÕES NA ECONOMIA DA REGIÃO

A primeira edição da Feira de Negócios Sicoob Frutal (FENEG) foi marcada por um grande número de negócios realizados entre os expositores e o público presente nos três dias de evento, de 01 a 03 de junho, na Praça Dr. França em Frutal.

O Sicoob Frutal estima que a feira tenha sido responsável pela injeção de cerca de R\$ 100 milhões na economia regional, graças à ampla oferta de taxas e condições facilitadas por parte de mais de 30 empresas nos estandes.

Além das oportunidades comerciais, a FENEG também ofereceu ao público shows ao vivo (Rafael Ávilla e Rodrigo Freitas) e uma série de palestras, com temas diversificados e atuais. Os palestrantes foram:

- Leo Chaves, cantor, empresário, escritor e CEO da EAI Educa
- Camila Veiga, Karina de Mello e Márcia Hely, empreendedoras do agro
- Sara Romero, advogada especialista em Direito Ambiental
- Representantes BP Bunge Bioenergia, Usina Cerradão, Aprovale, CanaCampo e MS Fernandes Consultoria
- Samanta Pineda, analista nos canais Terraviva e

BandNews TV

- Marcos Brunozi e Eduardo Mendonça, empreendedores do agro
- Leandro Karnal, professor, historiador e escritor

Autoridades importantes para o sistema cooperativo marcaram presença, a exemplo de Geraldo Magela, assessor institucional da diretoria do Sistema Ocemg. “Um evento como esse, promovido pelo Sicoob Frutal e Sebrae, é da maior importância, pois fomenta os negócios da cidade e da região e demonstra a relevância do cooperativismo de crédito para que os negócios possam se desenvolver de forma sustentável”, destacou Geraldo.

A primeira edição da FENEG foi uma realização do Sicoob Frutal e do Sebrae Minas, com o apoio institucional do Sistema Ocemg. A comissão organizadora agradece a todos que participaram do sucesso da feira: equipes Sicoob e Sebrae, visitantes de Frutal e demais cidades, todos os convidados, associados, expositores, suporte técnico, segurança, alimentação, montagem, limpeza e ao público em geral que compareceu ao evento.





DIA DE COOPERAR

No dia 16 de setembro, as equipes do Sicoob Frutal e Unimed Frutal estiveram presentes na porta de alguns supermercados para a arrecadação de leite, achocolatado e bolacha em prol do Asilo Pio XII.

Agradecemos a todos que contribuíram para o sucesso do “Dia C”, aos colaboradores e empresários que nos deram a oportunidade de realizar esta ação solidária!

Em Frutal: Cazolli Supermercados, Mafre Supermercados, Supermercado Xatão, Atacado ABC e Atacado Bahamas.

Em Pirajuba: J.A Supermercado e Supermercado Nossa Senhora Aparecida.

Em Fronteira: Neves Supermercados.

Entrega das doações

No sábado seguinte (23/09), foi realizada a entrega das arrecadações no Asilo Pio XII. No total, foram entregues:

- 174 pacotes de fralda;
- 973 litros de leite;
- 102 potes de achocolatado;

- 447 pacotes de bolacha;
- 25 pacotes de arroz;
- 25 pacotes de feijão;
- 12 pacotes de açúcar;
- 30 pacotes de macarrão;
- 20 pacotes de fubá mimoso;
- 25 pacotes de café;
- 18 unidades de óleo de soja;
- 25 pacotes de café;
- 10 unidades de manteiga de 1 kg;
- 15 unidades de molho de tomate de 1,7 kg.

A tarde de entregas contou com lanche especial e cuidados com a beleza como cortes de cabelos e manicures com as profissionais da Barbearia La Barber, Maria da Paz e Espaço Exclusiva. Também tivemos um momento de bênçãos e descontração com o Diácono Manoel, e ao final, foram servidos picolés a todos para refrescar as altas temperaturas.



SICOOB FRUTAL INAUGURA NOVA AGÊNCIA EM RIO PRETO

No dia 20 de junho, foi escrita uma página muito importante na história de 30 anos do Sicoob Frutal. Com a presença de conselheiros, diretores, gerentes e convidados, foi realizada a cerimônia de inauguração da nossa primeira agência fora de Minas Gerais, localizada na cidade de São José do Rio Preto (SP).

A agência fica na Avenida Bady Bassitt, uma das principais da cidade. “Nossa vinda a São José do Rio Preto é um ponto diferencial, onde os nossos associados das cidades de Frutal e região, e da própria sociedade rio-pretense, poderão usufruir das instalações do Sicoob, onde oferecemos as melhores soluções financeiras”, anuncia o diretor operacional Humberto Barbosa.

Segundo Humberto, a chegada a Rio Preto estava dentro do plano de expansão da cooperativa, com a visão de aumentar seus negócios em toda a região. “Por Rio Preto ser uma cidade polo, o Sicoob Frutal resolveu investir nesta grande cidade paulista, levando soluções financeiras aos associados, dentro do nosso propósito de fazer novas conexões”, diz.

Coragem para crescer desde o início

“Nós vivemos de audácia, estamos a cada dia vencendo o medo.” Assim Reginaldo Machado, presidente do Conselho de Administração, retrata o tamanho deste importante capítulo na história da cooperativa.

“Quando construímos a Agência JK, achávamos a estrutura grande. Ela ficou pequena e já dobrou de tamanho. Esperamos que em Rio Preto aconteça o mesmo”, projeta Reginaldo. “Hoje mesmo já recebemos convites para nos instalar em bairros da cidade que estão carentes de serviços bancários, principalmente cooperativas. Demos mais um passo certo.”

“Esta nova agência de São José do Rio Preto vai representar muito para o nosso futuro. Este momento é só de felicidade e satisfação”, comemora o vice-presidente Milton da Mata.

Comodidade e praticidade aos associados

“São José do Rio Preto é uma cidade promissora e muito próspera nos negócios. Queremos aqui agregar e fortalecer a nossa cooperativa”, destaca a gerente regional Roberta da Mata.

“Operamos com as melhores taxas de juros, condições facilitadas, linhas para Pessoa Física, empresas, produtores rurais e tudo para o seu empreendimento. Venha nos conhecer e promover conosco a justiça financeira e a prosperidade!”, convida a diretora de negócios Marcela Trindade.

Além de atender os associados atuais, a expectativa é a de aumentar o número de sócios na região. “Convido toda a população de Rio Preto e região para vir conhecer os produtos e serviços do Sicoob Frutal. Nós temos um grande portfólio para atendê-los e tenho certeza de que poderemos fazer bons negócios”, assegura Jesus Camargos, diretor de controles e riscos.

“Somos uma cooperativa sólida, com 30 anos de mercado. Estamos aqui hoje com um imenso prazer para convidar vocês a conhecerem nossa nova casa em Rio Preto”, complementa Roberta. “Venha fazer parte da nossa cooperativa que só cresce!”





REINAUGURAÇÃO DA AGÊNCIA DO SICOOB EM FRONTEIRA

No dia 22 de setembro, o Sicoob Frutal reinaugurou sua agência na cidade de Fronteira.

Para a apresentação da agência renovada, diversos funcionários, diretores, conselheiros fiscais e de administração receberam autoridades locais, associados e a comunidade em geral para conhecerem a nova estrutura, localizada no mesmo endereço: Av. Abdo Jauid Feres, 390.

“Para nós, é uma grande alegria reinaugar nossa agência em Fronteira. É o mesmo prédio, porém remodelado, com uma estrutura mais moderna para melhor atender nossos cooperados”, disse Jesus de Barros Camargos, diretor de Controles e Riscos. “A agência ficou mais confortável para nossos cooperados, até com mais privacidade dentro das salas.”

“Trata-se de uma praça bastante promissora, onde há boas possibilidades de negócios. Esta é a nossa visão,

por isso estivemos presentes com praticamente toda a nossa gerência regional, vários colaboradores e todos os conselheiros fiscais, para prestigiar este momento tão importante do Sicoob em Fronteira”, ressaltou Reginaldo Dias Machado, presidente do Conselho de Administração.

“Agradeço a todos que estiveram presentes em nossa reinauguração e convido toda a população de Fronteira para que também venha conhecer nossa agência”, discursou Daniel Rocha, gerente da agência de Fronteira. “Aqui temos os melhores produtos e serviços com todo o portfólio oferecido pelo Sicoob Frutal, a cooperativa que mais cresce na região.”

“Convido a todos para fazerem parte do Sicoob, porque o nosso intuito é fazer o melhor para os nossos associados de Fronteira e região”, finalizou Humberto de Lima Barbosa, diretor operacional da cooperativa.



REINAUGURAÇÃO AGÊNCIA JK + INAUGURAÇÃO CAD E UNE

O dia 27 de outubro de 2023 foi especial para o Sicoob Frutal. Em meio às comemorações dos 30 anos da cooperativa, tivemos a honra e a felicidade de apresentar ao público a conclusão das obras no complexo situado na Avenida Juscelino Kubitschek.

Após meses de muita dedicação de todos os colaboradores, fornecedores e prestadores de serviço, reinauguramos a Agência JK, agora revitalizada e com novo estacionamento, oferecendo ainda mais conforto e segurança para colaboradores e cooperados.

As novas instalações compõem o novo Centro Administrativo (CAD), onde ficam a diretoria, o operacional

e controle de riscos, entre outros setores. E agora temos também a Unidade de Negócios (UNE), área dedicada às contas digitais, produtos e serviços e atendimentos da plataforma de grandes negócios.

Para comemorar a ocasião solene, após a inauguração oficial foi realizado um coquetel. Obrigado a todos que marcaram presença!

Parabéns a todos os envolvidos neste processo de expansão física, compatível com a expansão do próprio Sicoob Frutal, graças ao empenho da equipe e principalmente à confiança de nosso cooperado.





SICOOB FRUTAL SE DESTACA EM CAMPANHA NACIONAL

O Sicoob Frutal foi destaque no “Conjunto da Obra dos PAs” – 1º e 2º trimestre – da edição de 2023 da Campanha Nacional de Vendas (CNV).

Como prêmio, a Cooperativa recebeu uma viagem para Natal, onde os Assistentes Anderson Nunes e Kheren Thays estiveram presentes representando a Agência Matriz pela conquista!

A Cooperativa agradece aos cooperados, que são os principais responsáveis por tantas premiações recebidas!



PRÊMIO EXCELÊNCIA: SICOOB FRUTAL É DESTAQUE NO SETOR BANCÁRIO

Com muita satisfação, o Sicoob Frutal recebeu este reconhecimento como destaque no setor de Banco e Instituição Financeira 2022, do Prêmio Excelência!

O Sicoob parabeniza a Gerente Regional Roberta da Mata, por também ter se destacado na categoria Bancário! Nos orgulhamos muito por tê-la em nossa equipe!

Agradecemos o prestígio e a todos que escolhem o Sicoob como Instituição Financeira!

A Cooperativa continuará trabalhando para contribuir com o desenvolvimento da nossa co-

munidade e oferecer as melhores soluções financeiras aos cooperados!



SICOOB FRUTAL RECONHECIDO POR SUA GESTÃO

No mês de dezembro o Sicoob Frutal esteve presente na homenagem promovida pelo Sistema Ocemg para as cooperativas destacadas no PDGC 2023, em um evento realizado no Automóvel Clube, em Belo Horizonte.

O Selo do “SomosCoop Excelência em Gestão” não é apenas um reconhecimento, mas a comprovação de que

a cooperativa está adotando as melhores práticas de gestão e buscando melhorias contínuas para alcançar a excelência na governança!

O Sicoob Frutal agradece ao Sistema Ocemg pela homenagem!

Fotos Oficiais: Sistema Ocemg.



SICOOB SOLIDÁRIO

O Sicoob Frutal adquiriu 200 cestas básicas e 400 litros de leite para tornar o fim de ano da nossa comunidade mais especial.

Grande parte das cestas foi distribuída em Frutal, na porta da Unidade Administrativa (UAD). O restante das cestas foi distribuído em Pirajuba, Comendador Gomes, Aparecida de Minas e Fronteira, conforme critérios pré-estabelecidos.

O Conselho de Administração, por meio de seu presidente Reginaldo Dias Machado, agradece carinhosamente aqueles que, de uma forma ou de outra, contribuíram para o gesto de solidariedade natalina.

Parabéns aos voluntários! Gestos dessa natureza contribuem sobremaneira para a elevação espiritual das pessoas que se empenharam em tão nobre tarefa.



Nossas agências

Sicoob Frutal - Unidade Administrativa

Av. Juscelino Kubitschek, 111
Fone: (34) 3429-3000

Sicoob Frutal - Agência Matriz

Praça da Matriz, 80. Centro
Fone: (34) 3429-3000

Sicoob Frutal - Agência CIAP

Rua Antônio Rodrigues de Souza, 405
Fone: (34) 3429-3000

Sicoob Frutal - Agência JK

Av. Juscelino Kubitschek, 189
Fone: (34) 3429-3000

Sicoob Pirajuba

Rua Cecinio Silva, 02. Centro
CEP: 38.210-000 Fone: (34) 3429-3000

Sicoob Fronteira

Av. Abdo Jauid Féres, 394 A. Centro
CEP: 38.230-000 Fone: (34) 3429-3000

Sicoob Aparecida de Minas

Rua Benedito de Deus, 291. Centro
CEP: 38.205-000 Fone: (34) 3429-3000

Sicoob Comendador Gomes

Rua Marechal Deodoro da Fonseca, nº 30
– Centro
CEP: 38.250-000 Fone: (34) 3429-3000

Sicoob São José do Rio Preto

Avenida Bady Bassitt, 3530. Boa Vista
CEP: 15.025-000 Fone: (34) 3429-3000



@sicoobfrutal



/sicoobfrutal

www.sicoob.com.br/web/sicoobfrutal