

RELATÓRIO ANUAL 2021



CRESCER
IMPACTAR
DESENVOLVER

SUMÁRIO

3

MENSAGEM DO
PRESIDENTE

6

FEITOS
DO SICOOB

8

A FORÇA DO
COOPERATIVISMO

10

AÇÕES NA
COMUNIDADE

14

PRESTAÇÃO
DE CONTAS



MENSAGEM DO PRESIDENTE

O ano de 2021 foi marcado por desafios e superações, a começar pelo enfrentamento da pandemia, que nos obrigou a mudar alguns hábitos e a forma de viver e nos relacionarmos com as pessoas. Além disso, as diversidades do mercado, principalmente com o aumento significativo da SELIC e dos custos de captação, mudaram toda a estrutura de capital nas cooperativas de crédito e exigiram que as instituições financeiras revissem suas estratégias de atuação. Nesse contexto, o nosso planejamento aconteceu de maneira diferente, mas continuamos realizando um trabalho cuidadoso e dedicado de adaptação às novas realidades impostas ao mercado financeiro.

No âmbito do Sicoob Norte Sul, o Conselho de Administração identificou os desafios e traçou suas metas para o Planejamento Estratégico de 2021. O desfecho positivo levou à remuneração de juros sobre o capital para todos os nossos cooperados em 100% da SELIC, além do pagamento de um salário a mais aos colaboradores, por meio do Plano de Bonificação Anual (PBA) pelo segundo ano consecutivo, mostrando a continuidade dos negócios e a dedicação da equipe.

Dentre as metas cumpridas, ocorreu a eleição dos novos delegados, sendo 60 titulares e 30 suplentes em cada ponto de atendimento, o que é proporcional ao número de cooperados. Com um mandato de quatro anos, os eleitos serão representantes dos associados nas assembleias gerais, desse modo, o nosso sistema de representação e torna-se mais próximo dos cooperados e da comunidade. Assim, o sistema de governança adquire maior definição na estrutura da cooperativa, ficando evidente o papel de cada membro, o que gera maior fluxo de informações na instituição.

Outro ponto a se destacar são os trabalhos junto ao Instituto Sicoob, através da Global Money Week, Concurso Cultural, Semana Mundial do Investidor e Semana Nacional de Educação Financeira – ambos promovendo a educação financeira. Foram destaque, ainda, as ações que demonstram o interesse pela comunidade e fortalecem o cooperativismo como princípio, a exemplo do Dia de Cooperar (DIA C), campanha Coopere com a Vida, encontro Mulheres de Sucesso e ciclo de debates e palestras Diálogos Norte Sul.

Agradeço aos senhores associados, conselheiros, diretores e funcionários pelo trabalho desenvolvido no Sicoob Norte Sul, sempre com muita dedicação e responsabilidade de grandes líderes. Através dessa parceria, o propósito de conectar pessoas para promover justiça financeira e prosperidade segue firme na nossa cooperativa.

Cergio Tecchio
Presidente do Conselho de Administração



NÚMEROS DO SICOOB NORTE SUL

RESULTADO

R\$2.545.438,95

Carteira de crédito comercial	R\$ 98.326.758,29
Carteira de crédito rural	R\$ 2.635.097,05
Depósitos à Vista	R\$ 38.670.115,16
Depósitos a Prazo	R\$ 48.720.161,14

Mais que uma escolha FINANCEIRA.



Fazer parte do Sicoob é mais que contar com soluções financeiras completas e taxas mais justas para cuidar do seu dinheiro. É participar das decisões e dos resultados, promovendo o desenvolvimento de toda a comunidade por meio da cooperação.

Com os benefícios do cooperativismo, fica fácil escolher a sua instituição financeira.

CONHEÇA OS MOTIVOS PARA SE ASSOCIAR E ABRIR SUA CONTA EM:
[SICOOB.COM.BR/MAISQUEUMAESCOLHA](https://www.sicoob.com.br/maisqueumaescolha)



CENTRAL DE ATENDIMENTO
Capitais e regiões metropolitanas: 4000 1111
Demais localidades: 0800 642 0000
SAC 24 horas: 0800 724 4420
Ouvidoria: 0800 725 0996 - de seg. a sex., das 8h às 20h - ouvidoriasicoob.com.br
Deficientes auditivos ou de fala: 0800 940 0458 - de seg. a sex., das 8h às 20h

SICOOB

FEITOS DO SICOOB NO BRASIL EM 2021

Em 2021, a carteira de crédito do Sicoob atingiu R\$ 120,2 bilhões, um crescimento de R\$ 31,5 bilhões com relação ao ano anterior. O aumento foi de 35,6%. Em suas operações de crédito líquidas, a instituição financeira cooperativa atingiu R\$114,8 bilhões, alta de 36,8% frente 2020.

Entre os bancos comerciais e cooperativas financeiras, o Sicoob é o sétimo colocado no ranking de operações de crédito. O Sistema Financeiro Cooperativo (SFC) detém 6,3% de *market share* em relação ao Sistema Financeiro Nacional (SFN). Contabilizando apenas o SFC, o Sicoob representa, sozinho, 44% dessas operações. Se comparado com cinco anos atrás, quando a instituição tinha uma carteira de R\$ 54,9 bilhões, houve aumento de 118,9% na carteira de crédito do Sicoob.

Com 16 centrais e 352 singulares, a instituição chegou a 6 milhões de cooperados em fevereiro de 2022, uma alta de quase 16% com relação a 2020. Somente no público PJ, o crescimento foi de 18%, saindo do 1 milhão para 1,2 milhão.

Sua rede de atendimento – que chegou à segunda colocação no ranking do Banco Central, deixando para trás tradicionais instituições bancárias

– há 3.789 pontos de atendimento, um crescimento de 8% em um ano. O Sicoob está presente em 2.051 municípios, com agências em 27 unidades da Federação e em 330 cidades brasileiras é a única instituição financeira com presença física.

Os depósitos à vista estão em R\$ 35,9 bilhões, alta de 10,2% com relação ao ano de 2020. Já na poupança, houve crescimento de 17,0%, saltando dos R\$ 9,9 bilhões para R\$ 11,6 bilhões. Os depósitos a prazo subiram 21,4%, chegando a R\$ 79,0 bilhões.

Com relação aos depósitos totais, houve aumento de 17,6%, chegando-se ao número de R\$ 126,5 bilhões. O Sicoob acredita que a população tem se conscientizado cada dia mais sobre sua relação com o dinheiro e que, por ofertarem serviços diferenciados na esfera financeira, as cooperativas se sobressaem principalmente em momentos de dificuldades.



190,4
bilhões em
ativos totais



126,5
bilhões em
depósitos totais



5,5
bilhões de
resultados e
sobras

(Dados de fevereiro/2022)

As captações com LCA saltaram de R\$ 6,5 bilhões em 2020 para R\$ 12,1 bilhões em 2021, um aumento de 85,4%. Em 5 anos o aumento foi de R\$ 8,2 bilhões, o que representa percentualmente um acréscimo de 213,5%.

Também na comparação anual, em 2021 o patrimônio líquido do Sicoob teve um crescimento de 16,2%, chegando a R\$ 30,2 bilhões. Os resultados e sobras (antes de Juros sobre Capital Próprio) subiram de R\$ 3,6 bilhões para R\$ 5,5 bilhões, e os ativos totais cresceram 20,8%, alcançando a marca de R\$ 190,4 bilhões.

Mais de R\$ 33 bilhões de crédito liberados a micro e pequenos empreendedores

Como um dos principais players do sistema financeiro a apoiar as micro e pequenas empresas, o Sicoob liberou mais de R\$ 33 bilhões em crédito especificamente para este público em 2021. Isso representou um crescimento de 38% em dois anos – em 2019, foram destinados R\$ 24 bilhões para este mesmo recorte de cooperados.

Aproximadamente 25% dos 6 milhões de cooperados são PJ. O último trimestre, com mais de R\$ 10 bilhões liberados, representa a confiança dos MPEs em uma melhora econômica.



mais
de **6**
milhões
de cooperados



única instituição
financeira em
336
municípios



3.836
rede de
atendimento
em todo o Brasil



presente em **todos os**
estados do Brasil em
2.070
municípios



13°
maior grupo
empresarial do Brasil**

*Fonte: Centro Cooperativo Sicoob | dados de dezembro de 2021
**Segundo o ranking Melhores e Maiores, da Revista Exame (2021) categoria bancos

COOPERATIVISMO BAIANO MOSTRA SUA FORÇA ECONÔMICA

Por OCEB

No Brasil, os números do movimento patrimonial das cooperativas, considerando o exercício de 2020 são bastante significativos, conforme dados da Organização das Cooperativas Brasileiras (OCB), publicados no Anuário do Cooperativismo Brasileiro 2021. No documento constam 4.868 cooperativas que integram a OCB, com mais de 17 milhões de cooperados e que, juntas, possuem mais de 455 mil empregados.

Divididas nos ramos agropecuário, crédito, consumo, infraestrutura, saúde, trabalho, produção de bens e serviços e transporte, as cooperativas reunidas possuem um ativo total de mais de R\$655,4 bilhões, segundo o anuário. Nessas organizações, há um ativo imobilizado de R\$58,6 bilhões, patrimônio líquido de 145,7 bilhões e capital social de 55,3 bilhões. As sobras – chamadas de lucro nas demais empresas - somam R\$23 bilhões e os ingressos, R\$414,9 bilhões, valor que corresponde ao faturamento.

“O cooperativismo é um movimento de pessoas que se organizam entre si para obter maiores benefícios e melhores resultados por meio do trabalho realizado de forma compartilhada”, explica Cergio Tecchio, presidente do Sindicato e Organização das Cooperativas do Estado da Bahia (OCEB). Os princípios e valores das cooperativas são reconhecidos mundialmente pela Aliança Cooperativa Internacional (ACI), que representa o movimento cooperativista nas Organização das Nações Unidas (ONU).

Na Bahia, o cooperativismo vem se expandindo significativamente nos últimos anos, conforme dados levantados pela OCEB. As cooperativas que estão registradas na OCEB apresentaram os seguintes dados patrimoniais:

Ativos totais:	R\$5.134.423.601,93
Ativo imobilizado:	R\$157.616.772,15
Patrimônio líquido:	R\$1.077.974.101,93
Capital social de:	R\$547.955.575,74
Sobras:	R\$125.090.099,00
Ingressos (faturamento):	R\$4.973.604.052,74

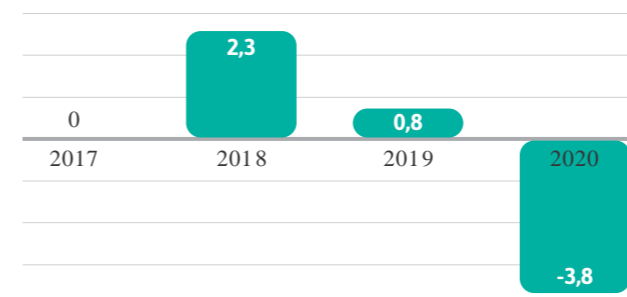
“Se compararmos em relação aos quatro últimos anos, o percentual mostra o quanto crescemos em relação ao PIB da Bahia”, avalia Cergio Tecchio. Entre 2017 e 2020, o crescimento médio mostra a seguinte evolução patrimonial das cooperativas, segundo dados da OCEB:

Ativos totais:	47,2%
Ativo Imobilizado:	26,9%
Patrimônio Líquido:	34,5%
Capital Social:	10,9%
Sobras:	7,1%
Ingressos:	31,2%

O PIB Baiano, de acordo com a Superintendência de Estudos Econômicos



e Sociais da Bahia (SEI), na sua sequência histórica foi:



“Como observamos, o PIB da Bahia foi bem abaixo da média do crescimento das cooperativas na Bahia”, destaca Cergio Tecchio. “Assim, observamos que o crescimento das cooperativas na Bahia, nestes últimos anos, é muito significativo, especialmente considerando o crescimento do PIB baiano”, coloca.

Ainda de acordo com o presidente, os números refletem os investimentos em formação de dirigentes e empregados das cooperativas, através do Serviço Nacional de Aprendizagem do Cooperativismo no estado da Bahia (Sescoop/BA). O presidente avalia,

ainda, o impacto positivo dos trabalhos desenvolvidos pelas cooperativas junto às comunidades e seus cooperados, e as orientações e representação realizadas pela Oceb.

“O sistema OCEB tem a certeza de que os trabalhos compartilhados, a atuação com solidariedade, que é a essência do cooperativismo, e o fortalecimento do viés econômico nas cooperativas são o caminho de desenvolvimento sustentável da nossa sociedade”, avalia Cergio Tecchio. Para ele, as cooperativas presentes no território baiano integram de forma compartilhada o desenvolvimento de toda a Bahia.

“É importante destacar que cada território tem sua forma de desenvolvimento das cooperativas, sempre respeitando a cultura de cada região e, por isso, constroem um cooperativismo integrado com os costumes locais”, conclui. Em cada localidade, a seu modo, o cooperativismo baiano mostra a sua força econômica.

AÇÕES NA COMUNIDADE

Em 2021, a agenda do Instituto Sicoob, com o apoio dos voluntários transformadores, promoveu ações de educação financeira, educação sobre cooperativismo e empreendedorismo. O Sicoob Norte Sul também demonstrou interesse pela comunidade ao realizar ações de sensibilização e assistencialismo, além de patrocinar e apoiar financeiramente projetos sociais.

EDUCAÇÃO FINANCEIRA

Global Money Week (GMW): Entre os dias 22 e 28 de março, foi realizada a campanha anual de conscientização global sobre educação financeira, destinada ao público infanto-juvenil. A live de lançamento contou com depoimentos de jovens e engajamento dos voluntários do Instituto Sicoob. No segundo bate-papo online, com tema “Descomplicando investimentos”, os mediadores Edvan Lessa e Wilha Souza descomplicaram o tema respondendo a perguntas ao vivo. Além de palestras, a GMW contou com a divulgação de dicas sobre finanças e investimentos nas redes sociais.

Semana do Investidor: De 4 a 10 de outubro, as cooperativas, juntamente ao Instituto Sicoob, se mobilizaram para compartilhar dicas e realizar palestras sobre planejamento, organização e Educação Financeira, que

são pilares fundamentais para os investidores. Realizou-se debates e contação de histórias para o público jovem e adulto em quatro cidades. Ao todo, 60 pessoas participaram da ação e 1.209 contatos foram alcançadas nas redes sociais.


Semana ENEF: O Encontro Nacional de Educação Financeira (Enef), é uma política pública que acontece desde 2014 com a finalidade de tratar sobre educação financeira, previdenciária, securitária e fiscal. Durante a semana de 08 a 12 de novembro, foram realizadas palestras sobre poupança, investimentos e uso consciente do dinheiro. Houve mais de 80 participantes durante os encontros. As ações de divulgação no Instagram alcançaram 296 contatos.

Concurso Cultural: O Concurso Cultural fortalece a cultura da cooperação ao promover o debate em salas de aula e incentivar a produção de desenhos e redações sobre o tema do cooperativismo. Em

2021, a ação aconteceu nas cidades de Gandu e Maragogipe, onde duas escolas participaram e 77 alunos, do 3º e 5º anos do Ensino Fundamental, se engajaram diretamente. As crianças eleitas ganhadoras por suas produções – desenho e redação – foram reconhecidas com um kit escolar e poupança no valor de R\$ 250,00.

EDUCAÇÃO SOBRE COOPERATIVISMO

Diálogos Norte Sul: O ciclo de debates e palestras sobre o cooperativismo foi criado em 2021 e somam quatro edições. Palestrantes destacados abordaram temas estruturantes do cooperativismo, como: “A essência do cooperativismo”; “Cooperativismo e desenvolvimento regional”; “Cenários, negócios e oportunidades do cooperativismo financeiro” e “Cooperativismo agronegócio e desenvolvimento sustentável”. As palestras contam com a participação de colaboradores, membros



A CADA DIA NOS TORNAMOS MAIS FORTES


SICOOB

de outras cooperativas e comunidades em geral e ocorrem por meio de transmissões ao vivo realizadas no canal do Youtube do Sicoob Norte Sul.

EMPREENDEDORISMO

Mulheres de sucesso: Em 2021 foi realizada a segunda edição do evento online em comemoração ao Dia Internacional da Mulher. Entre os dias 8 e 11 de março, centenas de pessoas interagiram ao longo de três dias de palestras sobre empreendedorismo feminino, educação financeira e reinvenção pessoal e profissional da mulher. O encontro contou com o apoio do Serviço Nacional de Aprendizagem do Cooperativismo no estado da Bahia (Sescoop/BA) e a presença das palestrantes Elivânia Fontes, Marília Falcão e Cláudia Moura. O evento recebeu o selo do Instituto Sicoob, um reconhecimento pelo impacto potencial do encontro.

Parceria com o SEBRAE: A parceria entre o Sicoob e o Serviço Brasileiro de Apoio às Micro e Pequenas Empresas - SEBRAE se deu por meio da adesão dois programas, ofertados a cooperados selecionados como forma de apoiá-los em sua jornada empreendedora. Foram disponibilizadas nove inscrições para o programa de formação de empreendedores no mundo - EMPRETEC, destinado

ao desenvolvimento de competências empreendedoras, e oito vagas para o Renova Varejo, consultoria que visa prestar um atendimento especializado para apoio na avaliação e implantação de melhorias nas empresas.

INVESTIMENTO SOCIAL

DIA C: O Dia de Cooperar (Dia C) tem o objetivo de desenvolver ações de responsabilidade social em todo o território nacional. No Sicoob Norte Sul, a ação iniciou na Semana do Cooperativismo, a partir do dia 1 de julho de 2021, e culminou no dia 13 de agosto. Foram arrecadadas mais de 6 toneladas de alimentos, beneficiando famílias e instituições sociais de norte a sul da Bahia.

APAE: Em 16 de julho, foi inaugurada a Associação de Pais e Amigos dos Excepcionais (APAE) do município de Maragogipe. O espaço oferece atendimento a crianças e jovens, nas áreas de fonoaudiologia, fisioterapia, serviço social, pedagogia, psicopedagogia e terapia ocupacional. O Sicoob Norte Sul patrocinou a instituição por meio da doação de livros e camisas durante o início das atividades da instituição e no mês em que se comemora o Dia das Crianças.

Doação de máscaras: No mês de agosto, o Sicoob iniciou campanha de distribuição de 6.000

máscaras aos associados em toda a área de atuação da cooperativa.

Campanha Coopere com a Vida: Desde 2017, a campanha estadual "Coopere com a Vida: seja doador de órgãos e avise a sua família" é coordenada pelo Sistema Cooperativista Baiano (SESCOOP/BA) e pelo Sindicato e Organização das Cooperativas do Estado da Bahia (OCEB). O Sicoob apoia e se engaja nessa campanha por meio de ações presenciais e digitais.

Outubro Rosa: O Sicoob Norte Sul apoiou a campanha nacional de prevenção ao câncer de mama. No dia 28 de outubro, ocorreu um bate-papo em formato de live pelo Youtube do Sicoob Norte Sul, com mediação da colaboradora Cristiane Neiva e palestra do mastologista Luciano Ramos. A transmissão contou com 44 espectadores simultâneos e 179 visualizações.

Doações de camas box: Em novembro de 2021, pelo menos 28 famílias foram afetadas pelas fortes chuvas no município de Maragogipe. O Sicoob Norte Sul realizou a doação de camas no mês de dezembro, beneficiando 30 famílias e colocando em prática os valores e princípios do cooperativismo.

CONSELHOS E DIRETORIA

CONSELHO DE ADMINISTRAÇÃO

Cergio Tecchio - **Presidente**
Edeilton Souza Brito - **Vice-presidente**
Benedilson Conceição da Cruz
Gilmar Emanuel Aguiar Costa
Nélio Conceição Costa
Ricardo Barbosa dos Santos
Ricardo Melo Mascarenhas da Silva
Vandiney Andrade Souza
Wayner Dias Braga

CONSELHO FISCAL

Renato Dias Souza
Ronaldo Lopes Rodrigues
Valdivia Carla de Albuquerque Dias Cunha

DIRETORIA EXECUTIVA

Diretora Administrativa - Magna Gomes Matos
Diretor de Relacionamento - Gabriel dos Santos Chagas



PRESTAÇÃO DE CONTAS

Em todo o Brasil, o Sicoob contribui com o desenvolvimento social e econômico. No Sicoob, ao longo dos últimos anos, associados deixaram de gastar bilhões de reais em taxas, juros e tarifas. A estimativa é de uma economia de mais de R\$ 8,3 bilhões em taxas, juros e tarifas em 2020. Isso sem falar das sobras distribuídas que superam a casa dos bilhões. Mesmo durante a pandemia, fomos destaque e nos tornamos a segunda maior rede de atendimento. Esse é o reflexo do bom trabalho feito pelas cooperativas. E esse deve ser motivo de orgulho para todos associados, de norte a sul do Brasil, de norte a sul da Bahia.

Gabriel Chagas - Diretor de Relacionamento

Em 2021, continuamos enfrentando a pandemia de COVID-19 e as mudanças no mercado. Ainda assim, a nossa equipe demonstrou persistência e determinação para o alcance das metas traçadas. A soma de esforços permitiu aos nossos associados aumento na remuneração do Capital Social e, aos colaboradores, o pagamento do Plano de Bonificação Anual (PBA) pelo segundo ano consecutivo. Assim, através da cooperação e das parcerias de valor, o Sicoob Norte Sul continua cumprindo o seu propósito, transformando realidades e multiplicando resultados.

Magna Matos - Diretora Administrativa

- RELATÓRIO DA ADMINISTRAÇÃO
- DEMONSTRAÇÕES CONTÁBEIS
- NOTAS EXPLICATIVAS
- RELATÓRIO DA AUDITORIA (CNAC)
- PARECER DO CONFIS



RELATÓRIO DE ADMINISTRAÇÃO

Senhores Associados,

Submetemos à apreciação de V.S.as as Demonstrações Contábeis do exercício findo em 31/12/2021 da Cooperativa de Crédito Sicoob Norte Sul LTDA, na forma da Legislação em vigor.

1. POLÍTICA OPERACIONAL

Em 07 de maio de 2021 o SICOOB NORTE SUL completou 23 anos mantendo sua vocação de instituição voltada para fomentar o crédito para seu público-alvo, os cooperados. A atuação junto aos seus cooperados se dá principalmente através da concessão de empréstimos e captação de depósitos.

2. AVALIAÇÃO DE RESULTADOS

No exercício de 2021, o SICOOB NORTE SUL obteve um resultado positivo de R\$2.545.438,95 (sem destinações do período), representando um retorno sobre o Patrimônio Líquido de 13,1%.

3. ATIVOS

Os recursos depositados na Centralização Financeira somaram R\$23.593.004,59. Por sua vez a carteira de crédito representava R\$100.961.855,34 (sem provisão).

A carteira de crédito encontrava-se assim distribuída:

Carteira Comercial	R\$98.326.758,29	97%
Carteira Rural	R\$2.635.097,05	3%

Os Vinte Maiores Devedores representavam na data-base de 31/12/2021 o percentual de 5,9% da carteira, no montante de R\$5.934.430,28.

4. CAPTAÇÃO

As captações, no total de R\$87.390.276,30 apresentaram uma evolução em relação ao mesmo período do exercício anterior de 4,3%.

As captações encontravam-se assim distribuídas:

Depósitos à Vista	R\$38.670.115,16	44%
Depósitos a Prazo	R\$48.720.161,14	56%

Os Vinte Maiores Depositantes representavam na data-base de 31/12/2021 o percentual de 22,9% da captação, no montante de R\$20.045.722,89.

4.1 LETRAS DE CRÉDITO DO AGRONEGÓCIO

Referente a Letras de Crédito do Agronegócio – LCA que confere direito de penhor sobre os direitos creditórios do agronegócio a elas vinculadas (Lei nº 11.076/04) no período possuía:

LCA	R\$4.950.991,11	100%
-----	-----------------	------

5. PATRIMÔNIO DE REFERÊNCIA

O Patrimônio de Referência do SICOOB NORTE SUL era de R\$15.545.207,05. O quadro de associados era composto por 15.947 cooperados, havendo um acréscimo de 10,8% em relação ao mesmo período do exercício anterior.

6. POLÍTICA DE CRÉDITO

A concessão de crédito está pautada em prévia análise do propenso tomador, havendo limites de alçadas pré-estabelecidos a serem observados e cumpridos, cercado ainda a Singular de todas as consultas cadastrais e com análise do associado através de ferramenta interna, buscando assim garantir ao máximo a liquidez das operações.

O SICOOB NORTE SUL adota a política de classificação de crédito de sua carteira de acordo com as diretrizes estabelecidas na Resolução CMN nº 2.682/99.

7. GOVERNANÇA CORPORATIVA

Governança corporativa é o conjunto de mecanismos e controles, internos e externos, que permitem aos associados definir e assegurar a execução dos objetivos da cooperativa, garantindo a sua continuidade, os princípios cooperativistas ou, simplesmente, a adoção de boas práticas de gestão.

Nesse sentido, a administração da Cooperativa tem na assembleia geral, que é a reunião dos delegados eleitos pelos associados para representá-los perante a Cooperativa, o poder maior de decisão.

Os delegados são eleitos através do Processo de Eleição, fundamentado através do Regulamento de Delegados do Sicoob Norte Sul que tem como objetivo complementar o Estatuto Social no tocante à eleição, direitos e deveres.

A gestão da Cooperativa está alicerçada em papéis definidos, com clara separação de funções. Cabem ao Conselho de Administração as decisões estratégicas e à Diretoria Executiva, a gestão dos negócios da Cooperativa no seu dia a dia.

A Cooperativa possui ainda uma Área de Controles Internos e Gestão Integrada de Riscos, supervisionado diretamente pelo SICOOB CENTRAL BA, que, por sua vez, faz as auditorias internas.

Os balanços da Cooperativa são auditados por auditor externo, que emite relatórios, levados ao conhecimento dos Conselhos e da Diretoria. Todos esses processos são acompanhados e fiscalizados pelo Banco Central do Brasil, órgão ao qual cabe a competência de fiscalizar a Cooperativa.

Tendo em vista o risco que envolve a intermediação financeira, a Cooperativa adota ferramentas de gestão. Para exemplificar, na concessão de crédito, a Cooperativa adota o Manual de Crédito, aprovado, como muitos outros manuais, pelo CCS (Centro Cooperativo Sicoob) e homologado pela Central.

Além do Estatuto Social, são adotados regimentos e regulamentos, entre os quais destacamos o Regimento da Diretoria Executiva, o Regimento do Conselho de Administração, o Regimento do Conselho Fiscal, o Regulamento Eleitoral.

A Cooperativa adota procedimentos para cumprir todas as normas contábeis e fiscais, além de ter uma política de remuneração de seus empregados e estagiários dentro de um plano de cargos e salários que contempla a remuneração adequada, a separação de funções e o gerenciamento do desempenho de todo o seu quadro funcional.

Todos esses mecanismos de controle, além de necessários, são fundamentais para levar aos associados e à sociedade em geral a transparência da gestão e de todas as atividades desenvolvidas pela instituição.

8. CONSELHO FISCAL

Eleito trienalmente na AGO, com mandato até a AGO de 2022, o Conselho Fiscal tem função complementar à do Conselho de Administração. Sua responsabilidade é verificar de forma sistemática os atos da administração da Cooperativa, bem como validar seus balancetes mensais e seu balanço patrimonial anual.

Todos os membros efetivos do Conselho Fiscal realizam cursos na Plataforma Sicoob Universidade, ferramenta de capacitação contínua para dirigentes, o qual são disponibilizadas ações de treinamentos que auxiliarão no exercício de suas funções.

9. PACTO DE ÉTICA

Todos os integrantes da equipe do SICOOB NORTE SUL aderiram, por meio de compromisso firmado, ao Pacto de Ética e de Conduta Profissional proposto pelo Centro Cooperativo do Sicoob – CCS. A partir de então, todos os novos funcionários, ao ingressar na Cooperativa, assumem o mesmo compromisso.

10. SISTEMA DE OUVIDORIA

A Ouvidoria, constituída em 2007 representou um importante avanço a serviço dos cooperados, dispõe de diretor responsável pela área e de um Ouvidor. Atende às manifestações recebidas

por meio do Sistema de Ouvidoria do SICOOB, composto por sistema tecnológico específico, atendimento via DDG 0800 e sítio na internet integrado com o sistema informatizado de ouvidoria tendo a atribuição de assegurar o cumprimento das normas relacionadas aos direitos dos usuários de nossos produtos, além de atuar como canal de comunicação com os nossos associados e integrantes das comunidades onde estamos presentes.

No exercício findo em 2021, a Ouvidoria do SICOOB NORTE SUL registrou 34 (trinta e quatro) manifestações de cooperados sobre a qualidade dos produtos, e serviços oferecidos pela Cooperativa. Dentre elas, havia reclamações, pedidos de esclarecimento de dúvidas e solicitações de providências relacionadas principalmente a atendimento, conta corrente, capital e operações de crédito. Todas foram resolvidas dentro dos prazos legais, de maneira satisfatória para as partes envolvidas, em perfeito acordo com o previsto na legislação vigente.

11. FUNDO GARANTIDOR DO COOPERATIVISMO DE CRÉDITO - FGCOOP

De acordo com seu estatuto, o Fundo Garantidor do Cooperativismo de Crédito - FGCoop tem por objeto prestar garantia de créditos nos casos de decretação de intervenção ou de liquidação extrajudicial de instituição associada, até o limite de R\$ 250 mil por associado, bem como contratar operações de assistência, de suporte financeiro e de liquidez com essas instituições. O Conselho Monetário Nacional (CMN) aprovou resolução que estabelece a forma de contribuição das instituições associadas ao Fundo Garantidor do Cooperativismo de Crédito (FGCoop), ratifica também seu estatuto e regulamento. Conforme previsto na Resolução CMN nº 4.150/12, esse fundo possui como instituições associadas todas as cooperativas singulares de crédito do Brasil e os bancos cooperativos integrantes do Sistema Nacional de Crédito Cooperativo (SNCC).

Conforme previsto no artigo 2º da Resolução CMN nº 4.284/13, a contribuição mensal ordinária das instituições associadas ao Fundo é de 0,0125%, dos saldos das obrigações garantidas, que abrangem as mesmas modalidades protegidas pelo Fundo Garantidor de Créditos dos bancos, o FGC, ou seja, os depósitos à vista e a prazo, as letras de crédito do agronegócio, entre outros.

As contribuições ao FGCoop pelas instituições a ele associadas tiveram início a partir do mês de março de 2014 e recolhidas no prazo estabelecido no § 4º do art. 3º da Circular Bacen nº 3.700/14.

Ainda nos termos de seu estatuto, a governança do Fundo será exercida pela Assembleia Geral, pelo Conselho de Administração e pela Diretoria Executiva, e está estruturada de modo a permitir a efetiva representatividade das associadas, sejam elas cooperativas independentes ou filiadas a sistemas cooperativistas de crédito, sendo o direito de voto proporcional às respectivas contribuições ordinárias.

12. GERENCIAMENTO DE RISCO

A gestão integrada de riscos e de capital no âmbito das cooperativas do Sicoob é realizada de forma centralizada pelo Centro Cooperativo Sicoob - CCS, abrangendo, no mínimo, os riscos de crédito, mercado, liquidez, operacional, socioambiental, continuidade de negócios e de gerenciamento de capital.

A política institucional de gestão integrada de riscos e de capital, bem como as diretrizes de gerenciamento dos riscos e de capital são aprovados pelo Conselho de Administração do



Centro Cooperativo Sicoob – CCS.

A estrutura centralizada de gerenciamento de riscos e de capital é compatível com a natureza das operações e à complexidade dos produtos e serviços oferecidos, sendo proporcional à dimensão da exposição aos riscos das entidades do Sicoob.

Em cumprimento à Resolução CMN 4.557/2017, encontra-se disponível no sítio do Sicoob (www.sicoob.com.br) relatório descritivo da estrutura de gerenciamento de riscos e da estrutura de gerenciamento de capital.

12.1 RISCO OPERACIONAL

O processo de gerenciamento do risco operacional consiste na avaliação qualitativa dos riscos por meio das etapas de identificação, avaliação, tratamento, documentação e armazenamento de informações de perdas operacionais e de recuperação de perdas operacionais, testes de avaliação dos sistemas de controle, comunicação e informação.

Os resultados desse processo são apresentados à Diretoria Executiva e ao Conselho de Administração.

A metodologia de alocação de capital, para fins do Acordo de Basileia II, utilizada para determinação da parcela de risco operacional (RWAopad) é a Abordagem do Indicador Básico (BIA).

12.2 RISCO DE MERCADO E DE LIQUIDEZ

O gerenciamento do risco de mercado é o processo que visa quantificar a possibilidade de ocorrência de perdas resultantes da flutuação nos valores de mercado de instrumentos detidos pelas cooperativas, e inclui o risco da variação das taxas de juros e dos preços de ações, para os instrumentos classificados na carteira de negociação (trading) e o risco da variação cambial e dos preços de mercadorias (commodities), para os instrumentos classificados na carteira de negociação ou na carteira bancária (banking).

O processo de gerenciamento do risco de liquidez lida com a possibilidade de a cooperativa não ser capaz de honrar eficientemente suas obrigações esperadas e inesperadas, correntes e futuras, incluindo as decorrentes de vinculação de garantias, sem afetar suas operações diárias e sem incorrer em perdas significativas.

No processo de gerenciamento do risco de mercado e da liquidez das cooperativas são realizados os seguintes procedimentos:

- a) utilização do VaR – Value at Risk para mensurar o risco de mercado das cooperativas;
- b) análise de descasamentos entre ativos e passivos para avaliação de impacto na margem financeira das cooperativas;
- c) definição de limite máximo para a exposição a risco de mercado;
- d) realização periódica de backtest do VaR das carteiras das cooperativas e dos modelos de cálculo de risco de mercado;
- e) definição de limite mínimo de liquidez para as cooperativas;
- f) projeção do fluxo de caixa das cooperativas para 90 (noventa) dias;
- g) diferentes cenários de simulação de perda em situações de stress.

12.3 GERENCIAMENTO DE CAPITAL

O gerenciamento de capital é o processo contínuo de monitoramento e controle do capital, mantido pela cooperativa para fazer face aos riscos a que está exposta, visando atingir os objetivos estratégicos estabelecidos.

12.4 RISCO DE CRÉDITO E RISCO SOCIOAMBIENTAL

O gerenciamento de risco de crédito objetiva garantir a aderência às normas vigentes, maximizar o uso do capital e minimizar os riscos envolvidos nos negócios de crédito por meio das boas práticas de gestão de riscos.

O gerenciamento do risco socioambiental consiste na identificação, classificação, avaliação e no tratamento dos riscos com possibilidade de ocorrência de perdas decorrentes de danos socioambientais.

Compete ao gestor centralizado (Centro Cooperativo Sicoob - CCS) a padronização de processos, de metodologias de análises de risco de clientes e de operações, da criação e de manutenção de política única de risco de crédito e socioambiental para o Sicoob, além do monitoramento das carteiras de crédito das cooperativas.

12.5 GESTÃO DE CONTINUIDADE DE NEGÓCIOS

A Gestão de Continuidade de Negócios (GCN) é um processo abrangente de gestão que identifica ameaças potenciais de descontinuidade das operações de negócios para a organização e possíveis impactos, caso essas ameaças se concretizem.

O Centro Cooperativo Sicoob - CCS realiza Análise de Impacto (AIN) para identificar processos críticos sistêmicos, com objetivo de definir estratégias para continuidade desses processos e, assim, resguardar o negócio de interrupções prolongadas que possam ameaçar sua continuidade. O resultado da AIN é baseado nos impactos financeiro, legal e de imagem.

São elaborados, anualmente, Planos de Continuidade de Negócios (PCN) contendo os principais procedimentos a serem executados para manter as atividades em funcionamento em momentos de contingência. Os Planos de Continuidade de Negócios são classificados em: Plano de Continuidade Operacional (PCO) e Plano de Recuperação de Desastre (PRD).

Visando garantir sua efetividade, são realizados anualmente testes nos Planos de Continuidade de Negócios (PCN).

AGRADECIMENTOS

Agradecemos aos nossos associados pela preferência e confiança e aos funcionários e colaboradores pela dedicação.

Gandu-BA, 25 de fevereiro de 2022.

CERGIO TECCHIO
PRESIDENTE

MAGNA GOMES MATOS
DIRETORA ADMINISTRATIVA

GABRIEL DOS SANTOS CHAGAS
DIRETOR DE RELACIONAMENTO

BALANÇO PATRIMONIAL

SICOOB NORTE SUL
CNPJ: 02.876.918/0001-24
BALANÇO PATRIMONIAL

Em reais

	NOTAS	31/12/2021	31/12/2020
ATIVO		130.467.053,13	102.651.544,12
DISPONIBILIDADES	4	1.361.134,69	4.259.319,53
INSTRUMENTOS FINANCEIROS		125.163.198,80	94.102.784,79
Relações Interfinanceiras		23.593.004,59	27.867.649,89
Centralização Financeira	4	23.593.004,59	27.864.219,24
Outras Relações Interfinanceiras		-	3.430,65
Operações de Crédito	5	100.961.855,34	65.723.333,34
Outros Ativos Financeiros	6	608.338,87	511.801,56
(-) PROVISÕES PARA PERDAS ESPERADAS ASSOCIADAS AO RISCO DE CRÉDITO		(3.224.907,65)	(2.095.805,07)
(-) Operações de Crédito	5	(3.115.810,10)	(1.963.485,66)
(-) Outras	6.1	(109.097,55)	(132.319,41)
ATIVOS FISCAIS CORRENTES E DIFERIDOS	7	221.211,84	68.771,29
OUTROS ATIVOS	8	1.358.543,08	1.273.641,24
INVESTIMENTOS	9	4.030.661,59	3.445.566,85
IMOBILIZADO DE USO	10	3.838.998,38	3.657.486,08
INTANGÍVEL	11	462.182,66	449.426,50
(-) DEPRECIACIONES E AMORTIZACIONES	10 e 11	(2.743.970,26)	(2.509.647,09)
TOTAL DO ATIVO		130.467.053,13	102.651.544,12

Em reais

PASSIVO E PATRIMÔNIO LÍQUIDO		130.467.053,13	102.651.544,12
DEPÓSITOS	12	87.390.276,30	83.799.269,21
Depósitos à Vista		38.670.115,16	37.716.533,27
Depósitos Sob Aviso		33.669,75	38.295,61
Depósitos à Prazo		48.686.491,39	46.044.440,33
DEMAIS INSTRUMENTOS FINANCEIROS		20.954.325,36	1.064.800,95
Recursos de Aceite e Emissão de Títulos	13	4.950.991,11	1.059.402,47
Obrigações por Empréstimos e Repasses	14	15.897.811,38	-
Outros Passivos Financeiros	15	105.522,87	5.398,48
PROVISÕES	17	108.792,01	101.346,06
OBRIGAÇÕES FISCAIS CORRENTES E DIFERIDAS	18	225.458,35	166.477,62
OUTROS PASSIVOS	19	2.364.417,02	1.740.723,30
PATRIMÔNIO LÍQUIDO		19.423.784,09	15.778.926,98
CAPITAL SOCIAL	20.1	14.301.704,93	12.007.197,09
RESERVAS DE SOBRAS	20.2 / 20.4	3.775.681,57	2.604.779,65
SOBRAS OU PERDAS ACUMULADAS	20.3 / 20.4	1.346.397,59	1.166.950,24
TOTAL DO PASSIVO E PATRIMÔNIO LÍQUIDO		130.467.053,13	102.651.544,12

As Notas Explicativas são parte integrante das Demonstrações Contábeis.

GABRIEL DOS SANTOS CHAGAS
DIRETOR DE RELACIONAMENTO

MAGNA GOMES MATOS
DIRETORA ADMINISTRATIVA

VALMIR LIMA SILVA
CONTADOR
CRCBA -023450/O-3

SICOOB NORTE SUL
CNPJ: 02.876.918/0001-24
DEMONSTRAÇÃO DAS SOBRAS OU PERDAS

Em reais

	NOTA	2 ° SEM. 2021	31/12/2021	31/12/2020
INGRESSOS E RECEITAS DA INTERMEDIÇÃO FINANCEIRA	22	8.563.521,70	16.329.834,15	10.326.960,08
Operações de Crédito		7.910.692,43	15.406.133,03	9.651.123,58
Ingressos de Depósitos Intercooperativos	4.b	652.829,27	923.700,97	621.293,78
Resultado de Operações com Títulos e Valores Mobiliários		-	0,15	54.542,72
DISPÊNDIOS E DESPESAS DA INTERMEDIÇÃO FINANCEIRA	23	(3.534.635,70)	(5.794.938,86)	(2.654.445,11)
Operações de Captação no Mercado	12.d	(1.601.742,12)	(2.259.284,46)	(1.166.998,36)
Operações de Empréstimos e Repasses	14.b	(593.714,43)	(859.271,78)	(41.579,54)
Provisões para Perdas Esperadas Associadas ao Risco de Crédito		(1.339.179,15)	(2.676.382,62)	(1.445.867,21)
RESULTADO BRUTO DA INTERMEDIÇÃO FINANCEIRA		5.028.886,00	10.534.895,29	7.672.514,97
OUTROS INGRESSOS E RECEITAS/ DISPÊNDIOS E DESPESAS OPERACIONAIS		(4.007.741,34)	(7.093.556,94)	(4.861.296,81)
Ingressos e Receitas de Prestação de Serviços	24	1.843.732,43	3.899.985,75	3.192.572,42
Rendas de Tarifas	25	1.146.806,56	2.282.883,03	2.223.373,79
Dispêndios e Despesas de Pessoal	26	(3.198.003,81)	(5.822.224,54)	(4.662.635,12)
Outros Dispêndios e Despesas Administrativas	27	(3.493.035,88)	(6.823.443,82)	(5.414.508,16)
Dispêndios e Despesas Tributárias	28	(166.581,52)	(335.472,75)	(321.973,12)
Outros Ingressos e Receitas Operacionais	29	589.795,42	1.196.361,82	1.368.763,74
Outros Dispêndios e Despesas Operacionais	30	(730.454,54)	(1.491.646,43)	(1.246.890,36)

Em reais

PROVISÕES	31	(40.637,19)	(38.531,48)	(28.199,33)
Provisões/Reversões para Contingências		(10.593,76)	(10.593,76)	(31.085,53)
Provisões/Reversões para Garantias Prestadas		(30.043,43)	(27.937,72)	2.886,20
RESULTADO OPERACIONAL		980.507,47	3.402.806,87	2.783.018,83
OUTRAS RECEITAS E DESPESAS		-	(1.524,33)	-
(-) Despesas de Provisão Não Operacionais		-	(1.524,33)	-
SOBRAS OU PERDAS ANTES DA TRIBUTAÇÃO E PARTICIPAÇÕES		980.507,47	3.401.282,54	2.783.018,83
IMPOSTO DE RENDA E CONTRIBUIÇÃO SOCIAL		17.119,54	(275.713,95)	(305.994,53)
Imposto de Renda Sobre Atos Não Cooperados		26.509,74	(152.011,19)	(182.246,58)
Contribuição Social Sobre Atos Não Cooperados		(9.390,20)	(123.702,76)	(123.747,95)
SOBRAS OU PERDAS DO PERÍODO ANTES DAS DESTINAÇÕES E DOS JUROS AO CAPITAL		997.627,01	3.125.568,59	2.477.024,30
JUROS AO CAPITAL	21	(419.946,49)	(580.129,64)	(275.231,38)
SOBRAS OU PERDAS DO PERÍODO ANTES DAS DESTINAÇÕES		577.680,52	2.545.438,95	2.201.792,92

As Notas Explicativas são parte integrante das Demonstrações Contábeis.

GABRIEL DOS SANTOS CHAGAS
DIRETOR DE RELACIONAMENTO

MAGNA GOMES MATOS
DIRETORA ADMINISTRATIVA

VALMIR LIMA SILVA
CONTADOR
CRCBA -023450/O-3



SICOOP NORTE SUL
CNPJ: 02.876.918/0001-24
DEMONSTRAÇÃO DAS MUTAÇÕES DO PATRIMÔNIO LÍQUIDO

Em reais

	NOTAS	CAPITAL SUBSCRITO	CAPITAL A REALIZAR	RESERVA LEGAL	SOBRAS OU PERDAS ACUMULADAS	TOTAIS
SALDOS EM 31/12/2019		9.823.359,96	(237.092,04)	1.841.677,77	(161.651,15)	11.266.294,54
Movimentação de Capital:						
Por Subscrição/ Realização		2.988.602,36	(243.669,83)	-	-	2.744.932,53
Por Devolução (-)		(563.526,07)	-	-	-	(563.526,07)
Estorno de Capital		(30.953,35)	-	-	-	(30.953,35)
Reversões de Reservas		-	-	(161.651,15)	161.651,15	-
Sobras ou Perdas do Período		-	-	-	2.477.024,30	2.477.024,30
Remuneração de Juros sobre o Capital Próprio:						
Provisão de Juros sobre o Capital Próprio		-	-	-	(275.231,38)	(275.231,38)
Juros sobre o Capital Próprio, Líquido		270.476,06	-	-	-	270.476,06
Destinações das Sobras do Período:						
Fundo de Reserva		-	-	924.753,03	(924.753,03)	-
FATES - Atos Cooperativos		-	-	-	(110.089,65)	(110.089,65)
SALDOS EM 31/12/2020		12.487.958,96	(480.761,87)	2.604.779,65	1.166.950,24	15.778.926,98
SALDOS EM 31/12/2020		12.487.958,96	(480.761,87)	2.604.779,65	1.166.950,24	15.778.926,98
Destinações das Sobras do Exercício Anterior:						
Distribuição de sobras para associados	20.3	1.161.675,95	-	-	(1.166.950,25)	(5.274,30)
Movimentação de Capital:						
Por Subscrição/ Realização		2.307.048,80	(172.330,02)	-	-	2.134.718,78
Por Devolução (-)		(1.489.322,57)	-	-	-	(1.489.322,57)
Estorno de Capital		(77.317,90)	-	-	-	(77.317,90)
Reversões de Fundos		-	-	-	99.132,51	99.132,51
Sobras ou Perdas do Período		-	-	-	3.125.568,59	3.125.568,59

Remuneração de Juros sobre o Capital Próprio:

Provisão de Juros sobre o Capital Próprio	21	-	-	-	(580.129,64)	(580.129,64)
---	----	---	---	---	--------------	--------------

Juros sobre o Capital Próprio, Líquido		564.753,58	-	-	-	564.753,58
--	--	------------	---	---	---	------------

Destinações das Sobras do Período:

Fundo de Reserva	20.4	-	-	1.170.901,92	(1.170.901,92)	-
------------------	------	---	---	--------------	----------------	---

FATES - Atos Cooperativos	20.4	-	-	-	(127.271,95)	(127.271,95)
---------------------------	------	---	---	---	--------------	--------------

SALDOS EM 31/12/2021		14.954.796,82	(653.091,89)	3.775.681,57	1.346.397,58	19.423.784,08
-----------------------------	--	----------------------	---------------------	---------------------	---------------------	----------------------

SALDOS EM 30/06/2021		13.503.057,53	(546.992,18)	2.604.779,65	1.967.758,43	17.528.603,43
-----------------------------	--	----------------------	---------------------	---------------------	---------------------	----------------------

Movimentação de Capital:

Por Subscrição/ Realização		1.454.542,80	(106.099,71)	-	-	1.348.443,09
----------------------------	--	--------------	--------------	---	---	--------------

Por Devolução (-)		(549.912,09)	-	-	-	(549.912,09)
-------------------	--	--------------	---	---	---	--------------

Estorno de Capital		(17.645,00)	-	-	-	(17.645,00)
--------------------	--	-------------	---	---	---	-------------

Reversões de Fundos		-	-	-	99.132,51	99.132,51
---------------------	--	---	---	---	-----------	-----------

Sobras ou Perdas do Período		-	-	-	997.627,01	997.627,01
-----------------------------	--	---	---	---	------------	------------

Remuneração de Juros sobre o Capital Próprio:

Provisão de Juros sobre o Capital Próprio		-	-	-	(419.946,49)	(419.946,49)
---	--	---	---	---	--------------	--------------

Juros sobre o Capital Próprio, Líquido		564.753,58	-	-	-	564.753,58
--	--	------------	---	---	---	------------

Destinações das Sobras do Período:

Fundo de Reserva		-	-	1.170.901,92	(1.170.901,92)	-
------------------	--	---	---	--------------	----------------	---

FATES - Atos Cooperativos		-	-	-	(127.271,95)	(127.271,95)
---------------------------	--	---	---	---	--------------	--------------

SALDOS EM 31/12/2021		14.954.796,82	(653.091,89)	3.775.681,57	1.346.397,59	19.423.784,09
-----------------------------	--	----------------------	---------------------	---------------------	---------------------	----------------------

As Notas Explicativas são parte integrante das Demonstrações Contábeis.

GABRIEL DOS SANTOS CHAGAS
DIRETOR DE RELACIONAMENTO

MAGNA GOMES MATOS
DIRETORA ADMINISTRATIVA

VALMIR LIMA SILVA
CONTADOR
CRCBA -023450/O-3

SICOOB NORTE SUL
CNPJ: 02.876.918/0001-24
DEMONSTRAÇÃO DOS FLUXOS DE CAIXA

Em reais

NOTAS	2 SEM. 2021	31/12/2021	31/12/2020
SOBRAS OU PERDAS ANTES DA TRIBUTAÇÃO E PARTICIPAÇÕES	980.507,47	3.401.282,54	2.783.018,83
Juros sobre o Capital Próprio Recebidos	(113.726,07)	(113.726,07)	(61.002,24)
Distribuição de Sobras e Dividendos	-	(92.609,12)	(94.151,00)
Provisões/Reversões para Perdas Esperadas Associadas ao Risco de Crédito	1.339.179,15	2.676.382,62	1.445.867,21
Provisões/Reversões para Garantias Prestadas	30.043,43	27.937,72	(2.886,20)
Provisões/Reversões Não Operacionais	-	1.524,33	-
Provisões/Reversões para Contingências	10.593,76	10.593,76	31.085,53
Depreciações e Amortizações	231.194,74	451.469,24	339.620,29
SOBRAS OU PERDAS ANTES DA TRIBUTAÇÃO E PARTICIPAÇÕES AJUSTADO	2.477.792,48	6.362.855,02	4.441.552,42
AUMENTO (REDUÇÃO) EM ATIVOS OPERACIONAIS			
Títulos e Valores Mobiliários	-	-	3.123.954,63
Relações Interfinanceiras	50.650,55	3.430,65	(3.430,65)
Operações de Crédito	(10.176.958,54)	(36.629.891,31)	(23.448.528,96)
Outros Ativos Financeiros	(158.872,66)	(252.448,04)	(169.899,95)
Ativos Fiscais Correntes e Diferidos	(152.440,55)	(152.440,55)	(60.581,15)
Outros Ativos	231.969,53	(86.426,17)	(611.386,21)
AUMENTO (REDUÇÃO) EM PASSIVOS OPERACIONAIS			
Depósitos à Vista	2.246.031,57	953.581,89	18.873.696,61
Depósitos sob Aviso	(3.440,73)	(4.625,86)	(2.492,71)
Depósitos à Prazo	2.834.130,09	2.642.051,06	9.920.220,20
Recursos de Aceite e Emissão de Títulos	1.679.634,64	3.891.588,64	1.059.402,47
Obrigações por Empréstimos e Repasses	(3.496.641,53)	15.897.811,38	(3.035.237,65)
Outros Passivos Financeiros	21.863,31	100.124,39	(41.588,73)
Provisões	-	(31.085,53)	-
Obrigações Fiscais Correntes e Diferidas	24.222,97	58.980,73	(33.577,53)

Outros Passivos	(565.560,41)	43.564,08	157.590,97
FATES - Atos Cooperativos	(127.271,95)	(127.271,95)	(110.089,65)
Imposto de Renda	26.509,74	(152.011,19)	(182.246,58)
Contribuição Social	(9.390,20)	(123.702,76)	(123.747,95)
CAIXA LÍQUIDO APLICADO / ORIGINADO EM ATIVIDADES OPERACIONAIS	(5.097.771,69)	(7.605.915,52)	9.753.609,58

ATIVIDADES DE INVESTIMENTOS

Distribuição de Dividendos	-	25.628,92	67.884,97
Distribuição de Sobras da Central	-	66.980,20	26.266,03
Juros sobre o Capital Próprio Recebidos	113.726,07	113.726,07	61.002,24
Aquisição de Intangível	(7.199,39)	(12.756,16)	(9.890,30)
Aquisição de Imobilizado de Uso	(99.820,32)	(398.658,37)	(423.369,40)
Aquisição de Investimentos	(406.476,82)	(585.094,74)	(291.645,14)
CAIXA LÍQUIDO APLICADO / ORIGINADO EM INVESTIMENTOS	(399.770,46)	(790.174,08)	(569.751,60)

ATIVIDADES DE FINANCIAMENTOS

Aumento por novos aportes de Capital	1.348.443,09	2.134.718,78	2.744.932,53
Devolução de Capital à Cooperados	(549.912,09)	(1.489.322,57)	(563.526,07)
Estorno de Capital	(17.645,00)	(77.317,90)	(30.953,35)
Distribuição de sobras para associados	-	(5.274,30)	-
Juros sobre o Capital Próprio, Líquido	564.753,58	564.753,58	270.476,06
Reversões de Fundos	99.132,51	99.132,51	-
CAIXA LÍQUIDO APLICADO / ORIGINADO EM FINANCIAMENTOS	1.444.772,09	1.226.690,10	2.420.929,17

AUMENTO / REDUÇÃO LÍQUIDA DE CAIXA E EQUIVALENTES DE CAIXA	(4.052.770,06)	(7.169.399,50)	11.604.787,15
---	-----------------------	-----------------------	----------------------

Modificações Líquidas de Caixa e Equivalentes de Caixa

Caixa e Equivalentes de Caixa No Início do Período	29.006.909,34	32.123.538,77	20.518.751,62
Caixa e Equivalentes de Caixa No Fim do Período	4	24.954.139,28	24.954.139,28
Varição Líquida de Caixa e Equivalentes de Caixa	(4.052.770,06)	(7.169.399,49)	11.604.787,15

As Notas Explicativas são parte integrante das Demonstrações Contábeis.

GABRIEL DOS SANTOS CHAGAS
DIRETOR DE RELACIONAMENTO

MAGNA GOMES MATOS
DIRETORA ADMINISTRATIVA

VALMIR LIMA SILVA
CONTADOR
CRCBA -023450/O-3

SICOOB NORTE SUL
CNPJ: 02.876.918/0001-24
DEMONSTRAÇÃO DO RESULTADO ABRANGENTE

Em reais

	2 ° SEM. 2021	31/12/2021	31/12/2020
SOBRAS OU PERDAS DO PERÍODO ANTES DAS DESTINAÇÕES E DOS JUROS AO CAPITAL	997.627,01	3.125.568,59	2.477.024,30
OUTROS RESULTADOS ABRANGENTES	-	-	-
TOTAL DO RESULTADO ABRANGENTE	997.627,01	3.125.568,59	2.477.024,30

As Notas Explicativas são parte integrante das Demonstrações Contábeis.

GABRIEL DOS SANTOS CHAGAS
 DIRETOR DE RELACIONAMENTO

MAGNA GOMES MATOS
 DIRETORA ADMINISTRATIVA

VALMIR LIMA SILVA
 CONTADOR
 CRCBA -023450/O-3

DÚVIDAS SOBRE O SICOOB? CONTE COM A ALICE.



Se você precisa tirar dúvidas sobre nossos produtos e serviços, ou apenas deseja saber mais sobre assuntos como cooperativismo e educação financeira, acesse nossos canais digitais e fale com a Alice.

Ela é nossa assistente virtual e está disponível 24 horas por dia, sete dias por semana, para conversar com você.



Tem alguma dúvida agora?
 Leia o QR Code e fale com a Alice.

NOTAS EXPLICATIVAS

COOPERATIVA DE CRÉDITO SICOOB NORTE SUL LTDA - SICOOB NORTE SUL
NOTAS EXPLICATIVAS DA ADMINISTRAÇÃO ÀS DEMONSTRAÇÕES CONTÁBEIS
EM 31 DE DEZEMBRO DE 2021

1. CONTEXTO OPERACIONAL

A COOPERATIVA DE CRÉDITO SICOOB NORTE SUL LTDA - SICOOB NORTE SUL é uma cooperativa de crédito singular, instituição financeira não bancária, fundada em 07/05/1998, filiada à COOPERATIVA CENTRAL DE CRÉDITO DA BAHIA LTDA – SICOOB CENTRAL BA e componente da Confederação Nacional das Cooperativas do SICOOB – SICOOB CONFEDERAÇÃO, em conjunto com outras cooperativas singulares e centrais. Tem sua constituição e o funcionamento regulamentados pela Lei nº 4.595/1964, que dispõe sobre a Política e as Instituições Monetárias, Bancárias e Creditícias, pela Lei nº 5.764/1971, que define a Política Nacional do Cooperativismo e institui o regime jurídico das sociedades cooperativas, pela Lei Complementar nº 130/2009, que dispõe sobre o Sistema Nacional de Crédito Cooperativo e pela Resolução CMN nº 4.434/2015, do Conselho Monetário Nacional, que dispõe sobre a constituição e funcionamento de cooperativas de crédito.

O SICOOB NORTE SUL, sediado à PRAÇA SIMÕES FILHO, Nº 55, CENTRO, GANDU - BA, possui 8 Postos de Atendimento (PAs) nas seguintes localidades: NAZARÉ - BA, MARAGOGIPE - BA, CRUZ DAS ALMAS - BA, INHAMBUPE - BA, ALAGOINHAS - BA, RIO REAL - BA, IRARÁ - BA, SANTO ANTÔNIO DE JESUS - BA.

O SICOOB NORTE SUL tem como atividade preponderante a operação na área creditícia, tendo como finalidade:

- (i) Proporcionar, através da mutualidade, assistência financeira aos associados;
- (ii) A formação educacional de seus associados, no sentido de fomentar o cooperativismo, através da ajuda mútua da economia sistemática e do uso adequado do crédito; e
- (iii) Praticar, nos termos dos normativos vigentes, as seguintes operações dentre outras: captação de recursos, concessão de créditos, prestação de garantias, prestação de serviços, formalização de convênios com outras instituições financeiras e aplicação de recursos no mercado financeiro, inclusive depósitos a prazo com ou sem emissão de certificado, visando preservar o poder de compra da moeda e remunerar os recursos.

2. APRESENTAÇÃO DAS DEMONSTRAÇÕES CONTÁBEIS

As demonstrações contábeis foram elaboradas de acordo com as práticas contábeis adotadas no Brasil, aplicáveis às instituições financeiras autorizadas a funcionar pelo Banco Central do Brasil – BACEN, considerando as Normas Brasileiras de Contabilidade, especificamente

aquelas aplicáveis às entidades Cooperativas, a Lei do Cooperativismo nº 5.764/71 e normas e instruções do BACEN, apresentadas conforme Plano Contábil das Instituições do Sistema Financeiro Nacional – COSIF, e sua aprovação foi realizada pela Administração em 22/03/2022.

Em função do processo de convergência com as normas internacionais de contabilidade, algumas normas e interpretações foram emitidas pelo Comitê de Pronunciamentos Contábeis (CPC), as quais são aplicáveis às instituições financeiras somente quando aprovadas pelo BACEN, naquilo que não confrontar com as normas por ele já emitidas anteriormente. Os pronunciamentos contábeis já aprovados, por meio das Resoluções do CMN, foram aplicados integralmente na elaboração destas Demonstrações Contábeis.

2.1 MUDANÇAS NAS POLÍTICAS CONTÁBEIS E DIVULGAÇÃO

a) Mudanças em vigor

O Banco Central emitiu a Resolução CMN nº 4.818 de 29 de maio de 2020 e a Resolução BCB nº 2 de 12 de agosto de 2020, as quais apresentam as premissas para elaboração das demonstrações financeiras obrigatórias e os procedimentos mínimos a serem observados.

As principais alterações em decorrência destes normativos:

- i) no Balanço Patrimonial, as contas estão dispostas baseadas na liquidez e na exigibilidade. A abertura de segregação entre circulante e não circulante está sendo divulgada apenas nas respectivas notas explicativas, como já adotado nas demonstrações contábeis de junho de 2021. Adoção de novas nomenclaturas e agrupamentos de itens patrimoniais, tais como: ativos financeiros, provisão para perdas associadas ao risco de crédito, passivos financeiros, ativos e passivos fiscais e provisões;
- ii) na Demonstração de Sobras ou Perdas a alteração consiste na apresentação de novas nomenclaturas das provisões para perdas associadas ao risco de crédito, destaque para as despesas de provisões e retirada dos valores de destinações legais e estatutárias, conforme modelo sistêmico, sendo estes valores apresentados na Demonstração das Mutações do Patrimônio Líquido - DMPL;
- iii) os saldos do Balanço Patrimonial do período estão apresentados comparativamente com o final do exercício social imediatamente anterior e as demais demonstrações estão comparadas com os mesmos períodos do exercício anterior;
- iv) readequação da estrutura das notas explicativas em função da adoção de novas nomenclaturas e agrupamentos dos itens patrimoniais.

b) Mudanças a serem aplicadas em períodos futuros

Apresentamos abaixo um resumo sobre as novas normas que foram recentemente emitidas pelos órgãos reguladores, ainda a serem adotadas pela Cooperativa:

Resolução CMN nº 4.817, de 29 de maio de 2020. A norma estabelece os critérios para mensuração e reconhecimento contábeis, pelas instituições financeiras, de investimentos em coligadas, controladas e controladas em conjunto, no Brasil e no exterior, inclusive operações de aquisição de participações, no caso de investidas no exterior, estabelece critérios de variação cambial; avaliação pelo método da equivalência patrimonial; investimentos mantidos para

venda; e operações de incorporação, fusão e cisão. Essa Resolução entra em vigor em 1º de janeiro de 2022.

Resolução BCB nº 33, de 29 de outubro de 2020. A norma dispõe sobre os critérios para mensuração e reconhecimento contábeis de investimentos em coligadas, controladas e controladas em conjunto mantidos pelas administradoras de consórcio e pelas instituições de pagamento e os procedimentos para a divulgação em notas explicativas de informações relacionadas a esses investimentos pelas instituições autorizadas a funcionar pelo Banco Central do Brasil. Essa Resolução entra em vigor em 1º de janeiro de 2022.

Resolução CMN nº 4.872, de 27 de novembro de 2020. A norma dispõe sobre os critérios gerais para o registro contábil do patrimônio líquido das instituições autorizadas a funcionar pelo Banco Central do Brasil. Essa Resolução entra em vigor em 1º de janeiro de 2022.

Resolução BCB nº 92, de 6 de maio de 2021. A norma dispõe sobre a estrutura do elenco de contas Cosif a ser observado pelas instituições financeiras e demais instituições a funcionar pelo Banco Central do Brasil. Essa Resolução entra em vigor em 1º de janeiro de 2022.

Resolução CMN nº 4.924, de 24 de junho de 2021. A norma dispõe sobre princípios gerais para reconhecimento, mensuração, escrituração e evidenciação contábeis pelas instituições financeiras e demais instituições a funcionar pelo Banco Central do Brasil. Os Pronunciamentos Técnicos do Comitê de Pronunciamentos Contábeis abrangidos nessa norma são: CPC 00 - Estrutura Conceitual para Relatório Financeiro; CPC 01 - Redução ao Valor Recuperável de Ativos; CPC 23 - Políticas Contábeis, Mudança de Estimativa e Retificação de Erro; CPC 46 - Mensuração do Valor Justo; CPC 47 - Receita de Contrato com Cliente. Essa Resolução entra em vigor em 1º de janeiro de 2022.

Resolução CMN nº 4.966, de 25 de novembro de 2021. A norma dispõe sobre os conceitos e os critérios contábeis aplicáveis a instrumentos financeiros, bem como para a designação e o reconhecimento das relações de proteção (contabilidade de hedge) pelas instituições financeiras e demais instituições autorizadas a funcionar pelo Banco Central do Brasil. Entram em vigor em 1º de janeiro de 2022: a mensuração dos investimentos em coligadas, controladas e controladas em conjunto avaliados pelo método de equivalência patrimonial destinados a venda; o prazo para remeter ao Banco Central do Brasil o plano de contas para implementação desse normativo, além da sua aprovação e divulgação; a divulgação das demonstrações financeiras consolidadas de acordo o Padrão Contábil das Instituições Reguladas pelo Banco Central do Brasil (Cosif) e das demonstrações no padrão contábil internacional. Quanto aos demais dispositivos, entram em vigor em 1º de janeiro de 2025.

A Cooperativa iniciou a avaliação dos impactos da adoção dos novos normativos. Eventuais impactos decorrentes da conclusão da avaliação serão considerados até a data de vigência de cada normativo.

2.2 CONTINUIDADE DOS NEGÓCIOS E EFEITOS DA PANDEMIA DE COVID-19 “NOVO CORONAVÍRUS”

A Administração avaliou a capacidade de a Cooperativa continuar operando normalmente e está convencida de que possui recursos suficientes para dar continuidade a seus negócios no futuro.

Mesmo com ineditismo da situação, tendo em vista a experiência da Cooperativa no

gerenciamento e monitoramento de riscos, capital e liquidez, com auxílio das estruturas centralizadas do Sicoob, bem como as informações existentes no momento dessa avaliação, não foram identificados indícios de quaisquer eventos que possam interromper suas operações em um futuro previsível. A COOPERATIVA DE CRÉDITO SICOOB NORTE SUL LTDA - SICOOB NORTE SUL junto a seus associados, empregados e a comunidade estão contribuindo para evitar a propagação do Novo Coronavírus, seguindo as recomendações e orientações do Ministério da Saúde, e adotando alternativas que auxiliam no cumprimento da nossa missão.

A COOPERATIVA DE CRÉDITO SICOOB NORTE SUL LTDA - SICOOB NORTE SUL, visando administrar e conter os efeitos da crise, tomou diversas providências.

3. RESUMO DAS PRINCIPAIS PRÁTICAS CONTÁBEIS

a) Apuração do Resultado

Os ingressos/receitas e os dispêndios/despesas são registrados de acordo com o regime de competência.

As receitas com prestação de serviços, típicas ao sistema financeiro, são reconhecidas quando da prestação de serviços ao associado ou a terceiros.

Os dispêndios e as despesas e os ingressos e receitas operacionais são proporcionalizados de acordo com os montantes do ingresso bruto de ato cooperativo e da receita bruta de ato não cooperativo, quando não identificados com cada atividade.

De acordo com a Lei nº 5.764/71, o resultado é segregado em atos cooperativos, aqueles praticados entre as cooperativas e seus associados ou cooperativas entre si, para cumprimentos de seus objetivos estatutários, e atos não cooperativos aqueles que importam em operações com terceiros não associados.

b) Estimativas Contábeis

Na elaboração das demonstrações contábeis faz-se necessário utilizar estimativas para determinar o valor de certos ativos, passivos e outras transações considerando a melhor informação disponível. Incluem, portanto, estimativas referentes à provisão para créditos de liquidação duvidosa, à vida útil dos bens do ativo imobilizado, provisões para causas judiciais, dentre outros. Os resultados reais podem apresentar variação em relação às estimativas utilizadas.

c) Caixa e Equivalentes de Caixa

Composto pelas disponibilidades, pela Centralização Financeira mantida na Central e por aplicações financeiras de curto prazo, de alta liquidez, com risco insignificante de mudança de valores e limites e, com prazo de vencimento igual ou inferior a 90 dias a contar da data de aquisição.

d) Relações Interfinanceiras – Centralização Financeira

Os recursos captados pela cooperativa que não tenham sido aplicados em suas atividades são concentrados por meio de transferências interfinanceiras para a cooperativa central, e utilizados pela cooperativa central para aplicação financeira. De acordo com a Lei nº 5.764/71,

essas ações são definidas como atos cooperativos.

e) Operações de Crédito

As operações de crédito com encargos financeiros pré-fixados são registradas a valor futuro, retificadas por conta de rendas a apropriar e as operações de crédito pós-fixadas são registradas a valor presente, calculadas por critério “pro rata temporis”, com base na variação dos respectivos indexadores pactuados.

f) Provisão para Perdas Associadas ao Risco de Crédito

Constituída em montante julgado suficiente pela Administração para cobrir eventuais perdas na realização dos valores a receber, levando-se em consideração a análise das operações em aberto, as garantias existentes, a experiência passada, a capacidade de pagamento e liquidez do tomador do crédito e os riscos específicos apresentados em cada operação, além da conjuntura econômica.

As Resoluções CMN nº 2.697/2000 e 2.682/1999 estabeleceram os critérios para classificação das operações de crédito definindo regras para constituição da provisão para operações de crédito, as quais estabelecem nove níveis de risco, de AA (risco mínimo) a H (risco máximo).

g) Depósitos em Garantia

Existem situações em que a cooperativa questiona a legitimidade de determinados passivos ou ações em que figura como polo passivo. Por conta desses questionamentos, por ordem judicial ou por estratégia da própria administração, os valores em questão podem ser depositados em juízo, sem que haja a caracterização da liquidação do passivo.

h) Investimentos

Representados substancialmente por quotas do SICCOB CENTRAL BA e ações do BANCO SICCOB, avaliadas pelo método de custo de aquisição.

i) Imobilizado de Uso

Equipamentos de processamento de dados, móveis, utensílios e outros equipamentos, instalações, edificações, veículos e benfeitorias em imóveis de terceiros são demonstrados pelo custo de aquisição, deduzidos da depreciação acumulada. A depreciação é calculada pelo método linear para reduzir o custo de cada ativo a seus valores residuais de acordo com as taxas aplicáveis e levam em consideração a vida útil econômica dos bens.

j) Intangível

Correspondem aos direitos adquiridos que tenham por objeto bens incorpóreos destinados à manutenção da Cooperativa ou exercidos com essa finalidade, deduzidos da amortização acumulada. Os ativos intangíveis com vida útil definida são geralmente amortizados de forma linear no decorrer de um período estimado de benefício econômico.

k) Ativos Contingentes

Não são reconhecidos contabilmente, exceto quando a Administração possui total controle da situação ou quando há garantias reais ou decisões judiciais favoráveis sobre as quais não

cabem mais recursos contrários, caracterizando o ganho como praticamente certo. Os ativos contingentes com probabilidade de êxito provável, quando aplicável, são apenas divulgados em notas explicativas às demonstrações contábeis.

l) Obrigações por Empréstimos e Repasses

As obrigações por empréstimos e repasses são reconhecidas inicialmente no recebimento dos recursos, líquidos dos custos da transação. Em seguida, os saldos dos empréstimos tomados são acrescidos de encargos e juros proporcionais ao período incorrido (“pro rata temporis”), assim como das despesas a apropriar referente aos encargos contratados até o final do contrato, quando calculáveis.

m) Depósitos e Recursos de Aceite e Emissão de Títulos

Os depósitos e os recursos de aceite e emissão de títulos são demonstrados pelos valores das exigibilidades e consideram, quando aplicável, os encargos exigíveis até a data do balanço, reconhecidos em base pro rata die.

n) Outros Ativos

São registrados pelo regime de competência, apresentados ao valor de custo ou de realização, incluindo, quando aplicável, os rendimentos e as variações monetárias auferidas, até a data do balanço.

o) Outros Passivos

Os demais passivos são demonstrados pelos valores conhecidos ou calculáveis, acrescidos, quando aplicável, dos correspondentes encargos e das variações monetárias incorridos.

p) Provisões

São reconhecidas quando a cooperativa tem uma obrigação presente legal ou implícita como resultado de eventos passados, sendo provável que um recurso econômico seja requerido para saldar uma obrigação legal. As provisões são registradas tendo como base as melhores estimativas do risco envolvido.

q) Provisões para Demandas Judiciais e Passivos Contingentes

São reconhecidos contabilmente quando, com base na opinião de assessores jurídicos, for considerado provável o risco de perda de uma ação judicial ou administrativa, gerando uma provável saída no futuro de recursos para liquidação das ações, e quando os montantes envolvidos forem mensurados com suficiente segurança. As ações com chance de perda possível são apenas divulgadas em nota explicativa às demonstrações contábeis e as ações com chance remota de perda não são divulgadas.

r) Obrigações Legais

São aquelas que decorrem de um contrato por meio de termos explícitos ou implícitos, de uma lei ou outro instrumento fundamentado em lei, aos quais a Cooperativa tem por diretriz.

s) Imposto de Renda e Contribuição Social

O imposto de renda e a contribuição social sobre o lucro tem incidência sobre os atos não cooperativos, situação prevista no caput do Art. 194 do Decreto 9.580/2018 (RIR2018). Entretanto, o resultado apurado em operações realizadas com cooperados não tem incidência de tributação, sendo essa expressamente prevista no caput do art. 193 do mesmo Decreto.

t) Segregação em Circulante e Não Circulante

No Balanço Patrimonial, os ativos e passivos são apresentados por ordem de liquidez. Em Notas Explicativas, os valores realizáveis e exigíveis com prazos inferiores a 360 dias estão classificados no circulante, e os prazos superiores, no longo prazo (não circulante).

u) Valor Recuperável de Ativos – Impairment

A redução do valor recuperável dos ativos não financeiros (*impairment*) é reconhecida como perda, quando o valor de contabilização de um ativo, exceto outros valores e bens, for maior do que o seu valor recuperável ou de realização. As perdas por “*impairment*”, quando aplicável, são registradas no resultado do período em que foram identificadas.

Em 31 de dezembro de 2021 não existem indícios da necessidade de redução do valor recuperável dos ativos não financeiros.

v) Resultados Recorrentes e Não Recorrentes

Conforme definido pela Resolução BCB nº 2/2020, os resultados recorrentes são aqueles que estão relacionados com as atividades características da Cooperativa ocorridas com frequência no presente e previstas para ocorrer no futuro, enquanto os resultados não recorrentes são aqueles decorrente de um evento extraordinário e/ou imprevisível, com tendência de não se repetir no futuro.

w) Eventos Subsequentes

Correspondem aos eventos ocorridos entre a data-base das demonstrações contábeis e a data de autorização para a sua emissão. São compostos por:

- Eventos que originam ajustes: são aqueles que evidenciam condições que já existiam na data-base das demonstrações contábeis; e
- Eventos que não originam ajustes: são aqueles que evidenciam condições que não existiam na data-base das demonstrações contábeis.

Não houve qualquer evento subsequente para as demonstrações contábeis encerradas em 31 de dezembro de 2021.

4. CAIXA E EQUIVALENTE DE CAIXA

O caixa e os equivalentes de caixa, apresentados na demonstração dos fluxos de caixa, estão constituídos por:

DESCRIÇÃO	31/12/2021	31/12/2020
Caixa e depósitos bancários (a)	1.361.134,69	4.259.319,53
Relações interfinanceiras - centralização financeira (b)	23.593.004,59	27.864.219,24
TOTAL	24.954.139,28	32.123.538,77

(a) Referem-se as operações com disponibilidade imediata composto por: Caixa e Numerário em trânsitos (R\$1.350.216,07) e Depósitos Bancários (R\$10.918,62).

(b) Referem-se à centralização financeira das disponibilidades líquidas da Cooperativa, depositadas junto ao SICCOB CENTRAL BA conforme determinado no art. 24, da Resolução CMN nº 4.434/15, cujos rendimentos auferidos nos períodos em 31 de dezembro de 2021 e de 2020 foram de:

DESCRIÇÃO	2º SEM/21	31/12/2021	31/12/2020
Rendimentos da Centralização Financeira	652.829,27	923.700,97	621.293,78

5. OPERAÇÕES DE CRÉDITO

a) Composição da carteira de crédito por modalidade:

DESCRIÇÃO	31/12/2021			31/12/2020		
	CIRCULANTE	NÃO CIRCULANTE	TOTAL	CIRCULANTE	NÃO CIRCULANTE	TOTAL
Empréstimos e Títulos Descontados	33.712.781,89	59.871.747,03	93.584.528,92	20.374.606,79	39.350.664,05	59.725.270,84
Financiamentos	1.753.816,75	2.988.412,38	4.742.229,13	1.103.514,51	1.749.097,40	2.852.611,91
Financiamentos Rurais	2.534.180,82	100.916,47	2.635.097,29	2.808.436,21	337.014,38	3.145.450,59
Total de Operações de Crédito	38.000.779,46	62.961.075,88	100.961.855,34	24.286.557,51	41.436.775,83	65.723.333,34
(-) Provisões para Operações de Crédito	(1.756.688,19)	(1.359.121,91)	(3.115.810,10)	(1.160.164,80)	(803.320,86)	(1.963.485,66)
TOTAL	36.244.091,27	61.601.953,97	97.846.045,24	23.126.392,71	40.633.454,97	63.759.847,68

b) Composição por tipo de operação, e classificação por nível de risco de acordo com a Resolução CMN nº 2.682/1999:

Nível /Percentual de Risco/Situação	Empréstimo / TD	Financiamentos	Financiamentos Rurais	Total em 31/12/2021	Provisões 31/12/2021	Total em 31/12/2020	Provisões 31/12/2020
AA - Normal	6.162.957,02	41.568,70	550.124,48	6.754.650,20	-	3.545.841,66	-
A 05% Normal	35.585.744,23	1.299.768,88	1.370.125,00	38.255.638,11	(191.278,19)	26.738.341,92	(133.691,71)
B 1% Normal	29.113.103,33	2.339.426,72	541.194,40	31.993.724,45	(319.937,24)	20.322.769,59	(203.227,70)
B 1% Vencidas	329.271,91	-	-	329.271,91	(3.292,72)	218.756,80	(2.187,57)
C 3% Normal	17.481.089,25	660.416,42	152.195,82	18.293.701,49	(548.811,04)	10.943.735,77	(328.312,07)
C 3% Vencidas	450.955,99	53.649,70	-	504.605,69	(15.138,17)	568.786,54	(17.063,60)
D 10% Normal	1.390.143,79	57.005,51	21.457,59	1.468.606,89	(146.860,69)	1.134.878,13	(113.487,81)
D 10% Vencidas	621.445,70	172.178,74	-	793.624,44	(79.362,44)	538.899,12	(53.889,91)
E 30% Normal	224.189,00	25.076,30	-	249.265,30	(74.779,59)	277.783,29	(83.334,99)
E 30% Vencidas	424.219,52	11.753,88	-	435.973,40	(130.792,02)	295.590,89	(88.677,27)
F 50% Normal	15.896,86	17.438,48	-	33.335,34	(16.667,67)	143.627,84	(71.813,92)
F 50% Vencidas	348.717,82	18.082,27	-	366.800,09	(183.400,60)	133.416,98	(66.708,49)
G 70% Normal	9.639,15	-	-	9.639,15	(6.747,41)	48.052,07	(33.636,45)
G 70% Vencidas	247.588,53	-	-	247.588,53	(173.311,97)	151.330,53	(105.931,37)
H 100% Normal	42.392,38	-	-	42.392,38	(42.392,38)	123.740,20	(123.740,20)
H 100% Vencidas	1.137.174,44	45.863,53	-	1.183.037,97	(1.183.037,97)	537.782,01	(537.782,60)
TOTAL NORMAL	90.025.155,01	4.440.701,01	2.635.097,29	97.100.953,31	(1.347.474,21)	63.278.770,47	(1.091.244,85)
TOTAL VENCIDOS	3.559.373,91	301.528,12	-	3.860.902,03	(1.768.335,89)	2.444.562,87	(872.240,81)
TOTAL GERAL	93.584.528,92	4.742.229,13	2.635.097,29	100.961.855,34	(3.115.810,10)	65.723.333,34	(1.963.485,66)
PROVISÕES	(2.947.929,43)	(148.906,48)	(18.974,19)	(3.115.810,10)		(1.963.485,66)	
TOTAL LÍQUIDO	90.636.599,49	4.593.322,65	2.616.123,10	97.846.045,24		63.759.847,68	

c) Composição da carteira de crédito por faixa de vencimento (em dias):

TIPO	ATÉ 90	DE 91 A 360	ACIMA DE 360	TOTAL
Empréstimos e Títulos Descontados	10.683.312,44	23.029.469,45	59.871.747,03	93.584.528,92
Financiamentos	468.001,57	1.285.815,18	2.988.412,38	4.742.229,13
Financiamentos Rurais e Agroindustriais	193.284,80	2.340.896,02	100.916,47	2.635.097,29
TOTAL	11.344.598,81	26.656.180,65	62.961.075,88	100.961.855,34

d) Composição da carteira de crédito por tipo de produto, cliente e atividade econômica:

DESCRIÇÃO	EMPRÉSTIMOS/ TD	FINANCIAMENTO	FINANCIAMENTO RURAS	31/12/2021	% DA CARTEIRA
Setor Privado - Comércio	2.888.576,19	301.138,15	-	3.189.714,34	3,16%
Setor Privado - Indústria	53.107,13	21.436,73	-	74.543,86	0,07%
Setor Privado - Serviços	19.310.174,79	1.991.823,77	-	21.301.998,56	21,10%
Pessoa Física	70.621.297,70	2.422.768,72	2.635.097,29	75.679.163,71	74,96%
Outros	711.373,11	5.061,76	-	716.434,87	0,71%
TOTAL	93.584.528,92	4.742.229,13	2.635.097,29	100.961.855,34	100%

e) Movimentação da provisão para créditos de liquidação duvidosa de operações de crédito:

DESCRIÇÃO	31/12/2021	31/12/2020
Saldo inicial	1.963.485,66	3.854.818,04
Constituições/Reversões no período	2.543.693,75	1.241.776,14
Transferência para prejuízo no período	(1.391.369,31)	(3.133.108,52)
Saldo Final	3.115.810,10	1.963.485,66

f) Concentração dos principais devedores:

DESCRIÇÃO	31/12/2021	% CARTEIRA TOTAL	31/12/2020	% CARTEIRA TOTAL
Maior Devedor	617.759,67	0,61%	446.737,82	0,68%
10 Maiores Devedores	3.455.217,93	3,42%	3.470.665,53	5,27%
50 Maiores Devedores	10.842.228,63	10,72%	10.459.752,77	15,87%

g) Movimentação de créditos baixados como prejuízo:

DESCRIÇÃO	31/12/2021	31/12/2020
Saldo inicial	13.633.339,03	11.296.139,43
Valor das operações transferidas no período	1.391.369,31	3.133.108,52
Valor das operações recuperadas no período	(1.178.335,44)	(459.939,15)
Valor dos descontos concedidos nas operações recuperadas	(336.296,72)	(335.969,77)
Saldo Final	13.501.076,18	13.633.339,03

A recuperação de créditos anteriormente baixados contra a provisão de perdas foi registrada em contrapartida de "Receitas de Operações de Crédito" (Nota 22).

6. OUTROS ATIVOS FINANCEIROS

Em 31 de dezembro de 2021 e 2020, os outros ativos financeiros, compostos por valores referentes às importâncias devidas à Cooperativa por pessoas físicas ou jurídicas domiciliadas no país, estavam assim compostos:

DESCRIÇÃO	31/12/2021		31/12/2020	
	CIRCULANTE	NÃO CIRCULANTE	CIRCULANTE	NÃO CIRCULANTE
Créditos por Avais e Fianças Honrados (a)	154.050,77	-	159.345,21	-
Rendas a Receber (b)	181.893,56	-	45.583,56	-
Títulos e Créditos a Receber (c)	274.598,51	-	276.587,84	-
(-) Provisão – Tarifas Pendentes	(2.203,97)	-	(800,58)	-
Devedores por Depósitos em Garantia	-	-	-	31.085,53
TOTAL	608.338,87	-	480.716,03	31.085,53

(a) O saldo de Avais e Fianças Honrados é composto, substancialmente, por operações oriundas de cartões de crédito vencidas de associados da cooperativa cedidos pelo BANCO SICCOOB, em virtude de coobrigação contratual;

(b) Em Rendas a Receber estão registrados: Rendas de Serviços Prestados (R\$5.958,94), Rendas de Convênios a receber INSS (R\$157,37), Rendas da Centralização Financeira a Receber da Cooperativa Central (R\$160.676,15) e Rendas a receber – Transações Interfinanceiras (R\$15.101,10);

(c) Em Títulos e Créditos a Receber estão registrados Valores a Receber de Tarifas (R\$274.598,51);

6.1 PROVISÃO PARA PERDAS ESPERADAS ASSOCIADAS AO RISCO DE CRÉDITO RELATIVAS A OUTROS ATIVOS FINANCEIROS

A provisão para outros créditos de liquidação duvidosa foi apurada com base na classificação por nível de risco, de acordo com a Resolução CMN nº 2.682/1999.

(a) Provisões para Perdas Associadas ao Risco de Crédito relativas a Outros Ativos Financeiros, compostos no circulante:

DESCRIÇÃO	31/12/2021	31/12/2020
Provisões para Avais e Fianças Honrados	(109.097,55)	(132.319,41)
Outros Créditos com Características de Concessão de Crédito	(333,83)	(1.475,95)
TOTAL	(109.431,38)	(133.795,36)

(b) Provisões para Perdas Associadas ao Risco de Crédito relativas a Outros Ativos Financeiros, por tipo de operação e classificação de nível de risco:

NÍVEL / PERCENTUAL DE RISCO / SITUAÇÃO	AVAIS E FIANÇAS HONRADOS	TOTAL EM 31/12/2021	PROVISÕES 31/12/2021	TOTAL EM 31/12/2020	PROVISÕES 31/12/2020
E 30% Normal	11.409,29	11.409,29	(3.422,81)	11.100,59	(3.330,18)
E 30% Vencidas	24.816,89	24.816,89	(7.445,08)	20.342,95	(6.102,89)
F 50% Normal	1.608,94	1.608,94	(804,47)	-	-
F 50% Vencidas	28.656,19	28.656,19	(14.328,10)	9.836,45	(4.918,23)
G 70% Vencidas	14.874,61	14.874,61	(10.412,24)	323,71	(226,60)
H 100% Normal	-	-	-	776,10	(776,10)
H 100% Vencidas	72.684,85	72.684,85	(72.684,85)	116.965,41	(116.965,41)
Total Normal	13.018,23	13.018,23	(4.227,28)	11.876,69	(4.106,28)
Total Vencidos	141.032,54	141.032,54	(104.870,27)	147.468,52	(128.213,13)
Total Geral	154.050,77	154.050,77	(109.097,55)	159.345,21	(132.319,41)
Provisões	(109.097,55)	(109.097,55)		(132.319,41)	
Total Líquido	44.953,22	44.953,22		27.025,80	

7. ATIVOS FISCAIS, CORRENTES E DIFERIDOS

Em 31 de dezembro de 2021 e 2020, os ativos fiscais, correntes e diferidos estavam assim compostos no não circulante:

DESCRIÇÃO	31/12/2021	31/12/2020
Impostos e Contribuições a Compensar	221.211,84	68.771,29
TOTAL	221.211,84	68.771,29

8. OUTROS ATIVOS

Em 31 de dezembro de 2021 e 2020, os outros ativos estavam assim compostos:

DESCRIÇÃO	31/12/2021	31/12/2020	
	CIRCULANTE	CIRCULANTE	NÃO CIRCULANTE
Adiantamentos e Antecipações Salariais	3.770,30	271,52	-
Adiantamentos para Pagamentos de Nossa Conta	19.580,31	57.180,88	-
Adiantamentos por Conta de Imobilizações	2.613,82	7.961,75	-
Pagamentos a Ressarcir	20.691,78	60.510,56	-
Devedores Diversos – País (a)	146.370,01	16.545,81	-
Ativos não Financ. Mantidos para Venda	-	689.352,25	406.200,00
Material em Estoque	33,90	33,90	-
Ativos não Financ Mantidos para Venda - Recebidos (b)	1.095.552,25	-	-
(-) Prov Desv Ativos não Finc Mantidos para Venda - Rec. (c)	(6.200,00)	-	-
(-) Provisão para Desvalorização de Outros Valores e Bens	-	-	(6.200,00)
Despesas Antecipadas	76.464,54	42.459,94	-
Sem Característica de Concessão de Crédito	(333,83)	(675,37)	-
TOTAL	1.358.543,08	873.641,20	400.000,00

(a) Em Devedores Diversos estão registrados os saldos relativos a Pendências a Regularizar (R\$20.864,02), Pendências a Regularizar – BANCO SICOOB (R\$345,68), Empresa Conta Descontos em Folha (R\$120.079,11) e Pendências – Avais e Fianças Honradas (R\$125.160,31);

(b) Em Ativos Não Financeiros Mantidos para Venda - Recebidos estão registrados os bens recebidos como dação em pagamento de dívidas, não estando sujeitos a depreciação ou correção. Até o ano 2020 esses bens eram registrados na rubrica Bens Não de Uso Próprio e foram reclassificados, em 2021, por força da Carta Circular BCB nº 3.994/2019.

(c) Refere-se a provisões constituídas com base em laudos atualizados de avaliação dos bens.

(d) Registram-se ainda, no grupo, as despesas antecipadas referentes aos prêmios de seguros, e garantias estendidas.

9. INVESTIMENTOS

Em 31 de dezembro de 2021 e 2020, os investimentos estavam assim compostos:

DESCRIÇÃO	31/12/2021	31/12/2020
Participação em Cooperativa Central de Crédito	2.822.151,57	2.374.367,29
Participação em Inst. Financ. Controlada por Cooperativa de Crédito	1.208.510,02	1.071.199,56
TOTAL	4.030.661,59	3.445.566,85

(a) O saldo é representado, substancialmente, por quotas do SICOOB CENTRAL BA e ações do BANCO COOPERATIVO SICOOB S.A. - BANCO SICOOB, registradas pelo custo histórico.

10. IMOBILIZADO DE USO

Em 31 de dezembro de 2021 e 2020, imobilizado de uso estava assim composto:

DESCRIÇÃO	TAXA DEPRECIÇÃO	31/12/2021	31/12/2020
Imobilizado em Curso		-	60.310,42
Instalações	10%	309.688,87	229.172,59
Móveis e equipamentos de Uso	10%	719.193,05	601.564,98
Sistema de Processamento de Dados	20%	1.815.713,19	1.843.455,71
Sistema de Segurança	10%	665.724,23	594.303,34
Benfeitorias em Imóveis de Terceiros		328.679,04	328.679,04
Total de Imobilizado de Uso		3.838.998,38	3.657.486,08
(-) Depreciação Acumulada de Instalações		(158.208,56)	(130.408,56)
(-) Depreciação Acumulada Móveis e Equipamentos de Uso		(1.813.319,11)	(1.614.442,02)
(-) Depreciação Benfeitorias em Imóveis de Terceiros		(328.679,04)	(328.679,04)
Total de Depreciação de Imobilizado de Uso		(2.300.206,71)	(2.073.529,62)
TOTAL		1.538.791,67	1.583.956,46

11. INTANGÍVEL

Em 31 de dezembro de 2021 e 2020, o intangível estava assim composto:

DESCRIÇÃO	31/12/2021	31/12/2020
Sistemas De Processamento De Dados	462.182,66	449.426,50
Total de Intangível	462.182,66	449.426,50
(-) Amortização Acumulada De Ativos Intangíveis	(443.763,55)	(436.117,47)
Total de Amortização de ativos Intangíveis	(443.763,55)	(436.117,47)
TOTAL	18.419,11	13.309,03

12. DEPÓSITOS

Em 31 de dezembro de 2021 e 2020, os depósitos estavam assim compostos:

DESCRIÇÃO	31/12/2021		31/12/2020	
	CIRCULANTE	NÃO CIRCULANTE	CIRCULANTE	NÃO CIRCULANTE
Depósito à Vista (a)	38.670.115,16	-	37.716.533,27	-
Depósito Sob Aviso	33.669,75	-	38.295,61	-
Depósito a Prazo (b)	48.686.036,97	454,42	45.487.271,34	557.168,99
TOTAL	87.389.821,88	454,42	83.242.100,22	557.168,99

(a) Valores cuja disponibilidade é imediata aos associados, ficando a critério do portador dos recursos fazê-lo conforme sua necessidade.

(b) Valores pactuados para disponibilidade em prazos pré-estabelecidos, os quais recebem atualizações por encargos financeiros remuneratórios conforme a sua contratação em pós ou pré-fixada. Suas remunerações pós-fixadas são calculadas com base no critério de "pro rata temporis"; já as remunerações pré-fixadas são calculadas e registradas pelo valor futuro, com base no prazo final das operações, ajustadas, na data da demonstração financeiras, pelas despesas a apropriar registradas em conta redutora de depósitos a prazo.

Os depósitos mantidos na Cooperativa estão garantidos, até o limite de R\$250.000,00 por CPF ou CNPJ, com exceção de contas conjuntas tem seu valor dividido pelo número de titulares, pelo Fundo Garantidor do Cooperativismo de Crédito (FGCoop), que é uma reserva financeira constituída pelas cooperativas de crédito, regida pelo Banco Central do Brasil, conforme determinação da Resolução CMN nº 4.933/21. O registro do FGCoop, conforme regulamentado, passa a ser em "Dispêndios de captação no mercado".

c) Concentração dos principais depositantes:

DESCRIÇÃO	31/12/2021	% CARTEIRA TOTAL	31/12/2020	% CARTEIRA TOTAL
Maior Depositante	1.705.529,05	1,97%	2.201.302,92	2,64%
10 Maiores Depositantes	13.134.712,70	15,19%	12.167.842,96	14,61%
50 Maiores Depositantes	31.500.285,22	36,42%	26.431.617,78	31,75%

d) Despesas com operações de captação de mercado:

DESCRIÇÃO	2º SEM/21	31/12/2021	31/12/2020
Despesas de Depósitos de Aviso Prévio	(1.313,62)	(2.267,78)	(1.983,98)
Despesas de Depósitos a Prazo	(1.413.601,65)	(1.982.025,69)	(1.054.953,52)
Despesas de Letras de Crédito do Agronegócio	(122.159,77)	(148.888,06)	(12.565,29)
Despesas de Contribuição ao Fundo Garantidor de Créditos	(64.667,08)	(126.102,93)	(97.495,57)
TOTAL	(1.601.742,12)	(2.259.284,46)	(1.166.998,36)

13. RECURSOS DE ACEITE E EMISSÃO DE TÍTULOS

Referem-se a Letras de Crédito do Agronegócio – LCA que conferem direito de penhor sobre os direitos creditórios do agronegócio a elas vinculados (Lei nº 11.076/04) e a Letras de Crédito Imobiliário – LCI, lastreada por créditos imobiliários garantidos por hipoteca ou por alienação fiduciária de coisa imóvel conforme (Lei nº 10.931/04). Em 31 de dezembro de 2021 e 2020, estavam assim compostas:

DESCRIÇÃO	31/12/2021		31/12/2020
	CIRCULANTE	NÃO CIRCULANTE	CIRCULANTE
Obrigações por Emissão de Letras de Créd. Agronegócio – LCA	4.240.403,99	710.587,12	1.059.402,47
TOTAL	4.240.403,99	710.587,12	1.059.402,47

São remunerados por encargos financeiros calculados com base em percentual do CDI - Certificado de Depósitos Interbancários.

14. OBRIGAÇÕES POR EMPRÉSTIMOS E REPASSES

São demonstrados pelo valor principal acrescido de encargos financeiros e registram os recursos captados junto a outras instituições financeiras para repasse aos associados em diversas modalidades e Capital de Giro. As garantias oferecidas são a caução dos títulos de créditos dos associados beneficiados.

a) Obrigações por Empréstimos e Repasses:

INSTITUIÇÕES	TAXA	VENCIMENTO	31/12/2021	
			CIRCULANTE	NÃO CIRCULANTE
Cooperativa Central	100% CDI	03/2025	2.774.609,32	4.735.110,49
Bancoob	0,11% a.m	04/2023	7.141.005,06	1.247.086,51
TOTAL			9.915.614,38	5.982.197,00

b) Despesas de Repasses Interfinanceiros / Obrigações por Empréstimos e Repasses:

DESCRIÇÃO	2º SEM/21	31/12/2021	31/12/2020
Banco Cooperativo Sicoob S.A. - Banco Sicoob	(361.369,16)	(528.594,21)	-
Cooperativa Central	(232.345,27)	(330.677,57)	(41.579,54)
TOTAL	(593.714,43)	(859.271,78)	(41.579,54)

15. OUTROS PASSIVOS FINANCEIROS

Os recursos de terceiros que estão com a cooperativa são registrados nessa conta para posterior repasse, por sua ordem, em 31 de dezembro de 2021 e 2020, estavam assim compostos no circulante:

DESCRIÇÃO	31/12/2021	31/12/2020
Recursos em Trânsito de Terceiros (a)	48.186,27	4.417,75
Obrigações por Aquisição de Bens e Direitos	21.595,54	-
Cobrança e Arrecadação de Tributos e Assemelhados (b)	35.741,06	980,73
TOTAL	105.522,87	5.398,48

(a) Em Recursos em Trânsito de Terceiros temos registrados os valores a repassar relativos Cobrança de Terceiros em Trânsito (R\$31.103,92), Convênios – Seguros (R\$403,26) e Outros (R\$16.679,09);

(b) Em Cobrança e Arrecadação de Tributos e Assemelhados temos registrados os valores a repassar relativos a tributos: Operações de Crédito – IOF (R\$35.512,74) e Operações com Títulos e Valores Mobiliários (R\$228,32).

16. INSTRUMENTOS FINANCEIROS

O SICOOB NORTE SUL opera com diversos instrumentos financeiros, com destaque para disponibilidades, relações interfinanceiras, operações de crédito, depósitos à vista e a prazo, empréstimos e repasses.

Os instrumentos financeiros ativos e passivos estão registrados no balanço patrimonial a valores contábeis, os quais se aproximam dos valores justos.

Nos períodos findos em 31 de dezembro de 2021 e 2020, a cooperativa não realizou operações envolvendo instrumentos financeiros derivativos.

17. PROVISÕES

Em 31 de dezembro de 2021 e 2020, o saldo de provisões estava assim composto:

DESCRIÇÃO	31/12/2021		31/12/2020	
	CIRCULANTE	NÃO CIRCULANTE	CIRCULANTE	NÃO CIRCULANTE
Provisão para Garantias Financeiras Prestadas (a)	98.198,25	-	70.260,53	-
Provisão para Demandas Judiciais (b)	-	10.593,76	-	31.085,53
TOTAL	98.198,25	10.593,76	70.260,53	31.085,53

(a) Refere-se à provisão para garantias financeiras prestadas, apurada sobre o total das coobrigações concedidas pela singular, conforme Resolução CMN nº 4.512/2016. A provisão para garantias financeiras prestadas é apurada com base na avaliação de risco dos cooperados beneficiários, de acordo com a Resolução CMN nº 2.682/1999. Em 31 de dezembro de 2021 e 2020, a cooperativa é responsável por coobrigações e riscos em garantias prestadas, referentes a aval prestado em diversas operações de crédito de seus associados com instituições financeiras oficiais:

DESCRIÇÃO	31/12/2021	31/12/2020
Coobrigações Prestadas	4.627.149,43	3.768.135,38
TOTAL	4.627.149,43	3.768.135,38

(b) Provisão para Contingências - Demandas Judiciais

Para fazer face às eventuais perdas que possam advir de questões judiciais e administrativas, a Cooperativa, considerando a natureza, a complexidade dos assuntos envolvidos e a avaliação de seus assessores jurídicos, mantém como provisão para contingências tributárias, trabalhistas e cíveis, classificados como de risco de perda provável, em montantes considerados suficientes para cobrir perdas em caso de desfecho desfavorável.

Na data das demonstrações contábeis, a Cooperativa apresentava os seguintes passivos e depósitos judiciais relacionados às contingências:

DESCRIÇÃO	31/12/2021		31/12/2020	
	PROVISÃO PARA DEMANDAS JUDICIAIS	DEPÓSITOS JUDICIAIS	PROVISÃO PARA DEMANDAS JUDICIAIS	DEPÓSITOS JUDICIAIS
Trabalhistas	-	-	31.085,53	31.085,53
Outras Demandas Judiciais	10.593,76	-	-	-
TOTAL	10.593,76	-	31.085,53	31.085,53

Segundo a assessoria jurídica do SICOOB NORTE SUL, existem processos judiciais de natureza cível e trabalhista nos quais a cooperativa figura como polo passivo, os quais foram classificados com risco de perda possível, totalizando R\$481.035,02.

O cenário de imprevisibilidade do tempo de duração dos processos, bem como a possibilidade de alterações na jurisprudência dos tribunais, torna incertos os prazos ou os valores esperados de saída.

18. OBRIGAÇÕES FISCAIS, CORRENTES E DIFERIDAS

Em 31 de dezembro de 2021 e 2020, o saldo de Obrigações Fiscais, Correntes e Diferidas estava assim composto no circulante:

DESCRIÇÃO	31/12/2021	31/12/2020
Impostos e Contribuições s/ Serviços de Terceiros	37.278,59	28.704,91
Impostos e Contribuições sobre Salários	153.553,76	100.497,87
Outros	34.626,00	37.274,84
TOTAL	225.458,35	166.477,62

19. OUTROS PASSIVOS

Em 31 de dezembro de 2021 e 2020, o saldo de outros passivos estava assim composto no circulante:

DESCRIÇÃO	31/12/2021	31/12/2020
Sociais e Estatutárias (a)	991.366,33	339.489,03
Obrigações de Pagamento em Nome de Terceiros – Conta Salário	27.830,31	32.342,85
Provisão Para Pagamentos a Efetuar (b)	1.054.238,59	1.061.824,36
Credores Diversos – Pais (c)	290.981,79	307.067,06
TOTAL	2.364.417,02	1.740.723,30

(a) A seguir a composição do saldo de passivos sociais e estatutárias e os respectivos detalhamentos:

DESCRIÇÃO	31/12/2021	31/12/2020
Cotas de Capital a Pagar (a.1)	853.098,83	229.360,97
FATES - Fundo de Assistência Técnica, Educacional e Social (a.2)	138.267,50	110.128,06
TOTAL	991.366,33	339.489,03

(a.1) Refere-se ao valor de cota capital a ser devolvida para os associados que solicitaram o desligamento do quadro social;

(a.2) O Fundo de Assistência Técnica, Educacional e Social – FATES é destinado às atividades educacionais, à prestação de assistência aos cooperados, seus familiares e empregados da cooperativa, sendo constituído pelo resultado dos atos não cooperativos e percentual das sobras líquidas do ato cooperativo, conforme determinação estatutária. A classificação desses valores em contas passivas segue determinação do Plano Contábil das Instituições do Sistema Financeiro Nacional – COSIF. Atendendo à instrução do BACEN, por meio da Carta Circular nº 3.224/2006, o FATES é registrado como exigibilidade, e utilizado em despesas para o qual se destina, conforme a Lei nº 5.764/1971.

No exercício de 2021, a reversão dos dispêndios de FATES e Fundos Voluntários passou a ocorrer apenas no encerramento anual, após as destinações legais e estatutárias, de acordo com a Interpretação Técnica Geral (ITG) 2004 – Entidade Cooperativa e a revogação do texto original da NBC T 10.8.2.8.

(b) Em Provisão para Pagamentos a Efetuar temos registradas Despesas de Pessoal (R\$679.742,30), Outras Despesas Administrativas (R\$374.184,43) e Outros Pagamentos (R\$311,86);

(c) Os saldos em Credores Diversos - País referem-se a Pendências a Regularizar (R\$1.597,96), Diferença de Caixa (R\$2.095,59), Conta Transitória (R\$3,84), Pendências a Regularizar BANCO SICOOB (R\$86.796,08), Crédito de Terceiros (R\$60.297,94), Cheques Depositados Relativos a Descontos Aguardando Compensação (R\$19.777,60), Credores Diversos-Liquidação Cobrança (R\$120.400,36) e Devolução Saldo Credor - Cartões (R\$12,42).

20. PATRIMÔNIO LÍQUIDO

20.1 CAPITAL SOCIAL

O capital social é representado por cotas-partes no valor nominal de R\$1,00 cada e integralizado por seus cooperados. De acordo com o Estatuto Social cada cooperado tem direito em a um voto, independentemente do número de suas cotas-partes.

DESCRIÇÃO	31/12/2021	31/12/2020
Capital Social	14.301.704,93	12.007.197,09
Associados	15.947	14.395

20.2 RESERVAS DE SOBRAS

Representada pelas destinações estatutárias das sobras, no percentual de 46%, utilizada para reparar perdas e atender ao desenvolvimento de suas Atividades.

20.3 SOBRAS ACUMULADAS

As sobras são distribuídas e apropriadas conforme Estatuto Social, normas do Banco Central do Brasil e posterior deliberação da Assembleia Geral Ordinária (AGO). Atendendo à instrução do BACEN, por meio da Carta Circular nº 3.224/2006, o Fundo de Assistência Técnica, Educacional e Social – FATES é registrado como exigibilidade, e utilizado em despesas para o qual se

destina, conforme a Lei nº 5.764/1971.

Em Assembleia Geral Ordinária, realizada em 26/04/2021 os cooperados deliberaram pela destinação das sobras líquidas do exercício findo em 31 de dezembro de 2020 da seguinte forma:

- 100% para Conta Capital, no valor de R\$1.166.950,25;

20.4 DESTINAÇÕES ESTATUTÁRIAS E LEGAIS

A sobra líquida do exercício terá a seguinte destinação:

DESCRIÇÃO	31/12/2021	31/12/2020
Sobras brutas do exercício	2.545.438,95	2.201.792,92
Destinações estatutárias	(1.298.173,87)	(1.034.842,68)
Reserva legal – (2021 46%) (2020 42%)	(1.170.901,92)	(924.753,03)
Fundo de assistência técnica, educacional e social - 5%	(127.271,95)	(110.089,65)
Reversão/Ajustes	99.132,51	-
Reversão da Utilização FATES 2021	99.132,51	-
Sobra à disposição da Assembleia Geral	1.346.397,59	1.166.950,24

21. JUROS AO CAPITAL PRÓPRIO

A Cooperativa pagou juros ao capital próprio com o objetivo de remunerar o capital do associado em percentual de 100% da taxa referencial Selic para o exercício de 2021, no montante de R\$580.129,64 (R\$ 275.231,38 em 2020). Os critérios para a remuneração obedeceram à Lei Complementar 130, artigo 7º, de 17 de abril de 2009. A remuneração é limitada ao valor da taxa referencial do Sistema Especial de Liquidação e de Custódia – Selic e seu registro foi realizado conforme Resolução CMN nº 4.706/2018.

22. INGRESSOS E RECEITAS DA INTERMEDIÇÃO FINANCEIRA

DESCRIÇÃO	2º SEM/21	31/12/2021	31/12/2020
Rendas de Adiantamentos a Depositantes	51.482,78	96.570,99	97.777,73
Rendas de Empréstimos	6.878.838,63	12.907.063,06	7.672.624,87
Rendas de Direitos Creditórios Descontados	72.453,62	131.511,96	210.353,81
Rendas de Financiamentos	286.327,70	528.849,69	397.526,26
Rendas de Financiamentos Rurais - Recursos Livres	190.096,03	374.709,06	621.612,98
Rendas de Créditos por Avais e Fianças Honrados	-	-	0,09
Recuperação de Créditos Baixados como Prejuízo	431.493,67	1.367.428,27	651.227,84

Ingressos de Depósitos Intercooperativos	652.829,27	923.700,97	621.293,78
Resultado de Operações com Títulos e Valores Mobiliários	-	0,15	54.542,72
TOTAL	8.563.521,70	16.329.834,15	10.326.960,08

23. DISPÊNDIOS E DESPESAS DA INTERMEDIÇÃO FINANCEIRA

DESCRIÇÃO	2º SEM/21	31/12/2021	31/12/2020
Despesas de Captação	(1.601.742,12)	(2.259.284,46)	(1.166.998,36)
Despesas de Obrigações por Empréstimos e Repasses	(593.714,43)	(859.271,78)	(41.579,54)
Reversões de Provisões para Operações de Crédito	651.073,98	1.196.357,72	1.254.192,05
Reversões de Provisões para Outros Créditos	30.765,28	38.504,98	31.562,07
Provisões para Operações de Crédito	(1.923.989,74)	(3.740.051,47)	(2.495.946,22)
Provisões para Outros Créditos	(97.028,67)	(171.193,85)	(235.675,11)
TOTAL	(3.534.635,70)	(5.794.938,86)	(2.654.445,11)

24. INGRESSOS E RECEITAS DE PRESTAÇÃO DE SERVIÇOS

DESCRIÇÃO	2º SEM/21	31/12/2021	31/12/2020
Rendas de Cobrança	652.650,18	1.247.857,35	1.068.516,97
Rendas de Outros Serviços	1.191.082,25	2.652.128,40	2.124.055,45
TOTAL	1.843.732,43	3.899.985,75	3.192.572,42

25. RENDAS DE TARIFAS

DESCRIÇÃO	2º SEM/21	31/12/2021	31/12/2020
Rendas de Pacotes de Serviços – PF	368.416,25	745.576,95	725.168,81
Rendas de Serviços Prioritários – PF	111.369,05	228.344,55	267.398,05
Rendas de Serviços Diferenciados - PF	63,80	525,38	296,42
Rendas de Tarifas Bancárias – PJ	666.957,46	1.308.436,15	1.230.510,51
TOTAL	1.146.806,56	2.282.883,03	2.223.373,79

26. DISPÊNDIOS E DESPESAS DE PESSOAL

DESCRIÇÃO	2º SEM/21	31/12/2021	31/12/2020
Despesas de Honorários - Conselho Fiscal	(21.818,70)	(42.885,60)	(41.382,00)
Despesas de Honorários - Diretoria e Conselho de Administração	(279.762,15)	(510.982,43)	(445.295,40)
Despesas de Pessoal - Benefícios	(405.531,73)	(767.704,59)	(567.430,09)
Despesas de Pessoal - Encargos Sociais	(594.912,72)	(1.121.881,09)	(876.111,86)
Despesas de Pessoal - Proventos	(1.858.366,71)	(3.320.468,70)	(2.686.063,01)
Despesas de Pessoal - Treinamento	(8.329,80)	(17.176,80)	(20.351,03)
Despesas de Remuneração de Estagiários	(29.282,00)	(41.125,33)	(26.001,73)
TOTAL	(3.198.003,81)	(5.822.224,54)	(4.662.635,12)

27. OUTROS DISPÊNDIOS E DESPESAS ADMINISTRATIVAS

DESCRIÇÃO	2º SEM/21	31/12/2021	31/12/2020
Despesas de Água, Energia e Gás	(50.528,06)	(87.374,92)	(149.459,96)
Despesas de Aluguéis	(331.789,74)	(596.593,67)	(457.307,32)
Despesas de Comunicações	(115.310,98)	(223.679,07)	(207.305,48)
Despesas de Manutenção e Conservação de Bens	(51.945,76)	(150.487,29)	(100.522,93)
Despesas de Material	(27.506,56)	(54.319,61)	(35.434,83)
Despesas de Processamento de Dados	(264.229,25)	(541.507,83)	(480.859,26)
Despesas de Promoções e Relações Públicas	(93.372,00)	(146.293,80)	(131.522,16)
Despesas de Propaganda e Publicidade	(41.680,98)	(92.993,15)	(50.539,92)
Despesas de Publicações	-	(630,00)	(1.400,00)
Despesas de Seguros	(51.761,30)	(94.194,18)	(105.062,75)
Despesas de Serviços do Sistema Financeiro	(741.502,20)	(1.362.748,22)	(1.061.592,12)
Despesas de Serviços de Terceiros	(242.160,08)	(486.434,30)	(295.182,75)
Despesas de Serviços de Vigilância e Segurança	(307.961,14)	(580.980,69)	(454.536,19)
Despesas de Serviços Técnicos Especializados	(74.469,92)	(209.629,32)	(134.792,20)
Despesas de Transporte	(236.375,59)	(466.353,27)	(297.708,35)
Despesas de Viagem no País	(25.272,46)	(52.084,37)	(67.155,56)
Despesas de Amortização	(3.801,85)	(7.646,08)	(21.537,76)

Despesas de Depreciação	(227.392,89)	(443.823,16)	(318.082,53)
Rateio de Despesas da Central	(376.173,89)	(791.554,78)	(709.865,87)
Rateio de Despesas do Sicoob Confederação	(87.657,59)	(163.443,27)	(115.899,14)
Outras Despesas Administrativas	(142.143,64)	(270.672,84)	(218.741,08)
TOTAL	(3.493.035,88)	(6.823.443,82)	(5.414.508,16)

28. DISPÊNDIOS E DESPESAS TRIBUTÁRIAS

DESCRIÇÃO	2º SEM/21	31/12/2021	31/12/2020
Despesas Tributárias	(37.629,30)	(41.641,66)	(63.598,91)
Desp. de Imposto s/ Serv. de Qualquer Natureza – ISSQN	(52.198,31)	(122.430,68)	(101.390,66)
Despesas de Contribuição ao COFINS	(53.350,86)	(123.222,17)	(116.520,57)
Despesas de Contribuição ao PIS/PASEP	(14.733,54)	(28.154,64)	(21.528,40)
Despesas de Contribuição ao PIS Receitas	(8.669,51)	(20.023,60)	(18.934,58)
TOTAL	(166.581,52)	(335.472,75)	(321.973,12)

29. OUTROS INGRESSOS E RECEITAS OPERACIONAIS

DESCRIÇÃO	2º SEM/21	31/12/2021	31/12/2020
Recuperação de Encargos e Despesas	38.346,21	71.966,21	19.535,15
Dividendos	-	25.628,92	67.884,97
Distribuição de sobras da central	-	66.980,20	26.266,03
Outras rendas operacionais	3.954,36	16.611,48	17.367,18
Rendas oriundas de cartões de crédito e adquirência	433.768,78	901.448,94	1.176.708,17
Juros ao Capital Recebidos da Central	113.726,07	113.726,07	61.002,24
TOTAL	589.795,42	1.196.361,82	1.368.763,74

30. OUTROS DISPÊNDIOS E DESPESAS OPERACIONAIS

DESCRIÇÃO	2º SEM/21	31/12/2021	31/12/2020
Operações de Crédito - Despesas de Descontos Concedidos em Renegociações	(223,68)	(223,68)	(292,44)
Outras Despesas Operacionais	(273.028,57)	(623.994,13)	(536.259,24)
Despesa com Correspondentes Cooperativos	(3.102,42)	(6.687,95)	(9.068,24)
Desconto/Cancelamento de Tarifas	(314.969,56)	(606.951,12)	(573.826,45)



Outras Contribuições Diversas	(37.107,59)	(69.262,62)	(47.174,75)
Contrib. ao Fundo de Ressarc. de Fraudes Externas	(11.706,58)	(20.105,00)	(8.295,72)
Contrib. ao Fundo de Ressarc. de Perdas Operacionais	-	(3.009,50)	(3.755,23)
Perdas - Fraudes Internas	-	(14.215,63)	(29.312,18)
Perdas - Fraudes Externas	-	-	(22.828,32)
Perdas - Demandas Trabalhistas	-	(37.323,05)	-
Perdas - Falhas em Sistemas de TI	(579,77)	(579,77)	-
Perdas - Falhas de Gerenciamento	(1.801,02)	(10.161,47)	(16.077,79)
Dispêndios de Assistência Técnica, Educacional e Social	(87.935,35)	(99.132,51)	-
TOTAL	(730.454,54)	(1.491.646,43)	(1.246.890,36)

31. DESPESAS COM PROVISÕES

DESCRIÇÃO	2º SEM/21	31/12/2021	31/12/2020
Provisões/Reversões para Contingências	(10.593,76)	(10.593,76)	(31.085,53)
Provisões para Demandas Trabalhistas	-	-	(31.085,53)
Provisões para Contingências	(10.593,76)	(10.593,76)	-
Provisões/Reversões para Garantias Prestadas	(30.043,43)	(27.937,72)	2.886,20
Provisões para Garantias Prestadas	(71.571,72)	(114.622,80)	(98.965,49)
Reversões de Provisões para Garantias Prestadas	41.528,29	86.685,08	101.851,69
TOTAL	(40.637,19)	(38.531,48)	(28.199,33)

32. RESULTADO NÃO RECORRENTE

Com base na aplicação da premissa contábil adotada, conforme definição da Resolução BCB n.º 2/2020, e nos critérios internos complementares a este normativo, não houve registros referentes a resultado não recorrente no exercício de 2021.

33. PARTES RELACIONADAS

São consideradas partes relacionadas, para fins de Demonstrativos Contábeis e Notas Explicativas, as pessoas físicas que têm autoridade e responsabilidade de planejar, dirigir e controlar as atividades da cooperativa e membros próximos da família de tais pessoas, conforme Resolução CMN n.º 4.693/2018.

As operações são realizadas no contexto das atividades operacionais da Cooperativa e de suas atribuições estabelecidas em regulamentação específica.

As operações com tais partes relacionadas não são relevantes no contexto global das operações da cooperativa, e caracterizam-se basicamente por transações financeiras em regime normal de operações, com observância irrestrita das limitações impostas pelas normas do Banco Central, tais como movimentação de contas correntes, aplicações e resgates de RDC e operações de crédito.

As garantias oferecidas em razão das operações de crédito são: avais, garantias hipotecárias, caução e alienação fiduciária.

a) Montante das operações ativas e passivas realizadas em 2021:

No quadro abaixo são apresentados os saldos de operações ativas liberadas e de operações passivas captadas durante o período de 2021.

Montante das Operações Ativas	Valores	% em Relação à Carteira Total	Provisão de Risco
P.R. – Vínculo de Grupo Econômico	4.072.533,46	3,8883%	1.876,74
P.R. – Sem vínculo de Grupo Econômico	131.658,31	0,1257%	1.275,41
TOTAL	4.204.191,77	4,0140%	3.152,15
Montante das Operações Passivas	2.185.052,49	3,5122%	

PERCENTUAL EM RELAÇÃO À CARTEIRA GERAL MOVIMENTAÇÃO NO EXERCÍCIO DE 31/12/2021

CPR (física, financeira, coobrigações)	
Empréstimos e Financiamentos	0,3978%
Títulos Descontados e Cheques Descontados	0,0043%
Aplicações Financeiras	3,5122%

b) Operações ativas e passivas – saldo em 31/12/2021:

No quadro abaixo são apresentados os saldos das operações ativas e passivas atualizados em 31/12/2021.

NATUREZA DA OPERAÇÃO DE CRÉDITO	VALOR DA OPERAÇÃO DE CRÉDITO	PCLD (PROVISÃO PARA CRÉDITO DE LIQUIDAÇÃO DUVIDOSA)	% DA OPERAÇÃO DE CRÉDITO EM RELAÇÃO À CARTEIRA TOTAL
Cheque Especial	995,30	9,69	0,3456%
Conta Garantida	5.734,98	60,65	1,1744%
Empréstimos	309.260,80	3.883,47	0,3360%
Financiamentos	130.878,61	1.308,78	2,7599%
Direitos Creditórios Descontados	758,28	3,79	0,1001%



NATUREZA DOS DEPÓSITOS	VALOR DO DEPÓSITO	% EM RELAÇÃO À CARTEIRA TOTAL	TAXA MÉDIA - %
Depósitos a Vista	1.917.956,72	4,9998%	0%
Depósitos a Prazo	1.787.875,04	3,6697%	0,7494%
Letra de Crédito Agronegócio - LCA	51.165,91	1,0334%	0,6846%

c) Foram realizadas transações com partes relacionadas, na forma de: depósito a prazo, cheque especial, conta garantida, cheques descontados, crédito rural – RPL, crédito rural – repasses, empréstimos, dentre outras, à taxa/remuneração relacionada no quadro abaixo, por modalidade:

NATUREZA DAS OPERAÇÕES ATIVAS E PASSIVAS	TAXAS MÉDIA APLICADAS EM RELAÇÃO ÀS PARTES RELACIONADAS A.M.	PRAZO MÉDIO (A.M)
Direitos Creditórios Descontados	3,9900%	3,07
Empréstimos	1,3253%	27,47
Financiamentos	0,9700%	36,53
Aplicação Financeira - Pós Fixada (% CDI)	97,1397%	153,83
Letra de Crédito Agronegócio - LCA	0,6922%	13,40

Conforme Política de Crédito do Sistema Sicoob, as operações realizadas com membros de órgãos estatutários e pessoas ligadas a estes são aprovadas em âmbito do Conselho da Administração ou, quando delegada formalmente, pela Diretoria Executiva, bem como são alvo de acompanhamento especial pela administração da cooperativa. As taxas aplicadas seguem o normativo vigente à época da concessão da operação.

d) As garantias oferecidas pelas partes relacionadas em razão das operações de crédito são: avais, garantias hipotecárias, caução e alienação fiduciária.

NATUREZA DA OPERAÇÃO DE CRÉDITO	GARANTIAS PRESTADAS
Cheque Especial	14,74
Empréstimos	167.410,86
Financiamentos	419.174,04

e) As coobrigações prestadas pela Cooperativa a partes relacionadas foram as seguintes:

SUBMODALIDADE BACEN	31/12/2021	31/12/2020
Beneficiários de Outras Coobrigações	155.586,04	117.137,04

f) Em 2021, os benefícios monetários destinados às partes relacionadas foram representados por honorários e custeio parcial de plano de saúde, apresentando-se da seguinte forma:

BENEFÍCIOS MONETÁRIOS (R\$)			
DESCRIÇÃO	2º SEM/21	31/12/2021	31/12/2020
INSS Diretoria/Conselheiros	(61.168,18)	(111.625,60)	(97.335,48)
Honorários-Diretoria e Conselho de Administração	(279.762,15)	(510.982,43)	(445.295,40)
Plano de Saúde	(3.855,60)	(7.817,43)	(2.482,56)
Previdência Privada	(12.272,16)	(16.362,88)	-

g) O Capital Social apresentado pela Cooperativa a partes relacionadas foi:

	31/12/2021	31/12/2020
	230.510,41	205.356,24

34. COOPERATIVA CENTRAL

A COOPERATIVA DE CRÉDITO SICOOB NORTE SUL LTDA - SICOOB NORTE SUL, em conjunto com outras cooperativas singulares, é filiada à COOPERATIVA CENTRAL DE CRÉDITO DA BAHIA LTDA - SICOOB CENTRAL BA, que representa o grupo formado por suas afiliadas perante as autoridades monetárias, organismos governamentais e entidades privadas.

O SICOOB CENTRAL BA, é uma sociedade cooperativista que tem por objetivo a organização em comum em maior escala dos serviços econômico-financeiros e assistenciais de suas filiadas (cooperativas singulares), integrando e orientando suas atividades, de forma autônoma e independente, através dos instrumentos previstos na legislação pertinente e normas exaradas pelo Banco Central do Brasil, bem como facilitando a utilização recíproca dos serviços, para consecução de seus objetivos.

Para assegurar a consecução de seus objetivos, cabe ao SICOOB CENTRAL BA a coordenação das atividades de suas filiadas, a difusão e fomento do cooperativismo de crédito, a orientação e aplicação dos recursos captados, a implantação e implementação de controles internos voltados para os sistemas que acompanhem informações econômico-financeiras, operacionais e gerenciais, entre outras.

O SICOOB NORTE SUL responde solidariamente pelas obrigações contraídas pelo SICOOB CENTRAL BA perante terceiros, até o limite do valor das cotas-partes do capital que subscrever, proporcionalmente à sua participação nessas operações.

Saldos das transações da Cooperativa com o SICOOB CENTRAL BA:

DESCRIÇÃO	31/12/2021	31/12/2020
Ativo - Relações Interfinanceiras - Centralização Financeira	23.593.004,59	27.864.219,24
Ativo - Rendas de Centralização Financeira a Receber da Central	160.676,15	42.569,35
Ativo - Investimentos	2.822.151,57	2.374.367,29
TOTAL DAS OPERAÇÕES ATIVAS	26.575.832,31	30.281.155,88
Passivo - Obrigações por Empréstimos e Repasses	7.509.719,81	-
TOTAL DE OPERAÇÕES PASSIVAS	7.509.719,81	-

Saldos das Receitas e Despesas da Cooperativa com o SICOOB CENTRAL BA:

DESCRIÇÃO	2º SEM/21	31/12/2021	31/12/2020
Ingressos de Depósitos Intercooperativos	652.829,27	923.700,97	621.293,78
TOTAL DAS RECEITAS	652.829,27	923.700,97	621.293,78
Despesas de Obrigações por Empréstimos	(232.345,27)	(330.677,57)	(41.579,54)
Rateio de Despesas da Central	(376.173,89)	(791.554,78)	(709.865,87)
TOTAL DAS DESPESAS	(608.519,16)	(1.122.232,35)	(750.445,41)

35. GERENCIAMENTO DE RISCO

A estrutura de gerenciamento de riscos do Sicoob é realizada de forma centralizada pelo Centro Cooperativo Sicoob (CCS), com base nas políticas, estratégias, nos processos e limites, busca identificar, mensurar, avaliar, monitorar, reportar, controlar e mitigar os riscos inerentes às suas atividades.

A Política Institucional de Gestão Integrada de Riscos e Política Institucional de Gerenciamento de Capital, bem como as diretrizes de gerenciamento de riscos e de capital são aprovados pelo Conselho de Administração do CCS.

O gerenciamento integrado de riscos abrange, no mínimo, os riscos de crédito, mercado, variação das taxas de juros, liquidez, operacional, socioambiental e gestão de continuidade de negócios e assegura, de forma contínua e integrada, que os riscos sejam administrados de acordo com os níveis definidos na Declaração de Apetite por Riscos (RAS).

O processo de gerenciamento de riscos é segregado e a estrutura organizacional envolvida garante especialização, representação e racionalidade, existindo adequada disseminação de informações e da cultura de gerenciamento de riscos no Sicoob.

São adotados procedimentos para o reporte tempestivo aos órgãos de governança, de informações em situação de normalidade e de exceção em relação às políticas de riscos, e programas de testes de estresse para avaliação de situações críticas, que consideram a adoção de medidas de contingência.

A estrutura centralizada de gerenciamento de riscos e de capital é compatível com a natureza das operações e a complexidade dos produtos e serviços oferecidos, sendo proporcional à dimensão da exposição aos riscos das entidades do Sicoob, e não desonera as responsabilidades das cooperativas.

35.1 RISCO OPERACIONAL

As diretrizes para gerenciamento do risco operacional encontram-se registradas na Política Institucional de Gerenciamento do Risco Operacional, aprovada pela Diretoria e pelo Conselho de Administração do CCS, que prevê procedimentos, métricas e ações padronizadas para todas as entidades do Sicoob.

O processo de gerenciamento de risco operacional consiste na avaliação qualitativa dos riscos por meio das etapas de identificação, avaliação, tratamento, documentação e armazenamento de informações de perdas operacionais e de recuperação de perdas operacionais, testes de avaliação dos sistemas de controle, comunicação e informação.

As perdas operacionais são comunicadas à área Risco Operacional e GCN – Gestão de Continuidade de Negócio, que interage com os gestores das áreas e identifica formalmente as causas, a adequação dos controles implementados e a necessidade de aprimoramento dos processos, inclusive com a inserção de novos controles.

Os resultados são apresentados à Diretoria e ao Conselho de Administração do CCS.

A metodologia de alocação de capital utilizada para determinação da parcela de risco operacional (RWAopad) é a Abordagem do Indicador Básico.

35.2 RISCO DE CRÉDITO

As diretrizes para gerenciamento do risco de crédito encontram-se registradas na Política Institucional de Gerenciamento do Risco de Crédito, aprovada pela Diretoria e pelo Conselho de Administração do CCS, que prevê procedimentos, métricas e ações padronizadas para todas as entidades do Sicoob.

O CCS é responsável pelo gerenciamento do risco de crédito do Sicoob, atuando na padronização de processos, metodologias de análise de risco de contrapartes e operações e monitoramento dos ativos que envolvem o risco de crédito.

Para mitigar o risco de crédito, o CCS dispõe de modelos de análise e de classificação de riscos com base em dados quantitativos e qualitativos, a fim de subsidiar o processo de cálculo do risco e de limites de crédito da contraparte, visando manter a boa qualidade da carteira. O CCS realiza testes periódicos de seus modelos garantindo a aderência à condição econômico-financeira da contraparte. Realiza, ainda, o monitoramento da inadimplência da carteira e o acompanhamento das classificações das operações de acordo com a Resolução CMN 2.682/1999.

A estrutura de gerenciamento de risco de crédito prevê:

- fixação de políticas e estratégias incluindo limites de riscos;
- validação dos sistemas, modelos e procedimentos internos;

- c) estimativa (critérios consistentes e prudentes) de perdas associadas ao risco de crédito, bem como comparação dos valores estimados com as perdas efetivamente observadas;
- d) acompanhamento específico das operações com partes relacionadas;
- e) procedimentos para o monitoramento das carteiras de crédito;
- f) identificação e tratamento de ativos problemáticos;
- g) sistemas, rotinas e procedimentos para identificar, mensurar, avaliar, monitorar, reportar, controlar e mitigar a exposição ao risco de crédito;
- h) monitoramento e reporte dos limites de apetite por riscos;
- i) informações gerenciais periódicas para os órgãos de governança;
- j) área responsável pelo cálculo do nível de provisão para perdas esperadas associadas ao risco de crédito;
- k) modelos para avaliação do risco de crédito de contraparte, de acordo com a operação e com o público envolvido, que levam em conta características específicas dos entes, bem como questões setoriais e macroeconômicas;
- l) aplicação de testes de estresse identificando e avaliando potenciais vulnerabilidades da Instituição;
- m) limites de crédito para cada contraparte e limites globais por carteira ou por linha de crédito;
- n) avaliação específica de risco em novos produtos e serviços.

As normas internas de gerenciamento do risco de crédito incluem a estrutura organizacional e normativa, os modelos de classificação de risco de tomadores e de operações, os limites globais e individuais, a utilização de sistemas computacionais e o acompanhamento sistematizado contemplando a validação de modelos e conformidade dos processos.

35.3 RISCO DE MERCADO E VARIAÇÃO DAS TAXAS DE JUROS

O risco de mercado é a possibilidade de ocorrência de perdas resultantes da flutuação de valores de mercado de instrumentos detidos pela instituição, e inclui os riscos da variação das taxas de juros, dos preços das ações, da variação cambial e dos preços de mercadorias (commodities).

O Sicoob dispõe de área especializada para gerenciamento do risco de mercado e de variação das taxas de juros (IRRBB), com objetivo de assegurar que o risco das entidades do Sicoob seja administrado de acordo com os níveis definidos na Declaração de Apetite por Riscos (RAS) e com as diretrizes previstas nas políticas e manuais institucionais.

As diretrizes para gerenciamento dos riscos de mercado e de variação das taxas de juros encontram-se registradas na Política Institucional de Gerenciamento do Risco de Mercado,

aprovada pela Diretoria e pelo Conselho de Administração do CCS, que prevê procedimentos, métricas e ações padronizadas para todas as entidades do Sicoob.

A estrutura de gerenciamento dos riscos de mercado e de variação das taxas de juros do Sicoob é compatível com a natureza das operações, com a complexidade dos produtos e serviços oferecidos e é proporcional à dimensão da exposição aos riscos das entidades do Sicoob.

Os instrumentos de gerenciamento do risco de mercado e do IRRBB utilizados são:

a) acompanhamento, por meio da apreciação de relatórios periódicos remetidos aos órgãos de governança, comitês e a alta administração, que evidenciem, no mínimo:

a.1) abordagem do valor em risco (VaR): avaliação da perda máxima estimada da carteira para um determinado horizonte de tempo, em condições normais de mercado, dado intervalo de confiança.

a.2) abordagens de valor econômico (EVE): avaliações do impacto de alterações nas taxas de juros sobre o valor presente dos fluxos de caixa dos instrumentos classificados na carteira bancária da instituição;

a.3) abordagens de resultado de intermediação financeira (NII): avaliações do impacto de alterações nas taxas de juros sobre o resultado de intermediação financeira da carteira bancária da instituição;

a.4) limites máximos do risco de mercado e do IRRBB;

a.5) aplicação de cenários de estresse;

a.6) definição de planos de contingência.

b) elaboração de relatórios que permitam a identificação e correção tempestiva das deficiências de controle e de gerenciamento do risco de mercado.

Para as parcelas de risco de mercado da carteira de negociação RWAjur1, RWAjur2, RWAjur3, RWAjur4, RWAcam, RWacom e RWAacs são utilizadas metodologias padronizadas, de acordo com os normativos do Banco Central do Brasil.

São realizados testes de estresse, com o objetivo de inferir a possibilidade de perdas resultantes de oscilações bruscas nos preços dos ativos, possibilitando a adoção de medidas preventivas.

O sistema de mensuração, monitoramento e controle dos riscos de mercado e de variação das taxas de juros adotado pelo Sicoob baseia-se na aplicação de ferramentas amplamente difundidas, fundamentadas nas melhores práticas de gerenciamento de risco, abrangendo a totalidade das posições das entidades do Sicoob.

35.4 RISCO DE LIQUIDEZ

O risco de liquidez é a possibilidade da entidade não ser capaz de honrar eficientemente suas obrigações esperadas e inesperadas, correntes e futuras, incluindo as decorrentes de vinculação de garantias, sem afetar suas operações diárias e sem incorrer em perdas significativas, e/ou a possibilidade da entidade não conseguir negociar a preço de mercado uma posição, devido ao

seu valor elevado em relação ao volume normalmente transacionado ou em razão de alguma descontinuidade no mercado.

O Sicoob dispõe de área especializada para gerenciamento do risco liquidez, com objetivo de assegurar que o risco das entidades seja administrado de acordo com os níveis definidos na Declaração de Apetite por Riscos (RAS) e com as diretrizes previstas nas políticas e manuais institucionais.

As diretrizes para gerenciamento do risco de liquidez encontram-se registradas na Política Institucional de Gerenciamento da Centralização Financeira e Política Institucional de Gerenciamento do Risco de Liquidez, aprovadas pela Diretoria e pelo Conselho de Administração do CCS, que prevê procedimentos, métricas e ações padronizadas para todas as entidades do Sicoob.

A estrutura de gerenciamento do risco de liquidez é compatível com a natureza das operações, com a complexidade dos produtos e serviços oferecidos e é proporcional à dimensão da exposição aos riscos das entidades do Sicoob.

O gerenciamento do risco de liquidez das entidades do Sicoob atende aos aspectos e padrões previstos nos normativos emitidos pelos órgãos reguladores, aprimorados e alinhados permanentemente as boas práticas de gestão.

Os instrumentos de gerenciamento do risco de liquidez utilizados são:

a) acompanhamento, por meio da apreciação de relatórios periódicos remetidos aos órgãos de governança, comitês e alta administração que evidenciem, no mínimo:

- limite mínimo de liquidez;
- fluxo de caixa projetado;
- aplicação de cenários de estresse;
- definição de planos de contingência.

b) elaboração de relatórios que permitam a identificação e correção tempestiva das deficiências de controle e de gerenciamento do risco de liquidez;

c) existência de plano de contingência contendo as estratégias a serem adotadas para assegurar condições de continuidade das atividades e para limitar perdas decorrentes do risco de liquidez.

São realizados testes de estresse em diversos cenários, com o objetivo de identificar eventuais deficiências e situações atípicas que possam comprometer a liquidez das entidades do Sicoob.

35.5 RISCO SOCIOAMBIENTAL

As diretrizes para gerenciamento do risco socioambiental encontram-se registradas na Política Institucional de Responsabilidade Socioambiental (PRSA), aprovada pela Diretoria e pelo Conselho de Administração do CCS, que prevê procedimentos, métricas e ações padronizadas para todas as entidades do Sicoob.

O processo de gerenciamento do risco socioambiental consiste na avaliação dos potenciais impactos socioambientais negativos, inclusive em relação ao risco de reputação, para a elegibilidade das operações:

- a) setores de atuação de maior exposição ao risco socioambiental;
 - b) linhas de empréstimos e financiamentos de maior exposição ao risco socioambiental;
 - c) valor de saldo devedor em operações de crédito de maior exposição ao risco socioambiental.
- As propostas de contrapartes autuadas por crime ambiental são analisadas por alçada específica.

O Sicoob não realiza operações com contrapartes que constem no cadastro de empregadores que tenham submetido trabalhadores a condições análogas à de escravo ou infantil.

35.6 GERENCIAMENTO DE CAPITAL

O gerenciamento de capital das cooperativas é um processo contínuo e com postura prospectiva, que tem por objetivo avaliar a necessidade de capital de suas instituições, considerando os objetivos estratégicos do Sicoob para o horizonte mínimo de três anos.

As diretrizes para o monitoramento e controle contínuo do capital estão contidas na Política Institucional de Gerenciamento de Capital do Sicoob, à qual todas as instituições aderiram formalmente.

O processo do gerenciamento de capital é composto por um conjunto de metodologias que permitem às instituições identificar, avaliar e controlar as exposições relevantes, de forma a manter o capital compatível com os riscos incorridos. Dispõe, ainda, de um plano de capital específico, prevendo metas e projeções de capital que consideram os objetivos estratégicos, as principais fontes de capital e o plano de contingência, e adicionalmente, são realizadas simulações de eventos severos e condições extremas de mercado, cujos resultados e impactos na estrutura de capital são apresentados à Diretoria e ao Conselho de Administração.

35.7 GESTÃO DE CONTINUIDADE DE NEGÓCIOS

As diretrizes para a gestão de continuidade de negócios encontram-se registradas na Política Institucional de Gestão de Continuidade de Negócios, aprovada pela Diretoria e pelo Conselho de Administração do CCS, que prevê procedimentos, métricas e ações padronizadas para todas as entidades do Sicoob.

O processo de gestão de continuidade de negócios se desenvolve com base nas seguintes atividades:

- a) identificação da possibilidade de paralisação das atividades;
- b) avaliação dos impactos potenciais (resultados e consequências) que possam atingir a entidade, provenientes da paralisação das atividades;
- c) definição de estratégia de recuperação para a possibilidade da ocorrência de incidentes;
- d) continuidade planejada das operações (ativos, inclusive pessoas, sistemas e processos), considerando procedimentos para antes, durante e após a interrupção;



e) transição entre a contingência e o retorno à normalidade (saída do incidente).

O CCS realiza a Análise de Impacto (AIN) para identificação dos processos críticos sistêmicos, com o objetivo de definir estratégias para a continuidade desses processos e, assim resguardar o negócio de interrupções prolongadas que possam ameaçar sua continuidade. O resultado da AIN é baseado nos impactos financeiro, legal e imagem.

São elaborados, anualmente, os Planos de Continuidade de Negócios contendo os principais procedimentos a serem executados para manter as atividades em funcionamento em momentos de contingência. Os Planos de Continuidade de Negócios são classificados em: plano de continuidade operacional (PCO) e Plano de recuperação de desastre (PRD).

Anualmente são realizados testes nos Planos de Continuidade de Negócios para validar a sua efetividade.

36. SEGUROS CONTRATADOS – NÃO AUDITADO

A Cooperativa adota política de contratar seguros de diversas modalidades, cuja cobertura é considerada suficiente pela Administração e agentes seguradores para fazer face à ocorrência de sinistros. As premissas de riscos adotados, dada a sua natureza, não fazem parte do escopo de auditoria das demonstrações contábeis, conseqüentemente, não foram examinadas pelos nossos auditores independentes.

37. ÍNDICE DE BASILEIA

As instituições financeiras e demais instituições autorizadas a funcionar pelo Banco Central do Brasil devem manter, permanentemente, o valor do Patrimônio de Referência (PR), apurado nos termos da Resolução CMN nº. 4.192, de 01/03/2013, compatível com os riscos de suas atividades, sendo apresentado abaixo cálculo dos limites:

DESCRIÇÃO	31/12/2021	31/12/2020
Ativos Ponderados pelos Risco (RWA)	91.163.377,95	68.387.368,40
Patrimônio de Referência (RWARPS)	15.545.207,05	12.546.468,01
Índice de Basileia %	17,05%	18,35%
Razão de Alavancagem (RA) %	11,71%	12,00%
Índice de imobilização %	9,90%	12,62%

GANDU-BA, 31 de dezembro de 2021.

GABRIEL DOS SANTOS CHAGAS
DIRETOR DE RELACIONAMENTO

MAGNA GOMES MATOS
DIRETORA ADMINISTRATIVA

VALMIR LIMA SILVA
CONTADOR
CRCBA -023450/O-3

RELATÓRIO AUDITORES INDEPENDENTES

Ao Conselho de Administração, à Administração e aos Cooperados da Cooperativa de Crédito Sicoob Norte Sul Ltda. - SICOOB NORTE SUL | Gandu-BA

Opinião

Examinamos as demonstrações contábeis da Cooperativa de Crédito Sicoob Norte Sul Ltda. - SICOOB NORTE SUL, que compreendem o balanço patrimonial em 31 de dezembro de 2021 e as respectivas demonstrações de sobras ou perdas, do resultado abrangente, das mutações do patrimônio líquido e dos fluxos de caixa para o exercício findo nessa data, bem como as correspondentes notas explicativas, incluindo o resumo das principais políticas contábeis.

Em nossa opinião, as demonstrações contábeis acima referidas apresentam adequadamente, em todos os aspectos relevantes, a posição patrimonial e financeira do SICOOB NORTE SUL em 31 de dezembro de 2021, o desempenho de suas operações e os seus fluxos de caixa para o exercício findo nessa data, de acordo com as práticas contábeis adotadas no Brasil, aplicáveis às instituições autorizadas a funcionar pelo Banco Central do Brasil (BACEN).

Base para opinião

Nossa auditoria foi conduzida de acordo com as normas brasileiras e internacionais de auditoria. Nossas responsabilidades, em conformidade com tais normas, estão descritas na seção a seguir, intitulada "Responsabilidades do auditor pela auditoria das demonstrações contábeis". Somos independentes em relação à cooperativa, de acordo com os princípios éticos relevantes previstos no Código de Ética Profissional do Contador e nas normas profissionais emitidas pelo Conselho Federal de Contabilidade, e cumprimos com as demais responsabilidades éticas de acordo com essas normas. Acreditamos que a evidência de auditoria obtida é suficiente e apropriada para fundamentar nossa opinião.

Outras informações que acompanham as demonstrações contábeis e o relatório do auditor

A administração da cooperativa é responsável por essas outras informações que compreendem o Relatório da Administração.

Nossa opinião sobre as demonstrações contábeis não abrange o Relatório da Administração e não expressamos qualquer forma de conclusão de auditoria sobre esse relatório.

Em conexão com a auditoria das demonstrações contábeis, nossa responsabilidade é a de ler o Relatório da Administração e, ao fazê-lo, considerar se esse relatório está, de forma relevante, inconsistente com as demonstrações contábeis ou com nosso conhecimento obtido na auditoria ou, de outra forma, aparenta estar distorcido de forma relevante. Se, com base no trabalho realizado, concluirmos que há distorção relevante no Relatório da Administração, somos requeridos a comunicar esse fato. Não temos nada a relatar a este respeito.



Responsabilidades da administração e da governança pelas demonstrações contábeis

A administração é responsável pela elaboração e adequada apresentação das demonstrações contábeis de acordo com as práticas contábeis adotadas no Brasil, aplicáveis às instituições financeiras autorizadas a funcionar pelo Banco Central do Brasil e pelos controles internos que ela determinou como necessários para permitir a elaboração de demonstrações contábeis livres de distorção relevante, independentemente se causada por fraude ou erro.

Na elaboração das demonstrações contábeis, a administração é responsável pela avaliação da capacidade de a cooperativa continuar operando, divulgando, quando aplicável, os assuntos relacionados com a sua continuidade operacional e o uso dessa base contábil na elaboração das demonstrações contábeis, a não ser que a administração pretenda liquidar a cooperativa ou cessar suas operações, ou não tenha nenhuma alternativa realista para evitar o encerramento das operações.

Os responsáveis pela governança da cooperativa são aqueles com responsabilidade pela supervisão do processo de elaboração das demonstrações contábeis.

Responsabilidades do auditor pela auditoria das demonstrações contábeis

Nossos objetivos são obter segurança razoável de que as demonstrações contábeis, tomadas em conjunto, estão livres de distorção relevante, independentemente se causada por fraude ou erro, e emitir relatório de auditoria contendo nossa opinião. Segurança razoável é um alto nível de segurança, mas não uma garantia de que a auditoria realizada de acordo com as normas brasileiras e internacionais de auditoria sempre detectam as eventuais distorções relevantes existentes. As distorções podem ser decorrentes de fraude ou erro e são consideradas relevantes quando, individualmente ou em conjunto, possam influenciar, dentro de uma perspectiva razoável, as decisões econômicas dos usuários tomadas com base nas referidas demonstrações contábeis.

Como parte de uma auditoria realizada de acordo com as normas brasileiras e internacionais de auditoria, exercemos julgamento profissional, e mantemos ceticismo profissional ao longo da auditoria. Além disso:

Identificamos e avaliamos o risco de distorção relevante nas demonstrações contábeis, independente se causada por fraude ou erro, planejamos e executamos procedimentos de auditoria em resposta a tais riscos, bem como obtemos evidência de auditoria apropriada e suficiente para fundamentar nossa opinião. O risco de não detecção de distorção relevante resultante de fraude é maior do que proveniente de erro, já que a fraude pode envolver o ato de burlar os controles internos, e conluio, falsificação, omissão ou representações falsas intencionais.

Obtemos o entendimento dos controles internos relevantes para a auditoria para planejarmos procedimentos de auditoria apropriados nas circunstâncias, mas não com o objetivo de expressarmos opinião sobre a eficácia dos controles internos da cooperativa.

Avaliamos a adequação das políticas contábeis utilizadas e a razoabilidade das estimativas contábeis e respectivas divulgações feitas pela administração.

Concluimos sobre a adequação do uso, pela administração, da base contábil de continuidade operacional e, com base nas evidências de auditoria obtidas, se existe

incerteza significativa em relação a eventos ou circunstâncias que possam levantar dúvida significativa em relação a capacidade de continuidade operacional da cooperativa. Se concluirmos que existe incerteza significativa devemos chamar atenção em nosso relatório de auditoria para as respectivas divulgações nas demonstrações contábeis ou incluir modificação em nossa opinião, se as divulgações forem inadequadas. Nossas conclusões estão fundamentadas nas evidências de auditoria obtidas até a data de nosso relatório. Todavia, eventos ou condições futuras podem levar a cooperativa a não mais se manter em continuidade operacional.

Avaliamos a apresentação geral, a estrutura e o conteúdo das demonstrações contábeis, inclusive as divulgações e se as demonstrações contábeis representam as correspondentes transações e os eventos de maneira compatível com o objetivo de apresentação adequada.

Comunicamo-nos com os responsáveis pela governança a respeito, entre outros aspectos, do alcance planejado, da época da auditoria e das constatações significativas de auditoria, inclusive as eventuais deficiências significativas nos controles internos que identificamos durante nossos trabalhos.

Brasília/DF, 24 de março de 2022.



Nestor Ferreira Campos Filho
Contador CRC/DF 013421/O-9
CNAI 1727



PARECER DO CONSELHO FISCAL

O Conselho Fiscal da Cooperativa de Crédito Sicoob Norte Sul LTDA, no uso das atribuições legais e estatutárias, após examinar o Balanço Patrimonial, a Demonstração de Sobras ou Perdas, Demonstrações das Mutações do Patrimônio Líquido, Demonstração de Fluxo de Caixa, Demonstração do Resultado Abrangente e as Notas Explicativas do exercício findo em 31/12/2021, e analisado o Relatório dos Auditores sobre as Demonstrações Contábeis, emitido em 24 de março de 2022, declara que os atos da administração representam adequadamente, em todos os aspectos relevantes, nas demonstrações contábeis examinadas, a posição patrimonial e financeira da cooperativa.

Gandu, 28 de março de 2022.

Ronaldo Lopes Rodrigues
Coordenador

Valdivia Carla de Albuquerque Dias Cunha
Secretário

Renato Dias Souza
Membro Efetivo



AGÊNCIAS

PA00 | GANDU

Pc Simões Filho, nº 55, Centro, Shopping Gan, salas 101-104,
CEP: 45450-000
(73) 3254-1965 / (73) 3254-0050

PA02 | NAZARÉ

Travessa da Matriz, nº26, Centro, CEP: 44400-000
(75) 3636-1809 / (75) 9 8180-6734

PA03 | MARAGOGIPE

Praça XV De Novembro, nº 06, Areal, CEP: 44420-000
(75) 3526-1077 / (75) 9 8160-6665

PA04 | CRUZ DAS ALMAS

Rua JB da Fonseca, nº 45, Centro, CEP: 44380-000
(75) 3621-3860 / (75) 9 8150-5664

PA05 | INHAMBUPE

Rua Manoel José da França, nº 93, Centro, CEP: 48490-000
(75) 3431-2341 / (75) 9 8180-5190

PA06 | ALAGOINHAS

Rua JJ Seabra, nº 83, térreo, Centro, CEP: 48010-140
(75) 3421-1775 / (75) 9 8170-4542

PA07 | RIO REAL

Pc ACM, nº 264, Centro, CEP: 48330-000
(75) 3426-1876 / (75) 9 8170-1524

PA08 | IRARÁ

Rua Teodoro Pinheiro, nº 115, Centro, CEP: 44255-000
(75) 3247-2328 / (75) 9 8116-2734


PA09 | SANTO ANTÔNIO DE JESUS

Av Dois de Julho, nº 96, Shopping Itaguari, sala 205 C,
Ernesto Melo, CEP: 44.440-90
(75) 3632-4779 / (75) 9 8150-0300


PA 97 | AGÊNCIA DIGITAL


(73) 3254-1668




 (73) 3254-1668

www.sicoobnortesul.com.br

 /sicoobnortesul

 /sicoob_nortesul

 /sicoob-norte-sul

 /sicoobnortesul