

sicoob.com.br

MANUAL DO LOJISTA

Bens & Serviços

Propostas Não-Associados



PARCEIRO+
CRÉDITO SICOOB

 **SICOOB**

O que é o Parceiro Mais?

O **Parceiro Mais** é uma opção para o cooperado que deseja **adquirir** bens por meio de uma operação de crédito realizada entre seu cliente e a cooperativa do Sicoob conveniada, além de uma excelente alternativa para você **alavancar suas vendas**.

PARCEIRO+
CRÉDITO SICOOB

+++ Adquirir um bem
+++ nunca foi tão fácil +++
+++

Benefícios



Aprovação de crédito rápida, prática e segura via internet



Acompanhamento em tempo real do andamento das propostas



Não há risco de inadimplência ou fraudes para sua empresa



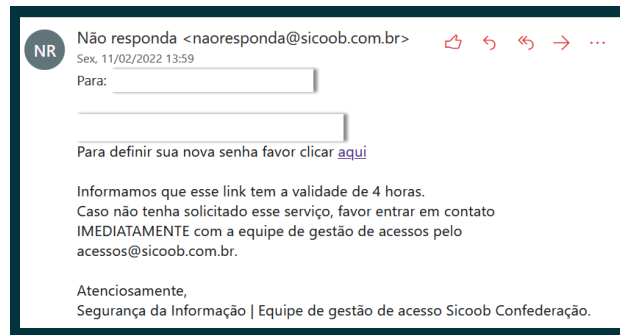
Prazos maiores e condições de pagamento justas



Como se credenciar?

Para se conveniar, será necessário assinar a **Adesão de Estabelecimento à Solução de Financiamento Parceiro Mais**.

Após a adesão, o credenciado receberá um e-mail para criação de senha de acesso ao sistema.



ATENÇÃO!


É importante lembrar que o email tem validade de 4 HORAS após o envio.

Link de Acesso

sca.sicoob.com.br/cas/login?service=https://www.sicoob.com.br/parceiromais/credito/&t=1

Para acesso ao sistema, o usuário deverá informar o login (CPF do credenciado), senha cadastrada e clicar no botão **ENTRAR**.

Após a autenticação do usuário, deve ser selecionada a empresa/convênio a qual deseja acessar e novamente clicar no botão **ENTRAR**.



Inclusão de Propostas – Não Associado

Para incluir uma nova proposta, é necessário clicar no ícone Simulação Não Associado e em Novo Cadastro:

The screenshot shows the Sisbr interface for 'CONVÊNIO PARCEIRO MAIS'. The main menu on the left includes 'Home', 'Outras Bots', 'Registros', 'Verificador', and 'Monitor Usúrios'. The 'Registros' menu is expanded, showing 'Simulação Não Associado' (highlighted with a red circle and arrow). The main content area displays 'Classificações Pessoa' with a sub-menu 'Início > Classificações Pessoa'. A table lists records with columns: CPF/CNPJ, NOME/RAZÃO SOCIAL, COOPERATIVA, DATA, and SITUAÇÃO. The 'Novo Cadastro' button is highlighted in the top right corner with a red circle and arrow.

CPF/CNPJ	NOME/RAZÃO SOCIAL	COOPERATIVA	DATA	SITUAÇÃO
XXXXXXXXXX	XXXXXXXXXX	2039 - SICCOB SÃO MIGUEL SC PRRS	25/03/2024	CLASSIFICADO
XXXXXXXXXX	XXXXXXXXXX	2039 - SICCOB SÃO MIGUEL SC PRRS	04/03/2024	CLASSIFICADO
XXXXXXXXXX	XXXXXXXXXX	2039 - SICCOB SÃO MIGUEL SC PRRS	05/07/2023	CLASSIFICADO



ATENÇÃO!

Esse menu somente deverá ser utilizado para simular e encaminhar propostas de financiamento para Não Associados (que ainda não possuem conta no Sicoob São Miguel).

Inclusão de Propostas – Não Associado

Após preencher todos os campos, o usuário deverá efetuar o download do Termo de Aceite para Simulação, imprimir e coletar a assinatura do não associado e posteriormente clicar em **CADASTRAR**:

Novo Cadastro Não Associado

* CPF/CNPJ xxxxxxxxxxxx

* Cooperativa 3039 - SICOOB SÃO MIGUEL SC/PR/RS

* Valor Renda 2.300,00

* Nome

Cadastrar Classificar

DOCUMENTOS

Termo de Aceite para Simulação

Download

Anexar o Termo assinado, e enviar:

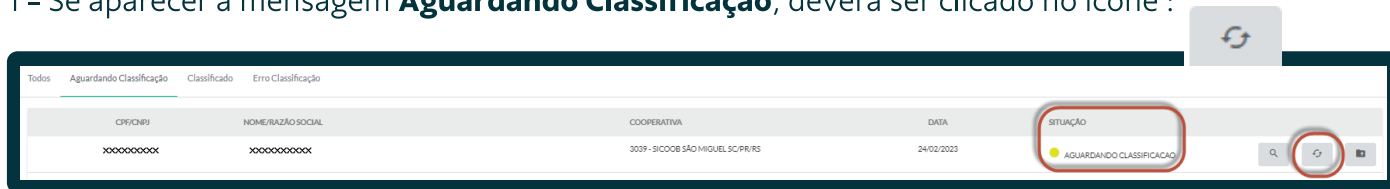
Escolher arquivo Nenhum arquivo escolhido

Enviar

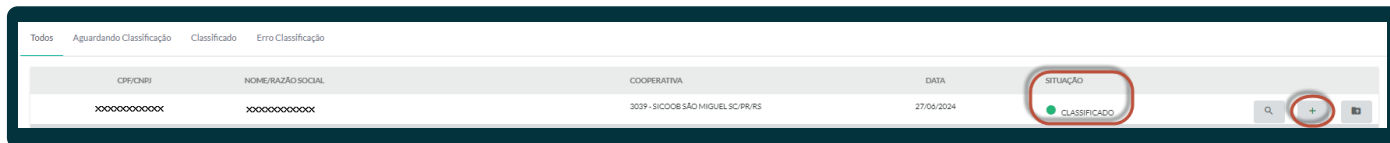
Inclusão de Propostas – Não Associado

Aguardar a classificação, e verificar.

1 – Se aparecer a mensagem **Aguardando Classificação**, deverá ser clicado no ícone :



2 – Caso o sistema atualize como Classificado, basta clicar no botão  para dar início a simulação:



ATENÇÃO!

Se demorar para classificar, favor entrar em contato com a agência.

Inclusão de Propostas – Não Associado

Para simular, basta preencher os campos abaixo e clicar em Próximo:

The screenshot shows a three-step process: 1. Etapa - Simulação (active), 2. Etapa - Identificação do Bem, and 3. Etapa - Plano de Pagamento. The form contains three input fields: * CPF/CNPJ (with a mask of 14 'x' characters), * Nome/Razão Social (with a mask of 20 'x' characters), and * Telefone (with a mask of '(49) 99999-9999'). A teal button labeled 'Próximo' is highlighted with a red circle at the bottom left of the form.

Inclusão de Propostas – Não Associado

Na 2ª etapa, deve-se identificar o bem que será financiado, e então clicar em **Simular**:

The screenshot displays a three-step process: 1. Etapa - Simulação, 2. Etapa - Identificação do Bem (highlighted with a red circle), and 3. Etapa - Plano de Pagamento. The form includes the following fields:

- * Finalidade: Bens e serviços (dropdown menu)
- * Primeiro Vencimento: 27/07/2024
- * Valor do Bem: 20.000,00
- * Valor Financiamento: 10.000,00
- Descrição do Bem: Aquisição de 10 metros de areia

At the bottom, there are three buttons: Anterior, Limpar, and Simular (highlighted with a red circle).

Inclusão de Propostas – Não Associado

Por fim, escolher as condições da operação e clicar em **ENVIAR**:

1 Etapa - Simulação >> 2 Etapa - Identificação do Bem >> 3 Etapa - Plano de Pagamento

Dados do Tomador

Nome Completo/Razão Social
xxxxxxxxxxxxxxxx

CPF/CNPJ do Tomador
xxxxxxxxxxxxxxxx

Dados da Simulação

Primeiro Vencimento
27/07/2024

Valor do Bem
R\$ 20.000,00

Valor do Financiamento
R\$ 10.000,00

Planos de Pagamento

Atenção! Clique em cima da linha para selecionar o plano de pagamento.

VENCIMENTO DO CONTRATO	QTD. PARCELAS	MAIOR VALOR DA PARCELA
29/11/2027	41	R\$ 372,62
27/12/2027	42	R\$ 366,93

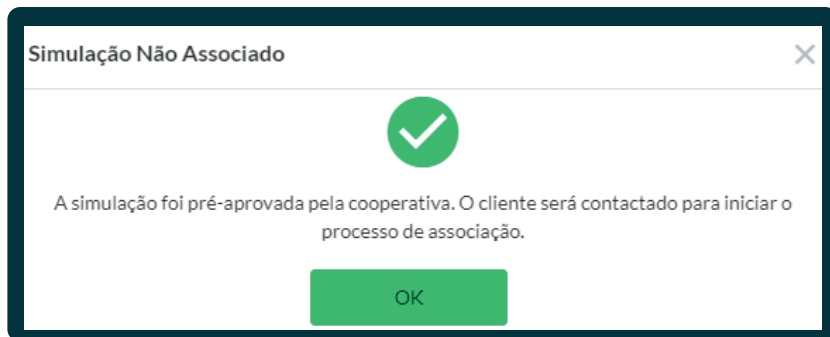
Anterior **Enviar** Imprimir



IMPORTANTE!
Na simulação de Não Associado o sistema não considera o Seguro Prestamista, acarretando alteração no valor da parcela.

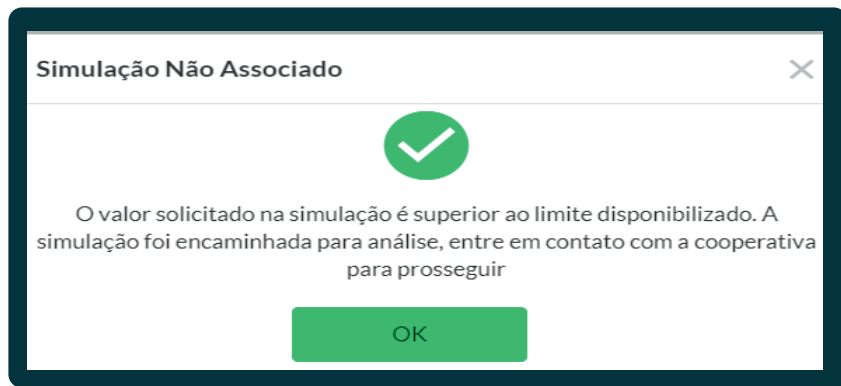
Inclusão de Propostas – Não Associado

Após o envio da proposta, o sistema apresentará a mensagem abaixo:




Inclusão de Propostas – Não Associado

Caso apareça outro tipo de mensagem, é necessário verificar se será necessário refazer a proposta ou entrar em contato com a Agência:



IMPORTANTE!

Para Não Associado, o sistema apenas permite a realização de simulações de crédito. Não é possível elaborar propostas sem que antes o tomador se associe a uma cooperativa Sicoob.



PARCEIRO +
CRÉDITO SICOOB

