


sicoob.com.br

MANUAL DO LOJISTA

Bens & Serviços

Propostas Associados



PARCEIRO+
CRÉDITO SICOOB

 **SICOOB**

O que é o Parceiro Mais?

O **Parceiro Mais** é uma opção para o cooperado que deseja **adquirir** bens por meio de uma operação de crédito realizada entre seu cliente e a cooperativa do Sicoob conveniada, além de uma excelente alternativa para você **alavancar suas vendas**.

PARCEIRO+
CRÉDITO SICOOB

+++ Adquirir um bem
+++ nunca foi tão fácil +++

Benefícios



Aprovação de crédito rápida, prática e segura via internet



Acompanhamento em tempo real do andamento das propostas



Não há risco de inadimplência ou fraudes para sua empresa



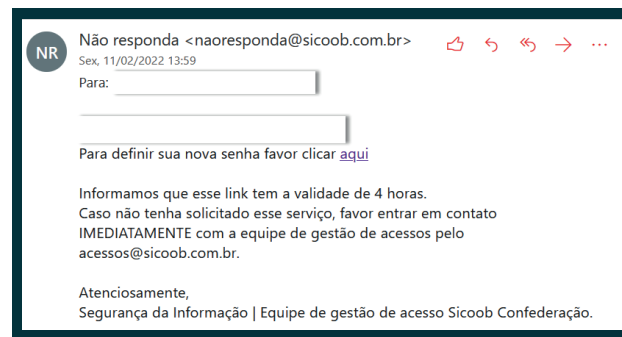
Prazos maiores e condições de pagamento justas



Como se credenciar?

Para se conveniar, será necessário assinar a **Adesão de Estabelecimento à Solução de Financiamento Parceiro Mais**.

Após a adesão, o credenciado receberá um e-mail para criação de senha de acesso ao sistema.



ATENÇÃO!


É importante lembrar que o email tem validade de 4 HORAS após o envio.

Link de Acesso

sca.sicoob.com.br/cas/login?service=https://www.sicoob.com.br/parceiromais/credito/&t=1


Para acesso ao sistema, o usuário deverá informar o login (CPF do credenciado), senha cadastrada e clicar no botão **ENTRAR**.

Após a autenticação do usuário, deve ser selecionada a empresa/convênio a qual deseja acessar e novamente clicar no botão **ENTRAR**.



Inclusão de Propostas - Associado

Para incluir uma nova proposta, é necessário clicar no ícone Outros Bens e em nova proposta:



The screenshot displays the Sisbr interface for 'CONVÊNIO PARCEIRO MAIS'. The left sidebar contains a menu with 'Outros Bens' highlighted by a red box and a red arrow. The main content area shows a table with columns: ASSOCIADO, CPF/CNPJ, Nº PROPOSTA, DATA DA PROPOSTA, VALOR, VENDEDOR, and SITUAÇÃO. A table with one row of placeholder text is visible. In the top right corner, there are buttons for 'Filtrar' and 'Nova Proposta', both highlighted with red boxes and red arrows.



ATENÇÃO!

Esse menu somente deverá ser utilizado para simular e encaminhar propostas de financiamento para Cooperados (que já possuem conta no Sicoob São Miguel).

Inclusão de Propostas – Associado

Após preencher todos os campos, o usuário deverá clicar em **SIMULAR**:

The screenshot shows a web form for credit simulation. At the top, there are four steps: 1. Etapa - Simulação, 2. Etapa - Plano de Pagamento, 3. Etapa - Resumo da Proposta, and 4. Etapa - Documentação / Contratação. The form includes the following fields:

- * CPF/CNPJ:** A text input field with a search icon and the label "Pesquisar".
- Nome:** A text input field.
- * Finalidade:** A dropdown menu with "Bens e serviços" selected.
- * Cooperativa:** A dropdown menu with "3039- SICOOB SÃO MIGUEL SC/PR/RS" selected.
- * Produto:** A dropdown menu with "FINANCIAMENTO" selected.
- Tipo de Contratação:** A checkbox labeled "Digital" which is currently unchecked.
- * Conta Corrente para Débito:** A dropdown menu with "Banco: 0756 - Ag: 3039 - C/C: xxxxxxxx" selected.
- * Primeiro Vencimento:** A text input field with "25/07/2024" entered.
- * Valor do Bem:** A text input field with "10.000,00" entered.
- * Valor Financiamento:** A text input field with "5.000,00" entered.
- % Mx. Financiamento:** A text input field with "100%" entered.
- * Descrição do Bem:** A text area with "40 metros de areia, 05 sacos de cimento" entered.

At the bottom of the form, there are two buttons: "Limpar" and "Simular". The "Simular" button is highlighted with a red border.

Inclusão de Propostas – Associado

Na 2ª etapa, o lojista apresentará as opções de parcelamento ao Cooperado:

1 Etapa - Simulação >> **2 Etapa - Plano de Pagamento** >> 3 Etapa - Resumo da Proposta >> 4 Etapa - Documentação / Contratação

Dados do Tomador

Nome Completo	XXXXXXXXXXXXXXXXXXXXXXXXXXXX
CPF/(CNPJ) do Tomador	XXXXXXXXXXXXXXXXXXXX
Cooperativa	3039
Conta Corrente	XXXXXXXXXX

Dados da Simulação

Primeiro Vencimento	25/07/2024
Valor do Bem	R\$ 10.000,00
Valor do Financiamento	R\$ 5.000,00
Finalidade	Bens e serviços

Planos de Pagamento

Atenção! Clique em cima da linha para selecionar o plano de pagamento.

VENCIMENTO DO CONTRATO	QTD. PARCELAS	VALOR DA PARCELA MENOR	VALOR DA PARCELA MAIOR	VALOR IOF	VALOR DO SEGURO	TAXA DE JUROS (A.M)	
25/11/2027	41	R\$ 194,59	R\$ 194,59	R\$ 164,13	R\$ 119,24	2,1%	<input type="radio"/>
27/12/2027	42	R\$ 191,82	R\$ 191,82	R\$ 164,77	R\$ 122,43	2,1%	<input type="radio"/>
25/01/2028	43	R\$ 189,17	R\$ 189,17	R\$ 165,37	R\$ 125,22	2,1%	<input type="radio"/>

Inclusão de Propostas – Associado

Na 3ª etapa, serão apresentados os dados básicos da proposta e as principais informações para confirmação com o Cooperado:

1 Etapa - Simulação >> 2 Etapa - Plano de Pagamento >> **3 Etapa - Resumo da Proposta** >> 4 Etapa - Documentação / Contratação

Dados da Simulação

Valor do Bem	R\$ 10.000,00	Tarifas	R\$ 0,00
Valor Financiamento	R\$ 5.000,00	Menor Parcela	R\$ 177,76
Valor Total da Operação	R\$ 8.532,48	Maior Parcela	R\$ 177,76
Qtd. de Parcelas	48	Primeiro Venc.	25/07/2024
Periodicidade das Parcelas	MENSAL	Último Venc.	26/06/2028
Taxa de Juros (%)	2.1000 A.M. / 28,3243 A.A.	Índice de Correção	% Correção %
Percentual CET (%)	2,3975 A.M. / 33,4103 A.A.	Finalidade	Bens e serviços
Taxa de Juros Efetiva (%)	2.1000 A.M. / 28,3243 A.A.	Produto	FINANCIAMENTO
Taxa de Mora (%)	1,0000		
Taxa de Multa (%)	2,0000		
Valor do Seguro	R\$ 140,33		
Valor IOF	R\$ 168,02		

Inclusão de Propostas – Associado

Por fim, o lojista deverá anexar o pedido/orçamento, enviar o documento e clicar em **ENVIAR PROPOSTA**:

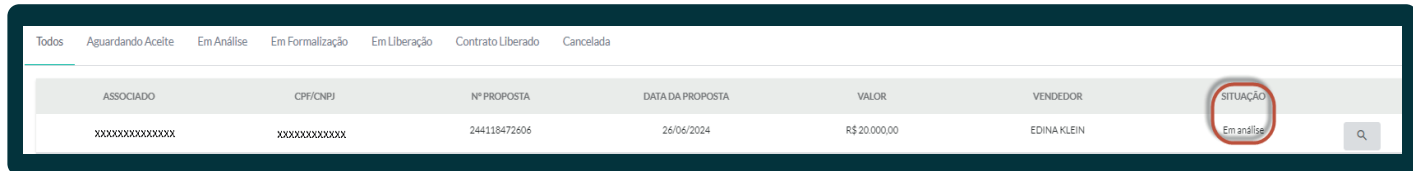
The image shows a screenshot of a web application interface for submitting a credit proposal. The main form is titled 'Proposta de Crédito' and is divided into several sections:

- Progresso:** A horizontal bar at the top shows four steps: 1. Etapa - Simulação, 2. Etapa - Plano de Pagamento, 3. Etapa - Resumo da Proposta, and 4. Etapa - Documentação / Contratação. The fourth step is highlighted with a red circle and a green arrow pointing to it.
- Dados do Tomador teste:** A section with two input fields: 'Nome Completo' and 'CPF/CNPJ do Tomador', both containing placeholder text 'xxxxxxxxxxxxxxxx'.
- Documentos para Envio:** A section with a table of documents to be attached. The first row is 'ORÇAMENTO' with a red asterisk and the text '*Obrigatório'. To its right are two buttons: 'Enviar' (with a red circle around it) and 'Anexar' (with a red circle around it).
- Botões de Navegação:** At the bottom left, there are two buttons: 'Anterior' and 'Enviar Proposta' (with a red circle around it).

A confirmation dialog box is overlaid on the right side of the form. It has a title bar 'Proposta de Crédito' and a close button 'X'. Inside the dialog, there is a green checkmark icon and the text: 'A proposta foi encaminhada para análise. Acompanhe o andamento da proposta por meio da consulta de operações.' Below the text is a green 'OK' button. A green arrow points from the 'Enviar' button in the main form to the dialog box.

Acompanhamento de Propostas – Associado

Após o envio da proposta, é possível acompanhar o status da proposta:



ASSOCIADO	CPF/CNPJ	Nº PROPOSTA	DATA DA PROPOSTA	VALOR	VENDEDOR	SITUAÇÃO
XXXXXXXXXXXXXXXX	XXXXXXXXXXXX	244118472606	26/06/2024	R\$ 20.000,00	EDINA KLEIN	Em análise

Nesse momento, deve-se aguardar a Cooperativa efetuar a análise de dados e aprovação/reprovação.

Acompanhamento de Propostas – Associado

Quando a proposta estiver **“aguardando aceite”**, o lojista deve aguardar o associado efetuar a assinatura digital do contrato:

ASSOCIADO	CPF/CNPJ	Nº PROPOSTA	DATA DA PROPOSTA	VALOR	VENDEDOR	SITUAÇÃO
XXXXXXXXXXXXXXXXXXXX		242766360907	09/07/2024	R\$ 20.000,00	JULIANA CRISTINA DE BONA BEI	Aguardando aceite

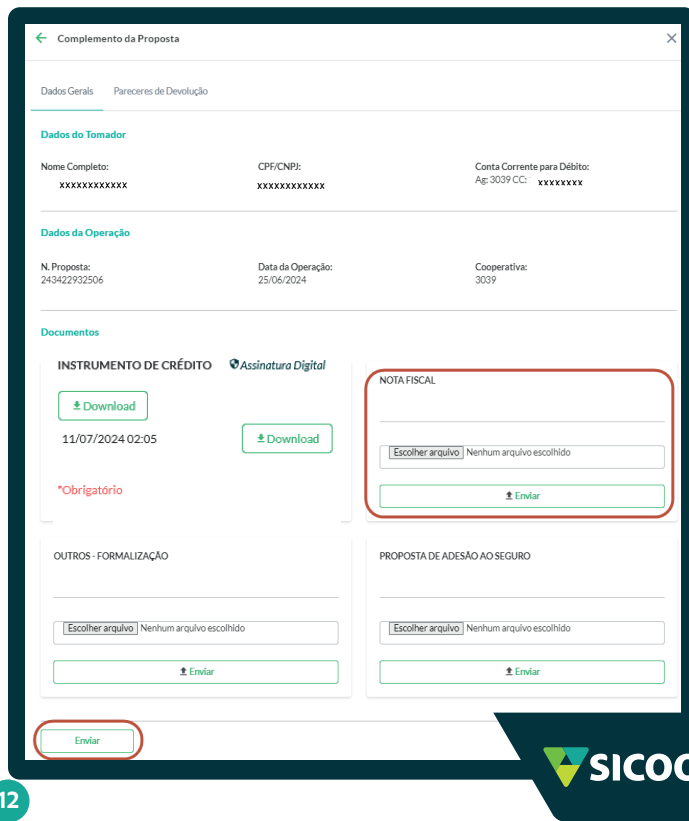
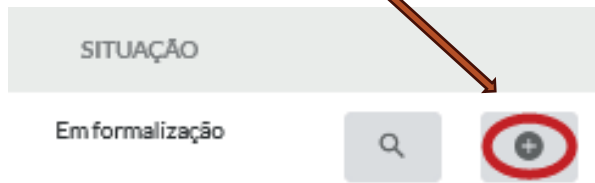
Depois de feito o aceite, a proposta irá aparecer com a situação **“em formalização”**. Nesta fase o lojista irá anexar a documentação complementar.

ASSOCIADO	CPF/CNPJ	Nº PROPOSTA	DATA DA PROPOSTA	VALOR	VENDEDOR	SITUAÇÃO
XXXXXXXXXXXX	XXXXXXXXXXXX	244118472606	26/06/2024	R\$ 20.000,00	EDINA KLEIN	Em formalização

Inclusão de Documentação Associado

Após verificar que o Contrato foi assinado, o lojista deve anexar a nota fiscal/orçamento e enviar para liberação:

Para acessar o menu que permite realizar essa intervenção será preciso clicar na fase "Em formalização", identificar a proposta em questão e clicar em "mais" (ícone fixado à frente de cada proposta)

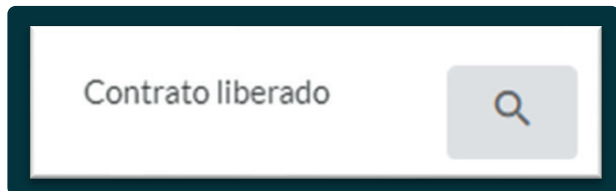


Inclusão de Documentação - Associado

Após o envio da documentação, o lojista poderá acompanhar a proposta quando o status estiver **“em liberação”**:

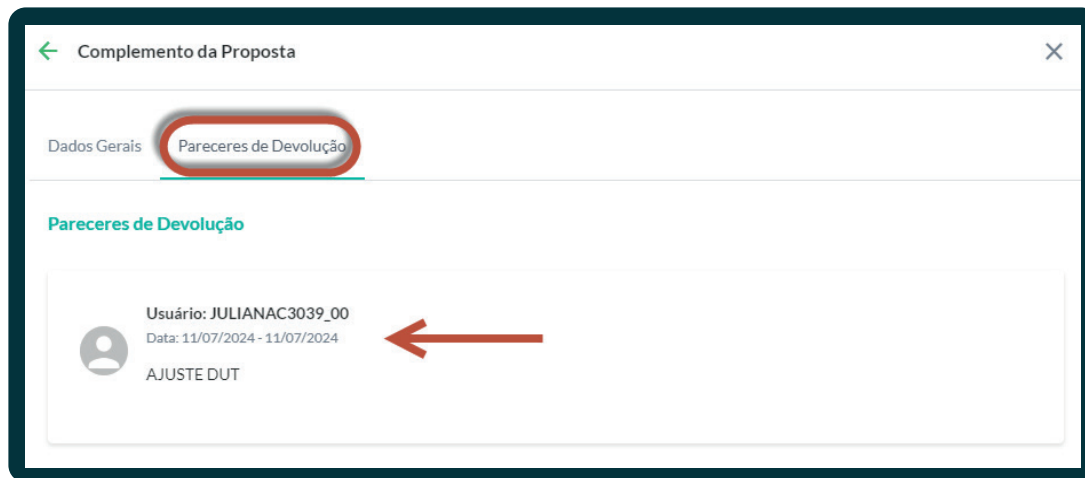
Todos	Aguardando Aceite	Em Análise	Em Formalização	Em Liberação	Contrato Liberado	Cancelada
ASSOCIADO	CPF/CNPJ	Nº PROPOSTA	DATA DA PROPOSTA	VALOR	VENDEDOR	SITUAÇÃO
XXXXXXXXXXXX	XXXXXXXXXXXX	243885902606	26/06/2024	R\$ 5.000,00	EDINA KLEIN	Em liberação


Setor responsável fará a análise da documentação, e caso estiver tudo de acordo o valor será liberado na conta do parceiro.



Inclusão de Documentação - Associado

Caso a proposta seja devolvida pela Cooperativa para ajuste de algum documento ou dado, o lojista poderá identificar na mesma tela, em **“Pareceres de Devolução”** o motivo da devolução:





PARCEIRO +
CRÉDITO SICOOB

