

COOPERATIVA DE CRÉDITO CREDIALP LTDA
SICOOB CREDIALP
CNPJ: 25.353.939/0001-60
BALANÇO PATRIMONIAL
(Em Reais)

	Notas	30/06/2021	31/12/2020
ATIVO		174.397.602,82	146.520.072,84
DISPONIBILIDADES	4	1.356.302,10	1.080.738,26
INSTRUMENTOS FINANCEIROS		168.962.130,88	140.660.310,82
Relações Interfinanceiras	4	34.671.821,16	37.393.470,47
Centralização Financeira		34.671.821,16	37.393.470,47
Operações de Crédito	5	131.925.479,81	101.003.185,77
Outros Ativos Financeiros	6	2.364.829,91	2.263.654,58
(-) PROVISÕES PARA PERDAS ESPERADAS ASSOCIADAS AO RISCO DE CRÉDITO		(5.874.132,05)	(4.915.596,34)
(-) Operações de Crédito	5.e	(5.332.833,04)	(4.379.742,27)
(-) Outras	6.1	(541.299,01)	(535.854,07)
ATIVOS FISCAIS CORRENTES E DIFERIDOS	7	36.650,51	-
OUTROS ATIVOS	8	490.252,14	369.639,20
INVESTIMENTOS	9	8.099.619,06	8.021.572,95
IMOBILIZADO DE USO	10	3.207.006,85	3.056.470,85
(-) DEPRECIações E AMORTIZAÇÕES		(1.880.226,67)	(1.753.062,90)
TOTAL DO ATIVO		174.397.602,82	146.520.072,84
PASSIVO E PATRIMÔNIO LÍQUIDO		174.397.602,82	146.520.072,84
DEPÓSITOS	11	86.703.777,93	76.896.545,40
Depósitos à Vista		35.862.115,79	33.032.111,64
Depósitos Sob Aviso		965.377,06	977.982,21
Depósitos à Prazo		49.876.285,08	42.886.451,55
DEMAIS INSTRUMENTOS FINANCEIROS		55.864.152,64	38.445.085,80
Recursos de Aceite e Emissão de Títulos	12	9.074.784,12	7.827.141,86
Relações Interfinanceiras	13	26.918.081,49	17.169.491,57
Repastes Interfinanceiros		26.918.081,49	17.169.491,57
Obrigações por Empréstimos e Repastes		19.527.100,65	13.431.506,56
Outros Passivos Financeiros	14	344.186,38	16.945,81
PROVISÕES	16	1.814.601,67	1.764.411,81
OBRIGAÇÕES FISCAIS CORRENTES E DIFERIDAS	17	325.654,10	361.945,93
OUTROS PASSIVOS	19	1.759.035,46	1.809.804,48
PATRIMÔNIO LÍQUIDO		27.930.381,02	27.242.279,42
CAPITAL SOCIAL	19	14.907.266,32	14.013.943,36
RESERVAS DE SOBRES		12.552.108,22	11.875.880,38
SOBRAS OU PERDAS ACUMULADAS		471.006,48	1.352.455,68
TOTAL DO PASSIVO E PATRIMÔNIO LÍQUIDO		174.397.602,82	146.520.072,84

As Notas Explicativas são parte integrante das demonstrações contábeis.

COOPERATIVA DE CRÉDITO CREDIALP LTDA
SICOOB CREDIALP
CNPJ: 25.353.939/0001-60
DEMONSTRAÇÃO DE SOBRAS OU PERDAS ACUMULADO
(Em Reais)

	Notas	30/06/2021	30/06/2020
INGRESSOS E RECEITAS DA INTERMEDIÇÃO FINANCEIRA		7.010.000,15	6.207.791,45
Operações de Crédito	20	6.555.257,35	5.530.339,71
Ingressos de Depósitos Intercooperativos		454.742,80	677.451,74
DISPÊNDIOS E DESPESAS DA INTERMEDIÇÃO FINANCEIRA	21	(2.909.991,53)	(2.560.417,17)
Operações de Captação no Mercado		(732.803,10)	(771.670,60)
Operações de Empréstimos e Repasses		(918.110,55)	(671.985,72)
Provisões para Perdas Esperadas Associadas ao Risco de Crédito		(1.259.077,88)	(1.116.760,85)
RESULTADO BRUTO DA INTERMEDIÇÃO FINANCEIRA		4.100.008,62	3.647.374,28
OUTROS INGRESSOS E RECEITAS/DISPÊNDIOS E DESPESAS OPERACIONAIS		(3.452.111,75)	(3.201.994,94)
Ingressos e Receitas de Prestação de Serviços	22	1.029.284,59	847.467,40
Rendas de Tarifas	23	730.509,30	656.227,78
Dispêndios e Despesas de Pessoal	24	(3.232.068,64)	(3.207.028,47)
Outros Dispêndios e Despesas Administrativas	25	(2.260.558,81)	(1.883.750,27)
Dispêndios e Despesas Tributárias		(84.543,81)	(67.183,83)
Outros Ingressos e Receitas Operacionais	26	478.567,79	609.198,76
Outros Dispêndios e Despesas Operacionais	27	(113.302,17)	(156.926,31)
PROVISÕES	28	(51.151,65)	(414.084,66)
Provisões/Reversões para Contingências		(24.759,04)	(27.367,84)
Provisões/Reversões para Garantias Prestadas		(26.392,61)	(386.716,82)
RESULTADO OPERACIONAL		596.745,22	31.294,68
OUTRAS RECEITAS E DESPESAS	29	(12.671,12)	(9.632,54)
Ganhos de Capital		1.118,95	540,06
Outras Rendas Não Operacionais		510,01	-
(-) Perdas de Capital		(14.187,68)	(4.180,44)
(-) Outras Despesas Não Operacionais		(112,40)	(5.992,16)
SOBRAS OU PERDAS ANTES DA TRIBUTAÇÃO E PARTICIPAÇÕES		584.074,10	21.662,14
IMPOSTO DE RENDA E CONTRIBUIÇÃO SOCIAL		(113.067,62)	(71.192,92)
Imposto de Renda Sobre Atos Não Cooperados		(66.417,83)	(39.735,24)
Contribuição Social Sobre Atos Não Cooperados		(46.649,79)	(31.457,68)
SOBRAS OU PERDAS DO PERÍODO ANTES DAS DESTINAÇÕES		471.006,48	(49.530,78)

As Notas Explicativas são parte integrante das demonstrações contábeis.

COOPERATIVA DE CRÉDITO CREDIALP LTDA
SICOOB CREDIALP
CNPJ: 25.353.939/0001-60
DEMONSTRAÇÃO DE RESULTADO ABRANGENTE
(Em Reais)

	Notas	30/06/2021	30/06/2020
SOBRAS OU PERDAS DO PERÍODO ANTES DAS DESTINAÇÕES E DOS JUROS AO CAPITAL		471.006,48	(49.530,78)
OUTROS RESULTADOS ABRANGENTES		-	-
TOTAL DO RESULTADO ABRANGENTE		471.006,48	(49.530,78)

As Notas Explicativas são parte integrante das demonstrações contábeis.

COOPERATIVA DE CRÉDITO CREDIALP LTDA
SICOOB CREDIALP
CNPJ: 25.353.939/0001-60
DEMONSTRAÇÃO DAS MUTAÇÕES DO PATRIMÔNIO LÍQUIDO
(Em Reais)

	Notas	Capital Subscrito	Capital a Realizar	Reserva Legal	Sobras ou Perdas Acumuladas	TOTAIS
Saldos em 31/12/2019		12.753.068,14	(14.222,00)	10.793.915,84	615.436,12	24.148.198,10
Destinações de Sobras Exercício Anterior:		-	-	-	-	-
Distribuição de sobras para associados		614.846,14	-	-	(615.436,12)	(589,98)
Movimentação de Capital:		-	-	-	-	-
Por Subscrição/Realização		46.413,23	11.202,00	-	-	57.615,23
Por Devolução (-)		(36.116,10)	-	-	-	(36.116,10)
Sobras ou Perdas do Período		-	-	-	(49.530,78)	(49.530,78)
Saldos em 30/06/2020		13.378.211,41	(3.020,00)	10.793.915,84	(49.530,78)	24.119.576,47
Saldos em 31/12/2020		14.054.285,36	(40.342,00)	11.875.880,38	1.352.455,68	27.242.279,42
Destinações de Sobras Exercício Anterior:		-	-	-	-	-
Constituição de Reservas		-	-	676.227,84	(676.227,84)	-
Distribuição de sobras para associados		594.639,49	-	-	(676.227,84)	(81.588,35)
Movimentação de Capital:		-	-	-	-	-
Por Subscrição/Realização		443.774,66	14.563,00	-	-	458.337,66
Por Devolução (-)		(159.654,19)	-	-	-	(159.654,19)
Sobras ou Perdas do Período		-	-	-	471.006,48	471.006,48
Saldos em 30/06/2021		14.933.045,32	(25.779,00)	12.552.108,22	471.006,48	27.930.381,02

As Notas Explicativas são parte integrante das demonstrações contábeis.

COOPERATIVA DE CRÉDITO CREDIALP LTDA
SICOOB CREDIALP
CNPJ: 25.353.939/0001-60
DEMONSTRAÇÃO DOS FLUXOS DE CAIXA
(Em Reais)

	Notas	30/06/2021	30/06/2020
SOBRAS OU PERDAS ANTES DA TRIBUTAÇÃO E PARTICIPAÇÕES		584.074,10	21.662,14
Distribuição de Sobras e Dividendos		(108.869,18)	(117.453,46)
Provisões/Reversões para Perdas Esperadas Associadas ao Risco de Crédito		1.259.077,88	1.116.760,85
Provisões/Reversões para Garantias Prestadas		26.392,61	386.716,82
Provisões/Reversões para Contingências		24.759,04	27.367,84
Atualização de Depósitos em Garantia		(9.045,63)	(11.727,15)
Depreciações e Amortizações		127.163,77	137.250,56
SOBRAS OU PERDAS ANTES DA TRIBUTAÇÃO E PARTICIPAÇÕES AJUSTADO		1.903.552,59	1.560.577,60
Aumento (redução) em ativos operacionais			
Operações de Crédito		(31.191.608,55)	(17.073.957,62)
Outros Ativos Financeiros		(123.357,36)	1.024.815,24
Ativos Fiscais Correntes e Diferidos		(36.650,51)	-
Outros Ativos		(120.612,94)	(191.668,05)
Aumento (redução) em passivos operacionais			
Depósitos à Vista		2.830.004,15	4.201.518,62
Depósitos sob Aviso		(12.605,15)	7.557,67
Depósitos à Prazo		6.989.833,53	1.917.014,64
Recursos de Aceite e Emissão de Títulos		1.247.642,26	2.985.658,62
Relações Interfinanceiras		9.748.589,92	(2.203.693,67)
Obrigações por Empréstimos e Repasses		6.095.594,09	3.268.722,58
Outros Passivos Financeiros		327.240,57	26.247,02
Provisões		(961,79)	(705,25)
Obrigações Fiscais Correntes e Diferidas		(36.291,83)	219.623,61
Outros Passivos		(50.769,02)	(420.807,84)
Imposto de Renda		(66.417,83)	(39.735,24)
Contribuição Social		(46.649,79)	(31.457,68)
CAIXA LÍQUIDO APLICADO / ORIGINADO EM ATIVIDADES OPERACIONAIS		(2.543.467,66)	(4.750.289,75)
Atividades de Investimentos			
Distribuição de Dividendos		5.376,70	15.145,01
Distribuição de Sobras da Central		103.492,48	102.308,45
Aquisição de Imobilizado de Uso		(150.536,00)	(47.682,41)
Aquisição de Investimentos		(78.046,11)	(49.262,28)
CAIXA LÍQUIDO APLICADO / ORIGINADO EM INVESTIMENTOS		(119.712,93)	20.508,77
Atividades de Financiamentos			
Aumento por novos aportes de Capital		458.337,66	57.615,23
Devolução de Capital à Cooperados		(159.654,19)	(36.116,10)
Distribuição de sobras para associados		(81.588,35)	(589,98)
CAIXA LÍQUIDO APLICADO / ORIGINADO EM FINANCIAMENTOS		217.095,12	20.909,15
AUMENTO / REDUÇÃO LÍQUIDA DE CAIXA E EQUIVALENTES DE CAIXA		(2.446.085,47)	(4.708.871,83)
Modificações em de Caixa e Equivalentes de Caixa Líquidas			
Caixa e Equivalentes de Caixa No Início do Período		38.474.208,73	41.887.963,35
Caixa e Equivalentes de Caixa No Fim do Período		36.028.123,26	37.179.091,52
Varição Líquida de Caixa e Equivalentes de Caixa		(2.446.085,47)	(4.708.871,83)

As Notas Explicativas são parte integrante das demonstrações contábeis.

COOPERATIVA DE CRÉDITO CREDIALP LTDA - SICOOB CREDIALP

NOTAS EXPLICATIVAS DA ADMINISTRAÇÃO ÀS DEMONSTRAÇÕES CONTÁBEIS EM 30 DE JUNHO DE 2021

1. Contexto Operacional

A **COOPERATIVA DE CRÉDITO CREDIALP LTDA - SICOOB CREDIALP - SICOOB CREDIALP**, é uma cooperativa de crédito singular, instituição financeira não bancária, fundada em **20/07/1988**, filiada à **COOPERATIVA CENTRAL CRÉDITO DE MINAS GERAIS LTDA – SICOOB CENTRAL CREDIMINAS** e componente da Confederação Nacional das Cooperativas do SICOOB – SICOOB CONFEDERAÇÃO, em conjunto com outras cooperativas singulares e centrais. Tem sua constituição e o funcionamento regulamentados pela Lei nº 4.595/1964, que dispõe sobre a Política e as Instituições Monetárias, Bancárias e Creditícias, pela Lei nº 5.764/1971, que define a Política Nacional do Cooperativismo, pela Lei Complementar nº 130/2009, que dispõe sobre o Sistema Nacional de Crédito Cooperativo e pela Resolução CMN nº 4.434/2015, do Conselho Monetário Nacional, que dispõe sobre a constituição e funcionamento de cooperativas de crédito.

O SICOOB CREDIALP sediada à Avenida Governador Valadares, nº 626, Centro, Alpinópolis/MG, possui Postos de Atendimento (PA's) nas seguintes localidades: Bom Jesus da Penha, São José da Barra, Conceição de Aparecida, São Pedro da União.

O **SICOOB CREDIALP** tem como atividade preponderante a operação na área creditícia, tendo como finalidade:

- (i) Proporcionar, através da mutualidade, assistência financeira aos associados;
- (ii) A formação educacional de seus associados, no sentido de fomentar o cooperativismo, através da ajuda mútua da economia sistemática e do uso adequado do crédito; e
- (iii) Praticar, nos termos dos normativos vigentes, as seguintes operações dentre outras: captação de recursos, concessão de créditos, prestação de garantias, prestação de serviços, formalização de convênios com outras instituições financeiras e aplicação de recursos no mercado financeiro, inclusive depósitos a prazo com ou sem emissão de certificado, visando preservar o poder de compra da moeda e remunerar os recursos.

2. Apresentação das Demonstrações Contábeis

As demonstrações contábeis foram elaboradas de acordo com as práticas contábeis adotadas no Brasil, aplicáveis às instituições financeiras autorizadas a funcionar pelo Banco Central do Brasil – BACEN, considerando as Normas Brasileiras de Contabilidade, especificamente àquelas aplicáveis às entidades Cooperativas, a Lei do Cooperativismo nº 5.764/71 e normas e instruções do BACEN, apresentadas conforme Plano Contábil das Instituições do Sistema Financeiro Nacional – COSIF, e sua emissão foi autorizada pela Diretoria Executiva em **10/08/2021**.

Em função do processo de convergência com as normas internacionais de contabilidade, algumas normas e interpretações foram emitidas pelo Comitê de Pronunciamentos Contábeis (CPC), as quais serão aplicáveis às instituições financeiras somente quando aprovadas pelo BACEN, naquilo que não confrontar com as normas por ele já emitidas anteriormente. Os pronunciamentos contábeis já aprovados, por meio das Resoluções do CMN, foram aplicados integralmente na elaboração destas Demonstrações Contábeis.

2.1 Mudanças nas Políticas Contábeis e Divulgação

a) Mudanças em Vigor

O Banco Central emitiu a Resolução CMN nº 4.720 de 30 de maio de 2019, Resolução CMN nº 4.818 de 29 de maio de 2020, Circular nº 3.959 de 4 de setembro de 2019 e Resolução BCB nº 2 de 12 de agosto de 2020, as quais apresentam as premissas para elaboração das demonstrações financeiras obrigatórias e os procedimentos mínimos que devem ser levados na elaboração das demonstrações financeiras.

As principais alterações em decorrência destes normativos:

i) no Balanço Patrimonial as contas estão dispostas baseadas na liquidez e na exigibilidade. A abertura de segregação entre circulante e não circulante está sendo divulgada apenas nas respectivas notas explicativas. Adoção de novas nomenclaturas e agrupamentos de itens patrimoniais, tais como: ativos financeiros, provisão para perdas associadas ao risco de crédito, passivos financeiros, ativos e passivos fiscais e provisões;

ii) na Demonstração de Sobras ou Perdas a alteração consiste na apresentação de novas nomenclaturas das provisões para perdas associadas ao risco de crédito e destaque para as despesas de provisões;

iii) os saldos do Balanço Patrimonial do período estão apresentados comparativamente com o final do exercício social imediatamente anterior e as demais demonstrações estão comparadas com os mesmos períodos do exercício anterior;

iv) readequação da estrutura das notas explicativas em função da adoção de novas nomenclaturas e agrupamentos dos itens patrimoniais.

b) Mudanças a serem aplicadas em períodos futuros

Apresentamos abaixo um resumo sobre as novas normas que foram recentemente emitidas pelos órgãos reguladores, ainda a serem adotadas pela Cooperativa:

Resolução CMN 4.817, de 29 de maio de 2020. A norma estabelece os critérios para mensuração e reconhecimento contábeis, pelas instituições financeiras, de investimentos em coligadas, controladas e controladas em conjunto, no Brasil e no exterior, inclusive operações de aquisição de participações, no caso de investidas no exterior, estabelece critérios de variação cambial; avaliação pelo método da equivalência patrimonial; investimentos mantidos para venda; e operações de incorporação, fusão e cisão. A Resolução CMN 4.817/20 entra em vigor em 1º de janeiro de 2022.

Resolução CMN 4.872, de 27 de novembro de 2020. A norma dispõe sobre os critérios gerais para o registro contábil do patrimônio líquido das instituições autorizadas a funcionar pelo Banco Central do Brasil. A Resolução CMN 4.872/20 entra em vigor em 1º de janeiro de 2022.

A Cooperativa iniciou a avaliação dos impactos da adoção dos novos normativos. Eventuais impactos decorrentes da conclusão da avaliação serão considerados até a data de vigência de cada normativo.

2.2 Continuidade dos Negócios e Efeitos da Pandemia de COVID-19 “Novo Coronavírus”

A Administração avaliou a capacidade de a Cooperativa continuar operando normalmente e está convencida de que possui recursos suficientes para dar continuidade a seus negócios no futuro.

Mesmo com ineditismo da situação, tendo em vista a experiência da Cooperativa no gerenciamento e monitoramento de riscos, capital e liquidez, com auxílio das estruturas

centralizadas do Sicoob, bem como as informações existentes no momento dessa avaliação, não foram identificados indícios de quaisquer eventos que possam interromper suas operações em um futuro previsível. A COOPERATIVA DE CRÉDITO CREDIALP LTDA - SICOOB CREDIALP junto a seus associados, empregados e a comunidade estamos fazendo nossa parte para evitar a propagação do Novo Coronavírus, seguindo as recomendações e orientações do Ministério da Saúde, e adotando alternativas que auxiliam no cumprimento da nossa missão.

Obedecendo as medidas emergenciais do Corona vírus, diante dos Decretos que foram sendo emitidos, tanto em nível Estadual ou Municipal, a cooperativa foi adequando a cada situação:

- Disponibilizou meios de prevenção e proteção contra a disseminação do vírus entre todos os colaboradores como máscaras, álcool em gel, Limpeza e higienização mais constante,

- Auferição da temperatura diariamente dos colaboradores

- orientação para manter o distanciamento, trabalhos em home office, afastamento em dias alternados para diminuir o fluxo de pessoas dentro das agências,

- afastamento do trabalho em casos suspeitos, realizando testes para comprovação. Em casos testados positivos, foram para isolamento e feito teste nos demais componentes do setor, fazendo também higienização mais intensa do local conforme orientação da Vigilância Sanitária.

- Foi dispensada uma atenção especial às colaboradoras gestantes, mantendo-as afastadas das atividades até completarem o período e serem ingressadas ao regime de licença a maternidade, tido por direito.

- Para as demais pessoas que frequentaram as agências como associados e clientes, foram adotadas medidas de prevenção como sinalizadores e cartazes de orientação para que mantivessem o distanciamento recomendado, disponibilização do álcool em gel nas portas de entrada, monitoramento das filas no lado externo das agências e controle do número de pessoas a entrarem ao mesmo tempo.

3. Resumo das Principais Práticas Contábeis

a) Apuração do Resultado

Os ingressos/receitas e os dispêndios/despesas são registrados de acordo com o regime de competência.

As receitas com prestação de serviços, típicas ao sistema financeiro, são reconhecidas quando da prestação de serviços ao associado ou a terceiros.

Os dispêndios e as despesas e os ingressos e receitas operacionais, são proporcionalizados de acordo com os montantes do ingresso bruto de ato cooperativo e da receita bruta de ato não-cooperativo, quando não identificados com cada atividade.

De acordo com a Lei nº 5.764/71, o resultado é segregado em atos cooperativos, aqueles praticados entre as cooperativas e seus associados ou cooperativas entre si, para cumprimentos de seus objetivos estatutários, e atos não cooperativos aqueles que importam em operações com terceiros não associados.

b) Estimativas Contábeis

Na elaboração das demonstrações contábeis faz-se necessário utilizar estimativas para determinar o valor de certos ativos, passivos e outras transações considerando a melhor informação disponível. Incluem, portanto, estimativas referentes à provisão para créditos de liquidação duvidosa, à vida útil dos bens do ativo imobilizado, provisões para causas judiciais,

dentre outros. Os resultados reais podem apresentar variação em relação às estimativas utilizadas.

c) Caixa e Equivalentes de Caixa

Composto pelas disponibilidades, pela Centralização Financeira mantida na Central e por aplicações financeiras de curto prazo, de alta liquidez, com risco insignificante de mudança de valores e limites e, com prazo de vencimento igual ou inferior a 90 dias a contar da data de aquisição.

d) Aplicações Interfinanceiras de Liquidez

Representam operações a preços fixos referentes às compras de títulos com compromisso de revenda e aplicações em depósitos interfinanceiros e estão demonstradas pelo valor de resgate, líquidas dos rendimentos a apropriar correspondentes a períodos futuros.

e) Títulos e Valores Mobiliários

A carteira está composta por títulos de renda fixa e renda variável, os quais são apresentados pelo custo acrescido dos rendimentos auferidos até a data do Balanço, ajustados aos respectivos valores de mercado, conforme aplicável.

f) Relações Interfinanceiras – Centralização financeira

Os recursos captados pela cooperativa que não tenham sido aplicados em suas atividades são concentrados por meio de transferências interfinanceiras para a cooperativa central, e utilizados pela cooperativa central para aplicação financeira. De acordo com a Lei nº 5.764/71, essas ações são definidas como atos cooperativos.

g) Operações de Crédito

As operações de crédito com encargos financeiros pré-fixados são registradas a valor futuro, retificadas por conta de rendas a apropriar e as operações de crédito pós-fixadas são registradas a valor presente, calculadas por critério "*pro rata temporis*", com base na variação dos respectivos indexadores pactuados.

h) Provisão para Perdas Associadas ao Risco de Crédito

Constituída em montante julgado suficiente pela Administração para cobrir eventuais perdas na realização dos valores a receber, levando-se em consideração a análise das operações em aberto, as garantias existentes, a experiência passada, a capacidade de pagamento e liquidez do tomador do crédito e os riscos específicos apresentados em cada operação, além da conjuntura econômica.

As Resoluções CMN nº 2.697/2000 e 2.682/1999 estabeleceram os critérios para classificação das operações de crédito definindo regras para constituição da provisão para operações de crédito, as quais estabelecem nove níveis de risco, de AA (risco mínimo) a H (risco máximo).

i) Depósitos em Garantia

Existem situações em que a cooperativa questiona a legitimidade de determinados passivos ou ações em que figura como polo passivo. Por conta desses questionamentos, por ordem judicial ou por estratégia da própria administração, os valores em questão podem ser depositados em juízo, sem que haja a caracterização da liquidação do passivo.

j) Investimentos

Representados substancialmente por quotas do **SICOOB CENTRAL CREDIMINAS** e ações do **BANCO SICOOB**, avaliadas pelo método de custo de aquisição.

k) Imobilizado de Uso

Equipamentos de processamento de dados, móveis, utensílios e outros equipamentos, instalações, edificações, veículos, benfeitorias em imóveis de terceiros e softwares, são demonstrados pelo custo de aquisição, deduzido da depreciação acumulada. A depreciação é calculada pelo método linear para reduzir o custo de cada ativo a seus valores residuais de acordo com as taxas aplicáveis e levam em consideração a vida útil econômica dos bens.

l) Intangível

Correspondem aos direitos adquiridos que tenham por objeto bens incorpóreos destinados à manutenção da Cooperativa ou exercidos com essa finalidade. Os ativos intangíveis com vida útil definida são geralmente amortizados de forma linear no decorrer de um período estimado de benefício econômico.

m) Ativos Contingentes

Não são reconhecidos contabilmente, exceto quando a Administração possui total controle da situação ou quando há garantias reais ou decisões judiciais favoráveis sobre as quais não cabem mais recursos contrários, caracterizando o ganho como praticamente certo. Os ativos contingentes com probabilidade de êxito provável, quando aplicável, são apenas divulgados em notas explicativas às demonstrações contábeis.

n) Obrigações por Empréstimos e Repasses

As obrigações por empréstimos e repasses são reconhecidas inicialmente no recebimento dos recursos, líquidos dos custos da transação. Em seguida, os saldos dos empréstimos tomados são acrescidos de encargos e juros proporcionais ao período incorrido (*“pro rata temporis”*), assim como das despesas a apropriar referente aos encargos contratados até o final do contrato, quando calculáveis.

o) Depósitos e Recursos de Aceite e Emissão de Títulos

Os depósitos e os recursos de aceite e emissão de títulos são demonstrados pelos valores das exigibilidades e consideram, quando aplicável, os encargos exigíveis até a data do balanço, reconhecidos em base *pro rata die*.

p) Outros Ativos

São registrados pelo regime de competência, apresentados ao valor de custo ou de realização, incluindo, quando aplicável, os rendimentos e as variações monetárias auferidas, até a data do balanço.

q) Outros Passivos

Os demais passivos são demonstrados pelos valores conhecidos ou calculáveis, acrescidos, quando aplicável, dos correspondentes encargos e das variações monetárias incorridas.

r) Provisões

São reconhecidas quando a cooperativa tem uma obrigação presente legal ou implícita como resultado de eventos passados, sendo provável que um recurso econômico seja requerido para

saldar uma obrigação legal. As provisões são registradas tendo como base as melhores estimativas do risco envolvido.

s) Provisões para Demandas Judiciais e Passivos Contingentes

São reconhecidos contabilmente quando, com base na opinião de assessores jurídicos, for considerado provável o risco de perda de uma ação judicial ou administrativa, gerando uma provável saída no futuro de recursos para liquidação das ações, e quando os montantes envolvidos forem mensurados com suficiente segurança. As ações com chance de perda possível são apenas divulgadas em nota explicativa às demonstrações contábeis e as ações com chance remota de perda não são divulgadas.

t) Obrigações Legais

São aquelas que decorrem de um contrato por meio de termos explícitos ou implícitos, de uma lei ou outro instrumento fundamentado em lei, aos quais a Cooperativa tem por diretriz.

u) Imposto de Renda e Contribuição Social

O imposto de renda e a contribuição social sobre o lucro tem incidência sobre os atos não cooperativos, situação prevista no caput do Art. 194 do Decreto 9.580/2018 (RIR2018). Entretanto, o resultado apurado em operações realizadas com cooperados não tem incidência de tributação, sendo essa expressamente prevista no caput do art. 193 do mesmo Decreto.

v) Segregação em Circulante e Não Circulante

Os valores realizáveis e exigíveis com prazos inferiores a 360 dias estão classificados no circulante, e os prazos superiores, no longo prazo (não circulante).

w) Valor Recuperável de Ativos – *Impairment*

A redução do valor recuperável dos ativos não financeiros (*impairment*) é reconhecida como perda, quando o valor de contabilização de um ativo, exceto outros valores e bens, for maior do que o seu valor recuperável ou de realização. As perdas por "*impairment*", quando aplicável, são registradas no resultado do período em que foram identificadas.

Em **30 de junho de 2021** não existem indícios da necessidade de redução do valor recuperável dos ativos não financeiros.

x) Resultados Recorrentes e Não Recorrentes

Resultados recorrentes são aqueles que estão relacionados com as atividades características da Cooperativa ocorridas com frequência no presente e previstas para ocorrer no futuro, enquanto os resultados não recorrentes são aqueles decorrente de um evento extraordinário e/ou imprevisível, com tendência de não se repetir no futuro.

y) Eventos Subsequentes

Correspondem aos eventos ocorridos entre a data-base das demonstrações contábeis e a data de autorização para a sua emissão. São compostos por:

- Eventos que originam ajustes: são aqueles que evidenciam condições que já existiam na data-base das demonstrações contábeis; e
- Eventos que não originam ajustes: são aqueles que evidenciam condições que não existiam na data-base das demonstrações contábeis.

Não houve qualquer evento subsequente para as demonstrações contábeis encerradas em **30 de junho de 2021**.

4. Caixa e Equivalente de Caixa

O caixa e os equivalentes de caixa, apresentados na demonstração dos fluxos de caixa, estão constituídos por:

Descrição	30/06/2021	31/12/2020
Caixa e depósitos bancários	1.356.302,10	1.080.738,26
Relações interfinanceiras - centralização financeira	34.671.821,16	37.393.470,47
TOTAL	36.028.123,26	38.474.208,73

(a) Referem-se à centralização financeira das disponibilidades líquidas da Cooperativa, depositadas junto ao SICOOB CENTRAL CREDIMINAS conforme determinado no art. 24, da Resolução CMN nº 4.434/15, cujos rendimentos auferidos nos períodos em 30 de junho de 2021 e 30 de junho de 2020 foram de:

Descrição	30/06/2021	30/06/2020
Rendimentos da Centralização Financeira	454.742,80	677.451,74

5. Operações de Crédito

a) Composição da carteira de crédito por modalidade:

Descrição	30/06/2021			31/12/2020		
	Circulante	Não Circulante	Total	Circulante	Não Circulante	Total
Empréstimos e Títulos Descontados	28.800.044,12	17.846.930,32	46.646.974,44	20.755.386,95	12.329.230,62	33.084.617,57
Financiamentos	3.133.081,08	7.253.452,94	10.386.534,02	2.526.954,59	5.671.296,48	8.198.251,07
Financiamentos Rurais	46.183.465,34	28.708.506,01	74.891.971,35	40.919.997,80	18.800.319,33	59.720.317,13
Total de Operações de Crédito	78.116.590,54	53.808.889,27	131.925.479,81	64.202.339,34	36.800.846,43	101.003.185,77
(-) Provisões para Operações de Crédito	(2.406.950,20)	(2.925.882,84)	(5.332.833,04)	(1.953.252,90)	(2.426.489,37)	(4.379.742,27)
TOTAL	75.709.640,34	50.883.006,43	126.592.646,77	62.249.086,44	34.374.357,06	96.623.443,50

b) Composição por tipo de operação, e classificação por nível de risco de acordo com a Resolução CMN nº 2.682/1999:

Nível / Percentual de Risco / Situação	Empréstimo / TD	Financiamentos	Financiamentos Rurais	Total em 30/06/2021	Provisões 30/06/2021	Total em 31/12/2020	Provisões 31/12/2020
AA - Normal	4.277.864,46	588.188,74	8.743.845,59	13.609.898,79		7.681.886,84	
A 0,5% Normal	16.046.586,33	4.158.578,73	45.933.990,67	66.139.155,73	(330.695,78)	47.942.133,91	(239.710,67)
B 1% Normal	11.311.292,39	3.701.094,56	14.235.859,11	29.248.246,06	(292.482,46)	27.865.171,70	(278.651,72)
B 1% Vencidas	25.899,50	3.553,36	0,00	29.452,86	(294,53)	60.231,35	(602,31)
C 3% Normal	7.014.990,40	1.469.332,44	4.018.778,51	12.503.101,35	(375.093,04)	9.511.618,30	(285.348,55)
C 3% Vencidas	14.270,43	12.332,17	0,00	26.602,60	(798,08)	531.154,81	(15.934,64)
D 10% Normal	3.107.017,51	285.331,34	1.715.765,42	5.108.114,27	(510.811,43)	2.694.575,00	(269.457,50)

D	10%	Vencidas	79.537,27	0,00	0,00	79.537,27	(7.953,73)	292.323,33	(29.232,33)
E	30%	Normal	304.030,16	3.944,95	224.654,64	532.629,75	(159.788,93)	486.308,13	(145.892,44)
E	30%	Vencidas	539.399,66	49.350,95	0,00	588.750,61	(176.625,18)	140.813,07	(42.243,92)
F	50%	Normal	511.062,25	13.530,02	0,00	524.592,27	(262.296,14)	620.403,42	(310.201,71)
F	50%	Vencidas	96.308,71	60.240,27	0,00	156.548,98	(78.274,49)	122.206,16	(61.103,08)
G	70%	Normal	780.374,77	10.283,98	7.895,53	798.554,28	(558.988,00)	1.161.209,36	(812.846,55)
G	70%	Vencidas	5.213,74	0,00	0,00	5.213,74	(3.649,62)	15.445,60	(10.811,92)
H	100%	Normal	1.824.605,53	0,00	11.181,88	1.835.787,41	(1.835.787,41)	1.586.081,79	(1.586.081,79)
H	100%	Vencidas	708.521,33	30.772,51	0,00	739.293,84	(739.293,84)	291.623,00	(291.623,00)
Total Normal			45.177.823,80	10.230.284,76	74.891.971,35	130.300.079,91	(4.325.943,19)	99.549.388,45	(3.928.190,93)
Total Vencidos			1.469.150,64	156.249,26	0,00	1.625.399,90	(1.006.889,47)	1.453.797,32	(451.551,20)
Total Geral			46.646.974,44	10.386.534,02	74.891.971,35	131.925.479,81	(5.332.832,66)	101.003.185,77	(4.379.742,13)
Provisões			(4.362.891,75)	(221.667,67)	(748.273,62)	(5.332.833,04)		(4.379.742,27)	
Total Líquido			42.284.082,69	10.164.866,35	74.143.697,73	126.592.646,77		96.623.443,50	

c) Composição da carteira de crédito por faixa de vencimento:

Tipo	Até 90	De 91 a 360	Acima de 360	Total
Empréstimos e Títulos Descontados	12.862.794,86	15.937.249,26	17.846.930,32	46.646.974,44
Financiamentos	790.972,87	2.342.108,21	7.253.452,94	10.386.534,02
Financiamento s Rurais e Agroindustriais	26.644.233,49	19.539.231,85	28.708.506,01	74.891.971,35
TOTAL	40.298.001,22	37.818.589,32	53.808.889,27	131.925.479,81

d) Composição da carteira de crédito por tipo de produto, cliente e atividade econômica:

Descrição	Empréstimos/TD	Financiamento	Financiamento Rurais	30/06/2021	% da Carteira
Setor Privado - Comércio	3.077.434,71	562.191,90	0,00	3.639.626,61	3%
Setor Privado - Indústria	380.296,08	145.936,75	0,00	526.232,83	0%
Setor Privado - Serviços	18.133.256,78	2.849.393,15	0,00	20.982.649,93	16%
Pessoa Física	23.287.856,50	6.829.012,22	74.891.971,35	105.008.840,07	80%
Outros	1.768.130,37	0,00	0,00	1.768.130,37	1%
TOTAL	46.646.974,44	10.386.534,02	74.891.971,35	131.925.479,81	100%

e) Movimentação da provisão para créditos de liquidação duvidosa de operações de crédito:

Descrição	30/06/2021	31/12/2020
Saldo Inicial	4.379.742,27	5.627.808,60
Constituições/Reversões no período	1.253.632,94	135.560,89
Transferência para Prejuízo no período	(300.542,17)	(1.383.627,22)
Saldo Final	5.332.833,04	4.379.742,27

f) Concentração dos Principais Devedores:

Descrição	30/06/2021	% Carteira Total	31/12/2020	% Carteira Total
Maior Devedor	2.400.502,62	2,00%	1.873.522,55	2,00%
10 Maiores Devedores	17.607.464,94	13,00%	13.895.276,71	14,00%
50 Maiores Devedores	45.992.323,05	35,00%	36.918.956,47	37,00%

g) Movimentação de Créditos Baixados Como Prejuízo:

Descrição	30/06/2021	31/12/2020
Saldo Inicial	6.447.552,89	6.083.429,53
Valor das operações transferidas no período	300.542,17	1.383.627,22
Valor das operações recuperadas no período	(450.722,44)	(857.455,80)

Descontos concedidos nas operações recuperadas	(3.335,41)	(162.048,06)
Saldo Final	6.294.037,21	6.447.552,89

h) Operações renegociadas:

Em 30/06/2021 as operações de crédito renegociadas pela cooperativa apresentavam um montante total de R\$ 6.592.272,46, compreendendo as composições de dívidas, prorrogações, novações de créditos e as concessões de novas operações de crédito para liquidação parcial ou total de operações anteriores.

6. Outros Ativos Financeiros

Valores referentes às importâncias devidas a Cooperativa por pessoas físicas ou jurídicas domiciliadas no país, conforme demonstrado:

Descrição	30/06/2021		31/12/2020	
	Circulante	Não Circulante	Circulante	Não Circulante
Creditos por Avais e Fianças Honrados (a)	68.909,49	0,00	40.161,01	0,00
Rendas a Receber (b)	103.781,78	0,00	68.565,24	0,00
Devedores por Compra de Valores e Bens (c)	500.000,00	0,00	500.000,00	0,00
Títulos e Créditos a Receber (d)	42.107,50	0,00	30.079,99	0,00
Devedores por Depósitos em Garantia (e)	0,00	1.650.031,14	0,00	1.624.848,34
TOTAL	714.798,77	1.650.031,14	638.806,24	1.624.848,34

(a) O saldo de Avais e Fianças Honrados é composto, substancialmente, por operações oriundas de cartões de crédito vencidos de associados da cooperativa cedidos pelo Banco Sicoob, em virtude de coobrigação contratual;

(b) Em Rendas a Receber estão registrados: Rendas da Centralização Financeira a Receber da Cooperativa Central (R\$103.781,78);

(c) Em Devedores por Compra de Valores e Bens estão registrados os saldos a receber de terceiros pela venda a prazo de bens próprios da Cooperativa ou recebidos como pagamento de dívidas;

(d) Em Títulos e Créditos a Receber estão registrados: Valores a Receber de Tarifas (R\$42.107,50);

(e) Em Devedores por Depósitos em Garantia estão registrados os depósitos judiciais para: Pis - Depósito Judicial (R\$341.235,51), Cofins - Depósito Judicial (R\$812.985,26), Pis Folha - Depósito Judicial (R\$484.165,40) e outros (R\$11.644,97).

6.1 Provisão para Perdas Esperadas Associadas ao Risco de Crédito Relativas a Outros Ativos Financeiros

A provisão para outros créditos de liquidação duvidosa foi apurada com base na classificação por nível de risco, de acordo com a Resolução CMN nº 2.682/1999.

(a) Provisões para Perdas Associadas ao Risco de Crédito relativas a Outros Ativos Financeiros, segregadas em Circulante e Não Circulante:

Descrição	30/06/2021	31/12/2020
	Circulante	Circulante
Provisões para Avais e Fianças Honrados	(41.299,01)	(35.854,07)
Outros Créditos	(500.000,00)	(500.000,00)
Total	(541.299,01)	(535.854,07)

(b) Provisões para Perdas Associadas ao Risco de Crédito relativas a Outros Ativos Financeiros, por tipo de operação e classificação de nível de risco:

Nível / Percentual de Risco / Situação		Avais e Fianças Honrados	Devedores por Compra de Valores e Bens	Total em 30/06/2021	Provisões 30/06/2021	Total em 31/12/2020	Provisões 31/12/2020
E	30% Normal	10.989,15	0,00	10.989,15	(3.296,75)	5.056,44	(1.516,93)
E	30% Vencidas	21.624,28	0,00	21.624,28	(6.487,28)	1.096,34	(328,90)
F	50% Vencidas	8.204,99	0,00	8.204,99	(4.102,50)	0,00	0,00
G	70% Vencidas	2.262,04	0,00	2.262,04	(1.583,43)	0,00	0,00
H	100% Normal	0,00	500.000,00	500.000,00	(500.000,00)	500.000,00	(500.000,00)
H	100% Vencidas	25.829,03	0,00	25.829,03	(25.829,03)	34.008,23	(34.008,23)
Total Normal		10.989,15	500.000,00	510.989,15	(503.296,75)	505.056,44	(501.516,93)
Total Vencidos		57.920,34	0,00	57.920,34	(38.002,24)	35.104,57	(34.337,13)
Total Geral		68.909,49	500.000,00	568.909,49	(541.298,99)	540.161,01	(535.854,06)
Provisões		(41.298,98)	(500.000,00)	(541.298,98)		(535.854,06)	
Total Líquido		27.610,51	0,00	27.610,51		4.306,95	

7. Ativos Fiscais, Correntes e Diferidos

Estão compostos em 30/06/2021:

Descrição	30/06/2021
	Circulante
Impostos e Contribuições a Compensar	36.650,51
TOTAL	36.650,51

8. Outros Ativos

Descrição	30/06/2021	31/12/2020
	Circulante	Circulante
Adiantamentos e Antecipações Salariais	28.806,72	34.570,04
Adiantamentos para Pagamentos de Nossa Conta	81.417,10	69.569,66
Devedores Diversos – País (a)	1.332,89	1.780,17
Ativos não Financ Mantidos para Venda – Recebidos (b)	219.530,54	219.530,54
(-) Prov Desv Ativos não Finc Mantidos para Venda - Rec. (c)	(50.177,35)	(50.177,35)
Despesas Antecipadas (d)	209.342,24	94.366,14
TOTAL	490.252,14	369.639,20

(a) Em Devedores Diversos estão registrados os saldos relativos a Pendências a Regularizar (R\$1.194,89), Pendências a Regularizar - Banco Sicoob (R\$138,00);

(b) Em Ativos Não Financeiros Mantidos para Venda - Recebidos estão registrados os bens recebidos como dação em pagamento de dívidas, não estando sujeitos a depreciação ou correção. Até o ano 2020 esses bens eram registrados na rubrica Bens Não de Uso Próprio e foram reclassificados em 2021 por força da Carta Circular BCB 3.994/2019.

(c) Refere-se a provisões constituídas com base em laudos atualizados de avaliação dos bens.

(d) Registram-se ainda no grupo, as despesas antecipadas, referentes a Prêmios de Seguros (R\$30.376,62), Processamento de Dados (R\$103.144,27), Contribuição Cooperativista (R\$25.686,06) e outros (R\$50.135,29).

9. Investimentos

O saldo é representado, substancialmente, por quotas do **SICOOB CREDIALP** e ações do **BANCO COOPERATIVO SICOOB S.A. - BANCO SICOOB** (Instituição Financeira Controlada por Cooperativas de Crédito), conforme demonstrado:

Descrição	30/06/2021	31/12/2020
Participação em Cooperativa Central De Crédito	7.990.138,37	7.912.092,26
Partic. Em Inst. Financ. Controlada Por Coop. Crédito	109.480,69	109.480,69
TOTAL	8.099.619,06	8.021.572,95

10. Imobilizado de Uso

Demonstrado pelo custo de aquisição, menos depreciação acumulada. As depreciações são calculadas pelo método linear, com base em taxas determinadas pelo prazo de vida útil estimado conforme abaixo:

Descrição	Taxa Depreciação	30/06/2021	31/12/2020
Terrenos		104.613,49	104.613,49
Edificações	4%	528.493,20	528.493,20
Instalações	10%	124.474,76	105.010,76
Móveis e equipamentos de Uso	10%	881.766,12	791.201,23
Sistema de Processamento de Dados	20%	1.110.952,41	1.073.997,94
Sistema de Segurança	10%	236.743,77	233.191,13
Sistema de Transporte	20%	219.963,10	219.963,10
Total de Imobilizado de Uso		3.207.006,85	3.056.470,85
(-) Depreciação Acum. Imóveis de Uso - Edificações		(251.355,66)	(240.785,70)
(-) Depreciação Acumulada de Instalações		(39.122,77)	(33.574,25)
(-) Depreciação Acum. Móveis e Equipamentos de Uso		(1.397.649,49)	(1.291.846,28)
(-) Depreciação Acum. Outras Imobilizações de Uso		(192.098,75)	(186.856,67)
Total de Depreciação de Imobilizado de Uso		(1.880.226,67)	(1.753.062,90)
TOTAL		1.326.780,18	1.303.407,95

(a) As imobilizações em curso serão alocadas em grupo específico após a conclusão das obras e efetivo uso, quando passaram a ser depreciadas.

11. Depósitos

É composto de valores cuja disponibilidade é imediata aos associados, denominado de depósitos a vista, portanto sem prazo determinado para movimentá-lo, ficando a critério do portador dos recursos fazê-lo conforme sua necessidade.

É composto também por valores pactuados para disponibilidade em prazos pré-estabelecidos, denominados depósitos a prazo, os quais recebem atualizações por encargos financeiros remuneratórios conforme a sua contratação em pós ou pré-fixada. Suas remunerações pós fixadas são calculadas com base no critério de "pro rata temporis"; já as remunerações pré-fixadas são calculadas e registradas pelo valor futuro, com base no prazo final das operações, ajustadas, na data do demonstrativo contábil, pelas despesas a apropriar, registradas em conta redutora de depósitos a prazo.

Descrição	30/06/2021	31/12/2020
	Circulante	Circulante
Depósito à Vista	35.862.115,79	33.032.111,64
Depósito Sob Aviso	965.377,06	977.982,21
Depósito a Prazo	49.876.285,08	42.886.451,55
TOTAL	86.703.777,93	76.896.545,40

a) Concentração dos principais depositantes:

Descrição	30/06/2021	% Carteira Total	31/12/2020	% Carteira Total
Maior Depositante	1.790.061,91	2,00%	975.216,96	1,00%
10 Maiores Depositantes	10.621.556,48	12,00%	7.594.803,85	10,00%

50 Maiores Depositantes	25.935.189,67	30,00%	20.032.324,25	26,00%
-------------------------	---------------	--------	---------------	--------

b) Despesas com operações de captação de mercado:

Descrição	30/06/2021	30/06/2020
Despesas de Depósitos de Aviso Prévio	(12.043,96)	(16.818,34)
Despesas de Depósitos a Prazo	(556.255,92)	(593.660,46)
Despesas de Letras de Crédito do Agronegócio	(97.624,45)	(112.876,90)
Despesas de Contribuição ao Fundo Garantidor de Créditos	(66.878,77)	(48.314,90)
TOTAL	(732.803,10)	(771.670,60)

12. Recursos de Aceite e Emissão de Títulos

Referem-se a Letras de Crédito do Agronegócio – LCA que conferem direito de penhor sobre os direitos creditórios do agronegócio a elas vinculados (Lei nº 11.076/04) e a Letras de Crédito Imobiliário – LCI, lastreada por créditos imobiliários garantidos por hipoteca ou por alienação fiduciária de coisa imóvel conforme Lei nº 10.931/04).

Descrição	30/06/2021	31/12/2020	
	Circulante	Circulante	Não Circulante
Obrigações por Emissão de Letras de Créd. do Agronegócio - LCA	9.074.784,12	7.521.988,23	305.153,63
Total	9.074.784,12	7.521.988,23	305.153,63

São remunerados por encargos financeiros calculados com base em percentual do CDI - Certificado de Depósitos Interbancários. Os valores apropriados em despesas podem ser consultados na nota explicativa nº 11.b - Depósitos - Despesas com operações de captação de mercado.

13. Repasses Interfinanceiros / Obrigações por Empréstimos e Repasses

São demonstradas pelo valor principal acrescido de encargos financeiros e registram os recursos captados junto a outras instituições financeiras para repasse aos associados em diversas modalidades e Capital de Giro. As garantias oferecidas são a caução dos títulos de créditos dos associados beneficiados.

a) Repasses Interfinanceiros:

Instituições	Taxa	Vencimento	30/06/2021		31/12/2020	
			Circulante	Não Circulante	Circulante	Não Circulante
Recursos do Bancoob	2,75% a 8,00% a.a	Diversos	13.006.621,23	17.056.830,95	12.334.181,03	6.059.151,84
(-) Despesas a Apropriar Bancoob			(412.574,14)	(2.732.796,55)	(462.461,19)	(761.380,11)
TOTAL			12.594.047,09	14.324.034,40	11.871.719,84	5.297.771,73

b) Obrigações por Empréstimos e Repasses:

Instituições	Taxa	Vencimento	30/06/2021		31/12/2020	
			Circulante	Não Circulante	Circulante	Não Circulante
Repasses do País - Instituições Oficiais	5,25% a 7,00 a.a	Diversos	9.808.086,49	24.993,09	13.050.898,36	17.895,39

Empréstimos no País	4,95% a 10,98% am		8.011.118,67	1.682.902,40	362.712,81	
TOTAL			17.819.205,16	1.707.895,49	13.413.611,17	17.895,39

c) Despesas de Repasses Interfinanceiros / Obrigações por Empréstimos e Repasses:

Instituições	30/06/2021	30/06/2020
Banco Cooperativo do Brasil - Banco Sicoob	(628.367,31)	(390.020,70)
Cooperativa Central	(11.118,67)	-
Outras Instituições	(278.624,57)	(281.965,02)
Total	(918.110,55)	(671.985,72)

14. Outros Passivos Financeiros

Os recursos de terceiros que estão com a cooperativa são registrados nessa conta para posterior repasse aos associados, por sua ordem.

Descrição	30/06/2021	31/12/2020
	Circulante	Circulante
Recursos em Trânsito de Terceiros (a)	214.808,92	14.537,42
Cobrança E Arrecadação de Tributos e Assemelhados (b)	129.377,46	2.408,39
TOTAL	344.186,38	16.945,81

(a) Em Recursos em Trânsito de Terceiros temos registrados os valores a repassar relativos a Cheques e Ordens de Pagamento Emitidos a Terceiros (R\$176.000,00), Convênio de Energia Elétrica e Gás (R\$32.227,14) e outros (R\$6.581,78);

(b) Em Cobrança e Arrecadação de Tributos e Assemelhados temos registrados os valores a repassar relativos a tributos: Operações de Crédito - IOF (R\$63.658,05), Tributos Estaduais (R\$34.506,03), Municipais (R\$31.061,59) e outros (R\$151,79).

15. Instrumentos Financeiros Derivativos

O **SICOOB CREDIALP** opera com diversos instrumentos financeiros, com destaque para disponibilidades, aplicações interfinanceiras de liquidez, relações interfinanceiras, operações de crédito, depósitos à vista e a prazo, empréstimos e repasses.

Os instrumentos financeiros ativos e passivos estão registrados no balanço patrimonial a valores contábeis, os quais se aproximam dos valores justos.

Nos períodos findos em 30/06/2021 e 2020, a cooperativa não realizou operações envolvendo instrumentos financeiros derivativos.

16. Provisões

Descrição	30/06/2021		31/12/2020	
	Circulante	Não Circulante	Circulante	Não Circulante
Provisão Para Garantias Financeiras Prestadas (a)	134.470,39	3.270,52	110.902,27	446,03
Provisão Para Contingências (b)	0,00	1.676.860,76	0,00	1.653.063,51
TOTAL	134.470,39	1.680.131,28	110.902,27	1.653.509,54

(a) Refere-se à provisão para garantias financeiras prestadas, apurada sobre o total das coobrigações concedidas pela singular, conforme Resolução CMN nº 4.512/2016. A provisão para garantias financeiras prestadas é apurada com base na avaliação de risco dos cooperados beneficiários, de acordo com a Resolução CMN nº 2.682/1999. Em 30 de junho de 2021 e 31 de dezembro de 2020, a cooperativa é responsável por coobrigações e riscos em garantias

prestadas, referentes a aval prestado em diversas operações de crédito de seus associados com instituições financeiras oficiais:

Descrição	30/06/2021	31/12/2020
Coobrigações Prestadas	6.702.927,21	4.940.797,03

(b) Provisão para Contingências - Demandas Judiciais

É estabelecida considerando a avaliação dos consultores jurídicos quanto às chances de êxito em determinados questionamentos fiscais e trabalhistas em que a cooperativa é parte envolvida. Dessa forma, são constituídas as seguintes provisões:

Descrição	30/06/2021		31/12/2020	
	Provisão para Contingências	Depósitos Judiciais	Provisão para Contingências	Depósitos Judiciais
PIS	341.235,51	341.235,51	339.883,43	339.883,43
PIS FOLHA	486.647,35	484.165,40	467.716,76	463.849,26
COFINS	812.985,26	812.985,26	809.470,68	809.470,68
Outras Contingências	35.992,64	11.644,97	35.992,64	11.644,97
Total	1.676.860,76	1.650.031,14	1.653.063,51	1.624.848,34

Segundo a assessoria jurídica do **SICOOB CREDIALP**, existem processos judiciais nos quais a cooperativa figura como polo passivo, os quais foram classificados com risco de perda possível, totalizando R\$ 129.699,00. Essas ações abrangem, basicamente, processos trabalhistas ou cíveis.

O cenário de imprevisibilidade do tempo de duração dos processos, bem como a possibilidade de alterações na jurisprudência dos tribunais, torna incertos os valores esperados de saída.

17. Obrigações Fiscais, Correntes e Diferidas

As obrigações fiscais e previdenciárias, classificadas no passivo na conta de Outras Obrigações estão assim compostas:

Descrição	30/06/2021	31/12/2020
	Circulante	Circulante
Impostos e Contribuições sobre Lucros a Pagar	112.815,96	111.593,16
Provisão para Impostos e Contribuições s/Lucros	0,00	8.104,69
Impostos e Contribuições s/ Serviços de Terceiros	13.019,15	14.014,33
Impostos e Contribuições sobre Salários	186.456,57	209.693,83
Outros	13.362,42	18.539,92
TOTAL	325.654,10	361.945,93

18. Outros Passivos

Descrição	30/06/2021	31/12/2020
	Circulante	Circulante
Sociais e Estatutárias	435.954,24	342.654,04
Cheques Administrativos	-	350.000,00
Obrigações de Pagamento em Nome de Terceiros	8.843,74	14.172,03
Provisão para Pagamentos a Efetuar (a)	1.044.427,06	847.403,37
Credores Diversos – País (b)	246.062,18	250.330,06
Rendas Antecipadas	23.748,24	5.244,98
Total	1.759.035,46	1.809.804,48

(a) Em Provisão para Pagamentos a Efetuar temos registradas Despesas de Pessoal (R\$853.692,60), Seguro Prestamista (R\$78.771,60) e outras despesas administrativas (R\$111.962,86);

(b) Os saldos em Credores Diversos - País referem-se a Valores a Repassar a Cooperativa Central (R\$33.066,28), Cheques Depositados Relativos a Descontos Aguardando Compensação (R\$160.171,60), Credores Diversos-Liquidação Cobrança (R\$51.956,66) e outros (R\$867,64).

18.1 Sociais e Estatutárias

Descrição	30/06/2021	31/12/2020
	Circulante	Circulante
Resultado de Atos com Associados (a)	237.271,83	271.877,22
Gratificações e Participações a Pagar	25.896,00	0,00
Cotas de Capital a Pagar	172.786,41	70.776,82
TOTAL	435.954,24	342.654,04

(a) O FATES é destinado às atividades educacionais, à prestação de assistência aos cooperados, seus familiares e empregados da cooperativa, sendo constituído pelo resultado dos atos não cooperativos e percentual das sobras líquidas do ato cooperativo, conforme Estatuto Social. A classificação desses valores em contas passivas segue determinação do Plano Contábil das Instituições do Sistema Financeiro Nacional – COSIF. Atendendo à instrução do BACEN, por meio da Carta Circular nº 3.224/2006, o Fundo de Assistência Técnica, Educacional e Social – FATES é registrado como exigibilidade, e utilizado em despesas para o qual se destina, conforme a Lei nº 5.764/1971.

19. Patrimônio Líquido

a) Capital Social

O capital social é representado por cotas-partes no valor nominal de R\$ 1,00 cada e integralizado por seus cooperados. De acordo com o Estatuto Social cada cooperado tem direito em a um voto, independentemente do número de suas cotas-partes.

Descrição	30/06/2021	31/12/2020
Capital Social	14.907.266,32	14.013.943,36
Associados	8.321,00	8.223,00

b) Fundo de Reserva

Representada pelas destinações das sobras definidas em Estatuto Social, utilizada para reparar perdas e atender ao desenvolvimento de suas atividades.

e) Sobras Acumuladas

As sobras são distribuídas e apropriadas conforme Estatuto Social, normas do Banco Central do Brasil e posterior deliberação da Assembleia Geral Ordinária (AGO). Atendendo à instrução do BACEN, por meio da Carta Circular nº 3.224/2006, o Fundo de Assistência Técnica, Educacional e Social – FATES é registrado como exigibilidade, e utilizado em despesas para o qual se destina, conforme a Lei nº 5.764/1971.

Em Assembleia Geral Ordinária, realizada em 07/04/2021, os cooperados deliberaram pela destinação das sobras do exercício findo em 31 de dezembro de 2020 da seguinte forma:

- 50% para Fundo de Reserva, no valor de R\$ 676.227,84;
- 50% para Conta Capital, no valor de R\$ 676.227,84;

h) Outros Resultados Abrangentes

Outros resultados abrangentes referem-se a receitas e despesas reconhecidas diretamente no patrimônio líquido, conforme regulamentação em vigor.

A referida provisão foi demonstrada na Demonstração de Sobras ou Perdas – DSP e na Demonstração das Mutações do Patrimônio Líquido – DMPL, conforme Circular Bacen nº 2.739/97.

20. Receitas de Operações de Crédito

Descrição	30/06/2021	30/06/2020
Rendas de Adiantamentos a Depositantes	54.060,12	97.979,79
Rendas de Empréstimos	2.902.265,33	2.530.942,45
Rendas de Direitos Creditórios Descontados	369.859,07	508.689,06
Rendas de Financiamentos	594.881,78	357.944,15
Rendas de Financiamentos Rurais - Recursos Livres	1.344.054,03	1.121.406,79
Rendas de Financiamentos Rurais - Recursos Direcionados à Vista	216.613,29	176.833,15
Rendas de Financiamentos Rurais - Recursos Direcionados da Poupança Rural	386.824,76	133.864,31
Rendas de Financiamentos Rurais - Recursos Direcionados de LCA	0,00	35.407,11
Rendas de Financiamentos Rurais - Recursos de Fontes Públicas	235.976,53	246.374,47
Rendas de Créditos Por Avais E Fianças Honrados	0,00	5.734,64
Recuperação De Créditos Baixados Como Prejuízo	450.722,44	315.163,79
TOTAL	6.555.257,35	5.530.339,71

21. Dispêndios e Despesas da Intermediação Financeira

Descrição	30/06/2021	30/06/2020
Despesas De Captação	(732.803,10)	(771.670,60)
Despesas De Obrigações Por Empréstimos E Repasses	(918.110,55)	(671.985,72)
Reversões de Provisões para Operações de Crédito	925.902,05	1.542.890,11
Reversões de Provisões para Outros Créditos	503.882,31	480.787,48
Provisões para Operações de Crédito	(2.148.307,33)	(3.060.441,25)
Provisões para Outros Créditos	(540.554,91)	(79.997,19)
TOTAL	(2.909.991,53)	(2.560.417,17)

22. Ingressos e Receitas de Prestação de Serviços

Descrição	30/06/2021	30/06/2020
Rendas de Cobrança	106.202,90	90.355,60
Rendas de Transferência de Fundos	5.751,44	4.572,62
Rendas de Outros Serviços	878.860,15	652.578,34
Rendas de Garantias Prestadas	38.470,10	99.960,84
Total	1.029.284,59	847.467,40

23. Rendas de Tarifas

Descrição	30/06/2021	30/06/2020
Rendas de Pacotes de Serviços - PF	391.246,50	306.493,50
Rendas de Serviços Prioritários - PF	88.052,30	112.336,90
Rendas de Tarifas Bancárias - PJ	251.210,50	237.397,38
TOTAL	730.509,30	656.227,78

24. Dispêndios e Despesas de Pessoal

Descrição	30/06/2021	30/06/2020
Despesas de Honorários - Conselho Fiscal	(32.400,00)	(32.400,00)
Despesas de Honorários - Diretoria e Conselho de Administração	(466.508,77)	(475.278,51)
Despesas de Pessoal - Benefícios	(469.543,34)	(507.320,55)
Despesas de Pessoal - Encargos Sociais	(670.396,60)	(664.265,63)
Despesas de Pessoal - Proventos	(1.592.475,48)	(1.526.563,78)

Despesas de Pessoal - Treinamento	(744,45)	(1.200,00)
TOTAL	(3.232.068,64)	(3.207.028,47)

25. Outros Dispendios e Despesas Administrativas

Descrição	30/06/2021	30/06/2020
Despesas de Água, Energia e Gás	(19.089,58)	(22.088,29)
Despesas de Aluguéis	(80.875,50)	(72.707,20)
Despesas de Comunicações	(146.150,94)	(138.012,34)
Despesas de Manutenção e Conservação de Bens	(291.468,73)	(95.661,06)
Despesas de Material	(69.610,01)	(53.531,85)
Despesas de Processamento de Dados	(253.388,03)	(248.344,64)
Despesas de Promoções e Relações Públicas	(2.588,14)	(13.012,91)
Despesas de Propaganda e Publicidade	(19.488,00)	(16.287,80)
Despesas de Publicações	(600,00)	(750,00)
Despesas de Seguros	(17.764,11)	(21.787,32)
Despesas de Serviços do Sistema Financeiro	(259.177,93)	(226.492,03)
Despesas de Serviços de Terceiros	(62.781,71)	(59.114,05)
Despesas de Serviços de Vigilância e Segurança	(220.129,39)	(211.493,43)
Despesas de Serviços Técnicos Especializados	(253.310,43)	(153.364,51)
Despesas de Transporte	(97.188,51)	(106.069,79)
Despesas de Viagem ao Exterior	0,00	(457,90)
Despesas de Viagem no País	(1.386,61)	(9.751,14)
Despesas de Depreciação	(127.163,77)	(137.250,56)
Outras Despesas Administrativas	(41.413,67)	(26.349,23)
Emolumentos judiciais e cartorários	(11.375,82)	(10.128,03)
Contribuição a OCE	(21.405,00)	(16.661,24)
Rateio de despesas da Central	(203.625,01)	(193.605,94)
Rateio de despesa do Sicoob conf.	(60.577,92)	(50.829,01)
TOTAL	(2.260.558,81)	(1.883.750,27)

26. Outros Ingressos e Receitas Operacionais

Descrição	30/06/2021	30/06/2020
Recuperação de Encargos e Despesas	4.608,88	54.969,54
Dividendos	5.376,70	15.145,01
Rendas de Cartão e Adquirência	265.467,87	270.863,69
Atualização de Depósitos Judiciais	9.045,63	11.727,15
Rendas de Repasses Interfinanceiros	-	76.026,18
Sobras Recebidas da Central	103.492,48	102.308,45
Outras Receitas e Ingressos Operacionais	90.576,23	78.158,74
Total	478.567,79	609.198,76

27. Outros Dispendios e Despesas Operacionais

Descrição	30/06/2021	30/06/2020
Operações de Crédito - Despesas de Descontos Concedidos em Renegociações	(9.922,39)	(10.774,06)
Outras Despesas Operacionais	(76.178,95)	(105.044,89)
Descontos concedidos - operações de crédito	(591,93)	(1.199,96)
Cancelamento - tarifas pendentes	(26.608,90)	(39.907,40)
TOTAL	(113.302,17)	(156.926,31)

28. Despesas com Provisões

Descrição	30/06/2021	30/06/2020
Provisões/Reversões para Contingências	(24.759,04)	(27.367,84)
Provisões para Contingências	(24.759,04)	(27.367,84)
Provisões/Reversões para Garantias Prestadas	(26.392,61)	(386.716,82)
Provisões para Garantias Prestadas	(93.969,21)	(446.331,98)
Reversões de Provisões para Garantias Prestadas	67.576,60	59.615,16
Total	(51.151,65)	(414.084,66)

29. Outras Receitas e Despesas

Descrição	30/06/2021	30/06/2020
Ganhos de Capital	1.118,95	540,06
Outras Rendas não Operacionais	510,01	0,00
(-) Perdas de Capital	(14.187,68)	(4.180,44)
(-) Outras Despesas não Operacionais	(112,40)	(5.992,16)
Resultado Líquido	(12.671,12)	(9.632,54)

30. Resultado Não Recorrente

Conforme normativo interno sobre resultados não recorrentes, no primeiro semestre de 2021 não houve registros referentes a resultado não recorrente.

31. Partes Relacionadas

São consideradas partes relacionadas, para fins de Demonstrativos Contábeis e Notas Explicativas, as pessoas físicas que têm autoridade e responsabilidade de planejar, dirigir e controlar as atividades da cooperativa e membros próximos da família de tais pessoas.

As operações são realizadas no contexto das atividades operacionais da Cooperativa e de suas atribuições estabelecidas em regulamentação específica.

As operações com tais partes relacionadas não são relevantes no contexto global das operações da cooperativa, e caracterizam-se basicamente por transações financeiras em regime normal de operações, com observância irrestrita das limitações impostas pelas normas do Banco Central, tais como movimentação de contas correntes, aplicações e resgates de RDC e operações de crédito.

As garantias oferecidas em razão das operações de crédito são: avais, garantias hipotecárias, caução e alienação fiduciária.

a) Montante das operações ativas e passivas no primeiro semestre de **2021**:

Montante das Operações Ativas	Valores	% em Relação à Carteira Total	Provisão de Risco
P.R. – Vínculo de Grupo Econômico	862.334,96	0,9196%	2.134,89
P.R. – Sem vínculo de Grupo Econômico	930.325,36	0,9921%	4.310,71
TOTAL	1.792.660,32	1,9117%	6.445,60
Montante das Operações Passivas	3.698.474,67	7,2391%	

b) Operações ativas e passivas – saldo em **30/06/2021**:

Natureza da Operação de Crédito	Valor da Operação de Crédito	PCLD (Provisão para Crédito de Liquidação Duvidosa)	% da Operação de Crédito em Relação à Carteira Total
Cheque Especial	1.259,40	6,29	0,1497%
Conta Garantida	349,28	1,75	0,096%
Financiamentos Rurais	1.486.611,82	7.958,43	1,9852%
Empréstimos	710.056,56	4.007,86	1,7765%
Financiamentos	127.065,02	798,70	1,2234%
Direitos Creditórios Descontados	16.501,79	25,53	0,4066%

Natureza dos Depósitos	Valor do Depósito	% em Relação à Carteira Total	Taxa Média - %
Depósitos a Vista	677.151,37	1,8932%	0%
Depósitos a Prazo	2.405.121,26	4,7306%	29,34%
Letra de Crédito Agronegócio - LCA	1.899.179,03	1,9827%	29,7%

c) Foram realizadas transações com partes relacionadas, na forma de: depósito a prazo, cheque especial, conta garantida, cheques descontados, crédito rural – RPL, crédito rural – repasses, empréstimos, dentre outras, à taxa/remuneração relacionada no quadro abaixo, por modalidade:

Natureza das Operações Ativas e Passivas	Taxas Média Aplicadas em Relação às Partes Relacionadas a.m.	Prazo médio (a.m)
Direitos Creditórios Descontados	1,75%	1,29
Empréstimos	0,95%	31,61
Financiamentos Rurais - repasses	0,12%	37,63
Aplicação Financeira - Pós Fixada	94,26%	149,14
Letra de Crédito Agronegócio - LCA	4,28%	15,20

Conforme Política de Crédito do Sistema Sicoob, as operações realizadas com membros de órgãos estatutários e pessoas ligadas a estes são aprovadas em âmbito do Conselho da Administração ou, quando delegada formalmente, pela Diretoria Executiva, bem como são alvo de acompanhamento especial pela administração da cooperativa. As taxas aplicadas seguem o normativo vigente à época da concessão da operação.

PERCENTUAL EM RELAÇÃO À CARTEIRA GERAL MOVIMENTAÇÃO NO EXERCÍCIO DE 30/06/2021	
Empréstimos e Financiamentos	0,8265%
Títulos Descontados e Cheques Descontados	0,409%
Credito Rural	1,2158%
Aplicações Financeiras	7,2391%

d) As garantias oferecidas pelas partes relacionadas em razão das operações de crédito são: avais, garantias hipotecárias, caução e alienação fiduciária.

Natureza da Operação de Crédito	Garantias Prestadas
Cheque Especial	4.424,29
Conta Garantida	2.844.711,47
Direitos Creditórios Descontados	22.792,72
Empréstimos	1.736.371,19
Financiamentos	275.182,85

e) As coobrigações prestadas pela Cooperativa a partes relacionadas foram as seguintes:

Submodalidade Bacen	30/06/2021	31/12/2020
Coobrigação	139.650,90	128.821,76

f) No primeiro semestre de **2021** os benefícios monetários destinados às partes relacionadas foram representados por honorários, apresentando-se da seguinte forma:

BENEFÍCIOS MONETÁRIOS NO EXERCÍCIO DE 30/06/2021 (R\$)		
Descrição	30/06/2021	30/06/2020
Honorários - Diretoria e Conselho de Administração	(466.508,77)	(475.278,51)

32. Cooperativa Central

A **COOPERATIVA DE CRÉDITO CREDIALP LTDA - SICOOB CREDIALP - SICOOB CREDIALP**, em conjunto com outras cooperativas singulares, é filiada à **COOPERATIVA CENTRAL CRÉDITO DE MINAS GERAIS LTDA - SICOOB CENTRAL CREDIMINAS**, que representa o grupo formado por suas afiliadas perante as autoridades monetárias, organismos governamentais e entidades privadas.

O **SICOOB CENTRAL CREDIMINAS**, é uma sociedade cooperativista que tem por objetivo a organização em comum em maior escala dos serviços econômico-financeiros e assistenciais de suas filiadas (cooperativas singulares), integrando e orientando suas atividades, de forma autônoma e independente, através dos instrumentos previstos na legislação pertinente e normas exaradas pelo Banco Central do Brasil, bem como facilitando a utilização recíproca dos serviços, para consecução de seus objetivos.

Para assegurar a consecução de seus objetivos, cabe ao **SICOOB CENTRAL CREDIMINAS** a coordenação das atividades de suas filiadas, a difusão e fomento do cooperativismo de crédito, a orientação e aplicação dos recursos captados, a implantação e implementação de controles internos voltados para os sistemas que acompanhem informações econômico-financeiras, operacionais e gerenciais, entre outras.

O **SICOOB CREDIALP** responde solidariamente pelas obrigações contraídas pelo **SICOOB CENTRAL CREDIMINAS** perante terceiros, até o limite do valor das cotas-partes do capital que subscrever, proporcionalmente à sua participação nessas operações.

Saldo das transações da Cooperativa com o **SICOOB CENTRAL CREDIMINAS**:

Descrição	30/06/2021	31/12/2020
Ativo - Relações Interfinanceiras - Centralização Financeira	34.671.821,16	36.335.285,35
Ativo - Investimentos	7.990.138,37	7.700.493,15
Total das Operações Ativas	42.661.959,53	44.035.778,50

33. Gerenciamento de Risco

A gestão integrada de riscos e de capital no âmbito das cooperativas do Sicoob é realizada de forma centralizada pelo Centro Cooperativo Sicoob – CCS, abrangendo, no mínimo, os riscos de crédito, mercado, liquidez, operacional, socioambiental, continuidade de negócios e de gerenciamento de capital.

A política institucional de gestão integrada de riscos e de capital, bem como as diretrizes de gerenciamento dos riscos e de capital são aprovados pelo Conselho de Administração do Sicoob Confederação e BANCO SICOOB.

A estrutura centralizada de gerenciamento de riscos e de capital é compatível com a natureza das operações e à complexidade dos produtos e serviços oferecidos, sendo proporcional à dimensão da exposição aos riscos das entidades do Sicoob.

Encontra-se disponível no sítio das Cooperativas, seção Relatórios, o Relatório de Gerenciamento de Riscos e de Capital - Pilar 3, aplicável às Cooperativas enquadradas nos Segmentos S3 e S4.

33.1 Risco operacional

O processo de gerenciamento do risco operacional consiste na avaliação qualitativa dos riscos por meio das etapas de identificação, avaliação, tratamento, documentação e armazenamento de informações de perdas operacionais e de recuperação de perdas operacionais, testes de avaliação dos sistemas de controle, comunicação e informação.

A metodologia de alocação de capital, utilizada para determinação da parcela de risco operacional (RWAopad) é a Abordagem do Indicador Básico (BIA).

33.2 Risco de Mercado e de Liquidez

O gerenciamento do risco de mercado é o processo que visa quantificar a possibilidade de ocorrência de perdas resultantes da flutuação nos valores de mercado de instrumentos detidos pelas cooperativas, e inclui o risco da variação das taxas de juros e dos preços de ações, para os instrumentos classificados na carteira de negociação (trading) e o risco da variação cambial e dos preços de mercadorias (commodities), para os instrumentos classificados na carteira de negociação ou na carteira bancária (banking).

O processo de gerenciamento do risco de liquidez lida com a possibilidade de a cooperativa não ser capaz de honrar eficientemente suas obrigações esperadas e inesperadas, correntes e futuras, incluindo as decorrentes de vinculação de garantias, sem afetar suas operações diárias e sem incorrer em perdas significativas.

No processo de gerenciamento do risco de mercado e da liquidez das cooperativas são realizados os seguintes procedimentos:

- a) utilização do VaR – Value at Risk para mensurar o risco de mercado das cooperativas;
- b) análise de descasamentos entre ativos e passivos para avaliação de impacto na margem financeira das cooperativas;
- c) definição de limite máximo para a exposição a risco de mercado;
- d) realização periódica de backtest do VaR das carteiras das cooperativas e dos modelos de cálculo de risco de mercado;
- e) definição de limite mínimo de liquidez para as cooperativas;
- f) projeção do fluxo de caixa das cooperativas para 90 (noventa) dias;
- g) diferentes cenários de simulação de perda em situações de stress.

33.3 Gerenciamento de Capital

O gerenciamento de capital das cooperativas é um processo contínuo e com postura prospectiva, que tem por objetivo avaliar a necessidade de capital de suas instituições, considerando os objetivos estratégicos do Sicoob para o horizonte mínimo de três anos.

As diretrizes para o monitoramento e controle contínuo do capital estão contidas na Política Institucional de Gerenciamento de Capital do Sicoob, à qual todas as instituições aderiram formalmente.

O processo do gerenciamento de capital é composto por um conjunto de metodologias que permitem às instituições identificar, avaliar e controlar as exposições relevantes, de forma a manter o capital compatível com os riscos incorridos. Dispõe, ainda, de um plano de capital específico, prevendo metas e projeções de capital que consideram os objetivos estratégicos, as principais fontes de capital e o plano de contingência, e adicionalmente, são realizadas simulações de eventos severos e condições extremas de mercado, cujos resultados e impactos na estrutura de capital são apresentados à Diretoria e ao Conselho de Administração.

33.4 Risco de Crédito e Risco Socioambiental

O gerenciamento de risco de crédito objetiva garantir a aderência às normas vigentes, maximizar o uso do capital e minimizar os riscos envolvidos nos negócios de crédito por meio das boas práticas de gestão de riscos.

O gerenciamento do risco socioambiental consiste na identificação, classificação, avaliação e no tratamento dos riscos com possibilidade de ocorrência de perdas decorrentes de danos socioambientais.

Compete ao Centro Cooperativo Sicoob – CCS, a padronização de processos, de metodologias de análises de risco de clientes e de operações, da criação e de manutenção de política única de risco de crédito e socioambiental para o Sicoob, além do monitoramento das carteiras de crédito das cooperativas.

33.5 Gestão de Continuidade de Negócios

A Gestão de Continuidade de Negócios (GCN) é um processo abrangente de gestão que identifica ameaças potenciais de descontinuidade das operações de negócios para a organização e possíveis impactos, caso essas ameaças se concretizem.

O Centro Cooperativo Sicoob – CCS realiza Análise de Impacto (AIN) para identificar processos críticos sistêmicos, com objetivo de definir estratégias para continuidade desses processos e, assim, resguardar o negócio de interrupções prolongadas que possam ameaçar sua continuidade.

O resultado da AIN é baseado nos impactos financeiro, legal e de imagem.

São elaborados, anualmente, Planos de Continuidade de Negócios (PCN) contendo os principais procedimentos a serem executados para manter as atividades em funcionamento em momentos de contingência. Os Planos de Continuidade de Negócios são classificados em: Plano de Continuidade Operacional (PCO) e Plano de Recuperação de Desastre (PRD).

Visando garantir sua efetividade, são realizados anualmente testes nos Planos de Continuidade de Negócios (PCN).

34. Seguros Contratados – Não Auditado

A Cooperativa adota política de contratar seguros de diversas modalidades, cuja cobertura é considerada suficiente pela Administração e agentes seguradores para fazer face à ocorrência de sinistros. As premissas de riscos adotados, dada a sua natureza, não fazem parte do escopo de auditoria das demonstrações contábeis, conseqüentemente, não foram examinadas pelos nossos auditores independentes.

35. Índice de Basileia

As instituições financeiras e demais instituições autorizadas a funcionar pelo Banco Central do Brasil devem manter, permanentemente, o valor do Patrimônio de Referência (PR), apurado nos termos da Resolução CMN nº. 4.192, de 01/03/2013, compatível com os riscos de suas atividades. Em 30/06/2021, o Patrimônio de Referência (PR) do SICOOB CREDIALP estava em conformidade.

Alpinópolis, MG 10 de Agosto de 2021.

Altair Gaspar de Paula
Diretor Financeiro

Maristela Faria Paim de Oliveira
Diretora Administrativa

Elaine Cristina Neto
Contadora CRC/MG 082.177

Relatório da Administração

Senhores Associados,

Submetemos à apreciação de V.S.as as Demonstrações Contábeis do semestre findo em 30/06/2021 da COOPERATIVA DE CRÉDITO CREDIALP LTDA - SICOOB CREDIALP na forma da Legislação em vigor.

1. Política Operacional

Em 2021 o SICOOB CREDIALP completa 33 anos, mantendo sua vocação de instituição voltada para fomentar o crédito para seu público-alvo, os cooperados. A atuação junto aos seus cooperados se dá principalmente através da concessão de empréstimos e captação de depósitos.

2. Avaliação de Resultados

No 1º semestre de 2021, o SICOOB CREDIALP obteve um resultado de R\$471.006,48 representando um retorno sobre o Patrimônio Líquido de 1,69%.

3. Ativos

Os recursos depositados na Centralização Financeira somaram R\$34.671.821,16. Por sua vez a carteira de créditos representava R\$131.925.479,81.

A carteira de crédito encontrava-se assim distribuída:

Carteira Rural	74.891.971,35	56,77%
Carteira Comercial	57.033.508,46	43,23%

Os Vinte Maiores Devedores representavam na data-base de 30/06/2021 o percentual de 21,10% da carteira, no montante de R\$27.930.949,78.

4. Captação

As captações, no total de R\$95.778.562,05, apresentaram uma evolução de 13,05% em relação a dezembro de 2020.

As captações encontravam-se assim distribuídas:

Depósitos à Vista	35.862.115,79	37,44%
Depósitos a Prazo	50.841.662,14	53,08%
LCA	9.074.784,12	9,47%

Os Vinte Maiores Depositantes representavam na data-base de 30/06/2021 o percentual de 16,97% da captação, no montante de R\$16.172.369,58.

5. Patrimônio de Referência

O Patrimônio de Referência do SICOOB CREDIALP era de R\$23.701.939,65. O quadro de associados era composto por 8.321 cooperados, havendo um acréscimo de 1,19% em relação a dezembro de 2020.

6. Política de Crédito

A concessão de crédito está pautada em prévia análise do propenso tomador, havendo limites de alçadas pré-estabelecidos a serem observados e cumpridos, cercando ainda a Singular de todas as consultas cadastrais e com análise do Associado através do "RATING" (avaliação por pontos), buscando assim garantir ao máximo a liquidez das operações.

O SICOOB CREDIALP adota a política de classificação de crédito de sua carteira de acordo com as diretrizes estabelecidas na Resolução CMN nº 2.682/99, havendo uma concentração de 92,14% nos níveis de “AA” a “C”.

7. Governança Corporativa

Governança corporativa é o conjunto de mecanismos e controles, internos e externos, que permitem aos associados definir e assegurar a execução dos objetivos da cooperativa, garantindo a sua continuidade, os princípios cooperativistas ou, simplesmente, a adoção de boas práticas de gestão.

Nesse sentido, a administração da Cooperativa tem na assembleia geral, que é a reunião de todos os associados, o poder maior de decisão.

A gestão da Cooperativa está alicerçada em papéis definidos, com clara separação de funções. Cabem ao Conselho de Administração as decisões estratégicas e à Diretoria Executiva, a gestão dos negócios da Cooperativa no seu dia a dia.

A Cooperativa possui ainda um Agente de Controles Internos, supervisionado diretamente pelo Diretor responsável pelo gerenciamento contínuo de riscos, conforme previsto na resolução 4606/17. Essa diretoria visa acompanhar a aderência aos normativos vigentes, seja interno e/ou sistêmico (Sicoob Central Crediminas e Sicoob Confederação), bem como aqueles oriundos da legislação vigente.

Os balanços da Cooperativa são auditados por auditor externo, que emite relatórios, levados ao conhecimento dos Conselhos e da Diretoria. Todos esses processos são acompanhados e fiscalizados pelo Banco Central do Brasil, órgão ao qual cabe a competência de fiscalizar a Cooperativa.

Tendo em vista o risco que envolve a intermediação financeira, a Cooperativa adota ferramentas de gestão. Para exemplificar, na concessão de crédito, a Cooperativa adota o Manual de Crédito, aprovado, como muitos outros manuais, pelo Sicoob Confederação e homologado pela Central.

Além do Estatuto Social, são adotados regimentos e regulamentos, entre os quais destacamos o Regimento Interno, o Regimento do Conselho de Administração, o Regimento do Conselho Fiscal, o Regulamento Eleitoral.

A Cooperativa adota procedimentos para cumprir todas as normas contábeis e fiscais, além de ter uma política de remuneração de seus empregados e estagiários dentro de um plano de cargos e salários que contempla a remuneração adequada, a separação de funções e o gerenciamento do desempenho de todo o seu quadro funcional.

Todos esses mecanismos de controle, além de necessários, são fundamentais para levar aos associados e à sociedade em geral a transparência da gestão e de todas as atividades desenvolvidas pela instituição.

8. Conselho Fiscal

O Conselho Fiscal tem função complementar à do Conselho de Administração. Sua responsabilidade é verificar de forma sistemática os atos da administração da Cooperativa, bem como validar seus balancetes mensais e seu balanço patrimonial anual.

Todos os membros efetivos e suplentes do Conselho Fiscal participaram de um curso de formação ministrado pelo SICOOB CENTRAL CREDIMINAS, com o objetivo de detalhar as responsabilidades dos conselheiros fiscais e as formas de exercê-las.

9. Código de Ética

Todos os integrantes da equipe do SICOOB CREDIALP aderiram, por meio de compromisso firmado, ao Código de Ética e de Conduta Profissional proposto pela Confederação Nacional das Cooperativas do SICOOB – SICOOB CONFEDERAÇÃO e todos os novos funcionários, ao ingressar na Cooperativa, assumem o mesmo compromisso.

10. Sistema de Ouvidoria

A Ouvidoria, constituída em 2007 representou um importante avanço a serviço dos cooperados, dispõe de diretor responsável pela área e de um Ouvidor. Atende às manifestações recebidas por meio do Sistema de Ouvidoria do SICOOB, composto por sistema tecnológico específico, atendimento via DDG 0800 e sítio na internet integrado com o sistema informatizado de ouvidoria tendo a atribuição de assegurar o cumprimento das normas relacionadas aos direitos dos usuários de nossos produtos, além de atuar como canal de comunicação com os nossos associados e integrantes das comunidades onde estamos presentes.

No 1º semestre de 2021, a Ouvidoria do SICOOB CREDIALP não registrou nenhuma manifestação de cooperados sobre a qualidade dos produtos e serviços oferecidos pela Cooperativa.

11. Fundo Garantidor do Cooperativismo de Crédito - FGCoop

De acordo com seu estatuto, o Fundo Garantidor do Cooperativismo de Crédito- FGCoop tem por objeto prestar garantia de créditos nos casos de decretação de intervenção ou de liquidação extrajudicial de instituição associada, até o limite de R\$ 250 mil por associado, bem como contratar operações de assistência, de suporte financeiro e de liquidez com essas instituições. O Conselho Monetário Nacional (CMN) aprovou resolução que estabelece a forma de contribuição das instituições associadas ao Fundo Garantidor do Cooperativismo de Crédito (FGCoop), ratifica também seu estatuto e regulamento. Conforme previsto na Resolução nº 4.150, de 30.10.2012, esse fundo possui como instituições associadas todas as cooperativas singulares de crédito do Brasil e os bancos cooperativos integrantes do Sistema Nacional de Crédito Cooperativo (SNCC).

Conforme previsto no artigo 2º da Resolução/CMN nº 4.284, de 05/11/2013, a contribuição mensal ordinária das instituições associadas ao Fundo é de 0,0125%, dos saldos das obrigações garantidas, que abrangem as mesmas modalidades protegidas pelo Fundo Garantidor de Créditos dos bancos, o FGC, ou seja, os depósitos à vista e a prazo, as letras de crédito do agronegócio, entre outros.

As contribuições ao FGCoop pelas instituições a ele associadas tiveram início a partir do mês de março de 2014 e recolhidas no prazo estabelecido no § 4º do art. 3º da Circular 3.700, de 06/03/2014.

Ainda nos termos de seu estatuto, a governança do Fundo será exercida pela Assembleia Geral, pelo Conselho de Administração e pela Diretoria Executiva, e está estruturada de modo a permitir a efetiva representatividade das associadas, sejam elas cooperativas independentes ou filiadas a sistemas cooperativistas de crédito, sendo o direito de voto proporcional às respectivas contribuições ordinárias.

Agradecimentos

Agradecemos aos nossos associados pela preferência e confiança e aos empregados pela dedicação.

Alpinópolis, MG, 10 de Agosto de 2021.

Conselho de Administração e Diretoria

Ricardo De Legório Vilela
Presidente do Conselho de Administração

José Bernardino Vilela
Vice-Presidente do Conselho de Administração

Conselheiros De Administração

Alex Cesar De Assis Mendonça

Antônio Luiz Da Silva

Guilherme Eliazar de Carvalho Silva

Diretoria Executiva

Altair Gaspar De Paula
Diretor Financeiro

João Batista Da Silva Agege
Diretor De Risco, Controle E Compliance

Maristela Faria Paim De Oliveira
Diretora Administrativa


Parecer do Conselho Fiscal


O Conselho Fiscal da – Cooperativa de Crédito Credialp Ltda., - "SICOOB CREDIALP", reunido em 12/08/2021, em cumprimento do art. 92, alínea "IV", do Estatuto Social, declara para os devidos fins legais e estatutários, que procedeu a minucioso exame em todos os documentos e peças contábeis, que compreendem o Balanço Geral, relativo ao exercício findo em 30 de junho de 2021, tendo encontrado tudo na mais perfeita ordem.


Em nossa opinião, as Demonstrações Contábeis representam adequadamente em todos os aspectos relevantes, a posição patrimonial e financeira da Cooperativa de Crédito Credialp Ltda. 'SICOOB CREDIALP', em 30 de junho de 2021.

Assim, somos unânimes e favoráveis à aprovação, das Demonstrações Contábeis relativas ao período de 01 de janeiro a 30 de junho de 2021.

Alpinópolis (MG), 12 de agosto de 2021


Paulo Cesar Moraes Ribeiro
Coordenador do Conselho Fiscal


Aline de Paula Alves
Secretária do Conselho Fiscal


Edivan dos Reis de Souza
Conselheiro Fiscal Efetivo