
Sicoob
Administradora de
Consórcios Ltda.
Demonstrações contábeis em
31 de dezembro de 2022
e relatório do auditor independente



Relatório do auditor independente sobre as demonstrações contábeis

Aos Administradores e Quotistas
Sicoob Administradora de Consórcios Ltda.

Opinião

Examinamos as demonstrações contábeis da Sicoob Administradora de Consórcios Ltda. ("Instituição"), que compreendem o balanço patrimonial em 31 de dezembro de 2022 e as respectivas demonstrações do resultado, do resultado abrangente, das mutações do patrimônio líquido e dos fluxos de caixa para o semestre e exercícios findos nessa data, bem como a demonstração consolidada dos recursos de consórcio em 31 de dezembro de 2022 e a demonstração consolidada das variações nas disponibilidades de grupos para o semestre e exercício findos nessa data, assim como as correspondentes notas explicativas, incluindo as políticas contábeis significativas e outras informações elucidativas.

Em nossa opinião, as demonstrações contábeis acima referidas apresentam adequadamente, em todos os aspectos relevantes, a posição patrimonial e financeira da Sicoob Administradora de Consórcios Ltda. em 31 de dezembro de 2022, o desempenho de suas operações e os seus respectivos fluxos de caixa para o semestre e o exercício findos nessa data, bem como a posição consolidada dos recursos de consórcio em 31 de dezembro de 2022 e as variações consolidadas nas disponibilidades de grupos de consórcio para o semestre e o exercício findos nessa data, de acordo com as práticas contábeis adotadas no Brasil, aplicáveis às instituições autorizadas a funcionar pelo Banco Central do Brasil (Bacen).

Base para opinião

Nossa auditoria foi conduzida de acordo com as normas brasileiras e internacionais de auditoria. Nossas responsabilidades, em conformidade com tais normas, estão descritas na seção a seguir, intitulada "Responsabilidades do auditor pela auditoria das demonstrações contábeis". Somos independentes em relação à Instituição, de acordo com os princípios éticos relevantes previstos no Código de Ética Profissional do Contador e nas normas profissionais emitidas pelo Conselho Federal de Contabilidade, e cumprimos com as demais responsabilidades éticas conforme essas normas. Acreditamos que a evidência de auditoria obtida é suficiente e apropriada para fundamentar nossa opinião.

Outras informações que acompanham as demonstrações contábeis e o relatório do auditor

A administração da Instituição é responsável por essas outras informações que compreendem o Relatório da Administração.

Nossa opinião sobre as demonstrações contábeis não abrange o Relatório da Administração e não expressamos qualquer forma de conclusão de auditoria sobre esse relatório.

Em conexão com a auditoria das demonstrações contábeis, nossa responsabilidade é a de ler o Relatório da Administração e, ao fazê-lo, considerar se esse relatório está, de forma relevante, inconsistente com as demonstrações contábeis ou com nosso conhecimento obtido na auditoria ou, de outra forma, aparenta estar distorcido de forma relevante. Se, com base no trabalho realizado, concluirmos que há distorção relevante no Relatório da Administração, somos requeridos a comunicar esse fato. Não temos nada a relatar a este respeito.



Sicoob Administradora de Consórcios Ltda.

Responsabilidades da administração e da governança pelas demonstrações contábeis

A administração da Instituição é responsável pela elaboração e adequada apresentação das demonstrações contábeis de acordo com as práticas contábeis adotadas no Brasil, aplicáveis às instituições autorizadas a funcionar pelo Banco Central do Brasil (Bacen) e pelos controles internos que ela determinou como necessários para permitir a elaboração de demonstrações contábeis livres de distorção relevante, independentemente se causada por fraude ou erro.

Na elaboração das demonstrações contábeis, a administração é responsável pela avaliação da capacidade de a Instituição continuar operando, divulgando, quando aplicável, os assuntos relacionados com a sua continuidade operacional e o uso dessa base contábil na elaboração das demonstrações contábeis, a não ser que a administração pretenda liquidar a Instituição ou cessar suas operações, ou não tenha nenhuma alternativa realista para evitar o encerramento das operações.

Os responsáveis pela governança da Instituição são aqueles com responsabilidade pela supervisão do processo de elaboração das demonstrações contábeis.

Responsabilidades do auditor pela auditoria das demonstrações contábeis

Nossos objetivos são obter segurança razoável de que as demonstrações contábeis, tomadas em conjunto, estão livres de distorção relevante, independentemente se causada por fraude ou erro, e emitir relatório de auditoria contendo nossa opinião. Segurança razoável é um alto nível de segurança, mas não uma garantia de que a auditoria realizada de acordo com as normas brasileiras e internacionais de auditoria sempre detectam as eventuais distorções relevantes existentes. As distorções podem ser decorrentes de fraude ou erro e são consideradas relevantes quando, individualmente ou em conjunto, possam influenciar, dentro de uma perspectiva razoável, as decisões econômicas dos usuários tomadas com base nas referidas demonstrações contábeis.

Como parte de uma auditoria realizada de acordo com as normas brasileiras e internacionais de auditoria, exercemos julgamento profissional e mantemos ceticismo profissional ao longo da auditoria. Além disso:

- Identificamos e avaliamos os riscos de distorção relevante nas demonstrações contábeis, independentemente se causada por fraude ou erro, planejamos e executamos procedimentos de auditoria em resposta a tais riscos, bem como obtemos evidência de auditoria apropriada e suficiente para fundamentar nossa opinião. O risco de não detecção de distorção relevante resultante de fraude é maior do que o proveniente de erro, já que a fraude pode envolver o ato de burlar os controles internos, conluio, falsificação, omissão ou representações falsas intencionais.
- Obtemos entendimento dos controles internos relevantes para a auditoria para planejarmos procedimentos de auditoria apropriados às circunstâncias, mas não com o objetivo de expressarmos opinião sobre a eficácia dos controles internos da Instituição.
- Avaliamos a adequação das políticas contábeis utilizadas e a razoabilidade das estimativas contábeis e respectivas divulgações feitas pela administração.
- Concluimos sobre a adequação do uso, pela administração, da base contábil de continuidade operacional e, com base nas evidências de auditoria obtidas, se existe incerteza relevante em relação a eventos ou condições que possam levantar dúvida significativa em relação à capacidade de continuidade operacional da Instituição. Se concluirmos que existe incerteza relevante, devemos chamar atenção em nosso relatório de auditoria para as respectivas divulgações nas demonstrações




Sicoob Administradora de Consórcios Ltda.


contábeis ou incluir modificação em nossa opinião, se as divulgações forem inadequadas. Nossas conclusões estão fundamentadas nas evidências de auditoria obtidas até a data de nosso relatório. Todavia, eventos ou condições futuras podem levar a Instituição a não mais se manter em continuidade operacional.

- Avaliamos a apresentação geral, a estrutura e o conteúdo das demonstrações contábeis, inclusive as divulgações e se essas demonstrações contábeis representam as correspondentes transações e os eventos de maneira compatível com o objetivo de apresentação adequada.

Comunicamo-nos com os responsáveis pela governança a respeito, entre outros aspectos, do alcance e da época dos trabalhos de auditoria planejados e das constatações significativas de auditoria, inclusive as deficiências significativas nos controles internos que, eventualmente, tenham sido identificadas durante nossos trabalhos.

Brasília, 16 de fevereiro de 2023


PricewaterhouseCoopers
Auditores Independentes Ltda.
CRC 2SP000160/O-5


Carlos Augusto da Silva
Contador CRC 1SP197007/O-2

The image shows a modern building with a glass facade and a prominent 'SICOOB' logo on the upper right. The scene is dimly lit, suggesting dusk or dawn. In the foreground, there are several palm trees and other tropical plants. The overall color palette is dominated by dark blues and greys, with a bright yellow and teal geometric design at the bottom.

SICOOB


DEMONSTRAÇÕES CONTÁBEIS INDIVIDUAIS

Sicoob Administradora de Consórcios Ltda.

31 de dezembro de 2022

Sicoob Administradora de Consórcios Ltda.

31 de dezembro de 2022



Índice

Relatório da Administração	3
Balanço patrimonial.....	8
Demonstração do resultado	9
Demonstração do resultado abrangente	10
Demonstração das mutações no patrimônio líquido	11
Demonstração dos fluxos de caixa	12
Demonstração consolidada dos recursos de consórcio	13
Demonstração consolidada das variações nas disponibilidades de grupos	14
Notas explicativas da Administração às demonstrações contábeis.....	15
Nota 1 – Contexto operacional	15
Nota 2 – Apresentação das demonstrações contábeis - Individuais	15
Nota 3 – Principais práticas contábeis - Administradora	15
Nota 4 – Disponibilidade – circulante.....	18
Nota 5 – Instrumentos financeiros	18
Nota 6 – Outros ativos.....	19
Nota 7– Imobilizado	19
Nota 8 – Intangível - softwares	20
Nota 9 – Outros passivos.....	20
Nota 10 – Provisões	21
Nota 11 – Patrimônio líquido.....	21
Nota 12 – Receitas de prestação de serviços.....	21
Nota 13 – Despesas tributárias.....	22
Nota 14 – Ativo Fiscal diferido, imposto de renda e contribuição social sobre lucro líquido	22
Nota 15 – Critérios de tributação	24
Nota 16 – Despesas de pessoal.....	24
Nota 17 – Outras despesas administrativas	25
Nota 18 – Outras receitas operacionais.....	25
Nota 19 – Outras despesas operacionais	25
Nota 20 – Transações com partes relacionadas	25
Nota 21 – Passivos contingentes, provisões e obrigações legais.....	26
Nota 22 – Outras informações da Administradora	27
Nota 23 – Principais práticas contábeis para grupos de consórcios	29
Nota 24 – Aplicações financeiras - Grupos	31
Nota 25 – Resultados não recorrentes	31
Nota 26 – Eventos subsequentes.....	31
Composição da diretoria.....	31

Sicoob Administradora de Consórcios Ltda.

Relatório da Administração

31 de dezembro de 2022

1. Cenário Macroeconômico

O ano de 2022 foi marcado, do ponto de vista global, pela intensificação das pressões inflacionárias, cujos índices alcançaram as maiores variações em décadas nas principais economias. Além dos resquícios dos desequilíbrios deixados pela pandemia e do efeito dos estímulos concedidos na maior parte do mundo, a inflação sofreu um choque adicional proveniente da invasão da Ucrânia pela Rússia, evento geopolítico de grandes proporções e que afetou de forma significativa preços importantes, como petróleo, gás natural, fertilizantes e grãos. Em meio às crescentes pressões, o Banco Central dos Estados Unidos iniciou um processo de rápido aumento das taxas de juros, o que afetou a precificação de ativos nos mercados internacionais. Diante do aperto monetário conduzido pelos principais Bancos Centrais e pela gradual normalização dos choques de oferta, as pressões inflacionárias começaram a ser revertidas ao longo do segundo semestre. Do ponto de vista econômico, o mundo ainda apresentou bom ritmo de crescimento de forma geral, com exceção da China, cuja economia foi prejudicada pelas políticas restritivas do governo visando o controle da covid-19.

No Brasil, a atividade econômica manteve a forte recuperação iniciada em 2021, embalada pela reabertura de setores ligados aos serviços – mais afetados pela pandemia – e pela retomada consistente do mercado de trabalho. O PIB acumulou crescimento de 3,2% no ano até o 3º trimestre, na comparação com mesmo período de 2021. Pelo lado da demanda, o desempenho foi favorecido pelo consumo das famílias, com forte expansão de 4,3% nesta base de comparação, como reflexo da retomada do mercado de trabalho, do incremento de programas de transferência de renda e da expansão do crédito, embora este com tendência de perda de ritmo na segunda metade do ano. Do lado da oferta, o destaque ficou para o setor de serviços (4,4%), em meio à normalização das atividades no setor após o fim das restrições trazidas pela pandemia.

Em relação ao crédito, as concessões totais encerraram 2022 em expansão de 10,4% em termos reais, acelerando em relação ao crescimento de 2021 (10,1%). No ano, a aceleração das concessões contou com os maiores volumes da carteira PJ, que cresceram 10,5% em 2022, após +4,7% em 2021. Na carteira PF, também houve crescimento, mas em menor ritmo que o ano anterior (+10,2% em 2022, após +15,2% em 2021). As concessões foram favorecidas por medidas que ampliaram os volumes em certas modalidades das carteiras PF e PJ, como as medidas da margem do crédito consignado, a renovação do Pronampe, ampliação do Plano Safra e mudanças nas regras do crédito imobiliário. Além disso, o próprio cenário de retomada das atividades após a crise sanitária favoreceu o maior volume de concessões em modalidades como

Sicoob Administradora de Consórcios Ltda.

Relatório da Administração

31 de dezembro de 2022

cartão de crédito à vista para pessoas físicas e desconto de duplicatas para pessoas jurídicas – modalidades ligadas ao consumo.

A inadimplência seguiu em trajetória de elevação no decorrer de 2022, com resultados ainda mais fortes nos recursos livres para pessoas físicas. A inadimplência total atingiu 3,0% em dez/22, ficando 0,7 p.p. acima de dez/21.

A inflação oficial, medida pelo IPCA, apresentou importante desaceleração no ano de 2022, com variação de 5,8% (de 10,1% registrada em 2021). No entanto, além de ter novamente superado a meta estabelecida para o ano (3,50%, com teto de 4,75%), boa parte da queda refletiu o corte de impostos sobre itens como combustíveis e energia elétrica, o que levou os preços administrados a apresentarem recuo no ano (-3,8%, de 17% em 2021). Os preços livres aceleraram para uma variação anual de 9,4% (de 7,7% em 2021), embora ao longo do ano a alta em 12 meses tenha alcançado um pico de 11,9% em junho, sugerindo que também houve redução das pressões entre os preços livres no segundo semestre.

Diante do quadro inflacionário deteriorado, com reflexos negativos nas expectativas para o IPCA em 2022 e 2023, o Banco Central estendeu o processo de normalização da política monetária. Após ter elevado a Selic de 2,0% em março de 2021 até 9,25% em dezembro do mesmo ano, o Copom promoveu ajustes adicionais até o mês de agosto de 2022, levando a taxa básica até 13,75%, nível que foi mantido até o final do ano passado.

Do ponto de vista fiscal, o ano de 2022 trouxe ambiguidades. Os números correntes continuaram relativamente favoráveis, em meio ao aumento da arrecadação diante dos choques de preços de commodities e da retomada da atividade. Por outro lado, novas iniciativas do Executivo e Legislativo visando abrir espaços para gastos neste ano e reduzir impostos renovaram as preocupações com os rumos da política fiscal. Tomando como base o resultado do Governo Central, divulgado pelo Tesouro Nacional, houve superávit primário de R\$ 54,1 bilhões no ano de 2022 (0,5% do PIB), saldo bem superior ao registrado em 2021 (-R\$ 35,1 bilhões), sendo o primeiro superávit registrado desde 2013.

Em suma, o ano 2022 apresentou um desempenho econômico melhor que o esperado no Brasil, o que se traduziu em novas reduções da taxa de desemprego e sustentação do consumo das famílias. Porém, houve piora na precificação dos ativos domésticos e aumento na percepção de risco fiscal, o que afetou principalmente o custo do capital, via elevação das taxas de juros futuras. Adicionalmente, o período foi marcado pela continuidade do quadro inflacionário adverso, o que exigiu novos ajustes nos juros por parte do Banco Central até agosto. No exterior, a inflação entrou definitivamente no

Sicoob Administradora de Consórcios Ltda.

Relatório da Administração

31 de dezembro de 2022

foco das preocupações dos governos e mercados, movimento intensificado a partir da invasão da Ucrânia pela Rússia.

2. Sicoob Administradora de Consórcios

O Sicoob Consórcios é uma empresa pioneira no segmento de consórcios, fundada em 1972, com histórico de 50 anos de mercado brasileiro. Em 2011, passou a ser controlada pelo Banco Sicoob e, com isso, redirecionou a comercialização de seus produtos aos cooperados do Sicoob, operando com consórcios em todos os segmentos autorizados pelo Banco Central (veículos leves, imóveis, motos, serviços, veículos pesados e outros bens móveis). O Sicoob Consórcios encerrou o exercício de 2022 com 319.399 cotas ativas e carteira total administrada de R\$ 32,5 bilhões em cotas de consórcios. Com o resultado líquido de 71,1 milhões no segundo semestre de 2022, o Sicoob Consórcios se apresenta como uma empresa sólida e segue avançando em um mercado bastante competitivo.

3. Performance

O Sicoob Administradora de Consórcios encerrou o ano de 2022 com ativos totais consolidados de R\$ 480,8 milhões, aumento de 189,99% em relação a 31 de dezembro de 2021 e com 319.399 cotas ativas e 48.519 bens entregues no ano, crescimento de 19,25% e 11,65% respectivamente em relação ao ano anterior.

O lucro líquido do exercício de 2022 foi de R\$ 71,1 milhões, com retorno anualizado de 56,05% sobre o patrimônio líquido de dezembro de 2022, o que reflete o bom desempenho do Sicoob Consórcio, tanto em comercializações como em incremento da carteira.

4. Gerenciamento de riscos

O gerenciamento integrado de riscos incluindo, no mínimo, os riscos de crédito, social, ambiental, climático, mercado, liquidez, operacional e gestão de continuidade de negócios (GCN) é realizado pela área de Gestão Integrada de Riscos, conforme dispõe a Resolução CMN 4.557/2017. A estrutura de gerenciamento integrado de riscos é compatível com a natureza das operações, a complexidade dos produtos e serviços oferecidos e proporcional à dimensão da exposição aos riscos. As atividades relacionadas ao gerenciamento integrado

Sicoob Administradora de Consórcios Ltda.

Relatório da Administração

31 de dezembro de 2022

de riscos consideram os objetivos, as políticas, os processos, os sistemas e as estratégias definidas pelas instituições em consonância com as boas práticas de governança corporativa. A estrutura atualmente definida pela Instituição inclui os seguintes aspectos considerados relevantes de acordo com as boas práticas de governança:

- Segregação de funções entre as áreas de negócio e de riscos;
- Definição de alçadas nos diversos níveis hierárquicos;
- Normativos internos onde estão definidas as políticas, as atividades e os processos relativos ao gerenciamento integrado de riscos.

As decisões relacionadas ao gerenciamento integrado de riscos são tomadas de forma colegiada e observam os aspectos definidos nas políticas e nos respectivos manuais. A estrutura de gerenciamento de riscos tem caráter abrangente e está constituída dos seguintes componentes:

- Estrutura Organizacional;
- Estrutura Normativa;
- Sistemas Computacionais;
- Conformidade;
- Validação; e
- Acompanhamento.

5. Gerenciamento de capital

O gerenciamento de capital das entidades do Sicoob é um processo contínuo e com postura prospectiva, que tem por objetivo avaliar a necessidade de capital de suas instituições, considerando os objetivos estratégicos do Sicoob para o horizonte mínimo de três anos. As diretrizes para o monitoramento e controle contínuo do capital estão contidas na Política Institucional de Gerenciamento de Capital do Sicoob, à qual todas as entidades do Sicoob aderiram formalmente. O processo do gerenciamento de capital é composto por um conjunto de metodologias que permitem identificar, avaliar e controlar as exposições relevantes, de forma a manter o capital compatível com os riscos incorridos pelas entidades do Sicoob. Dispõe de um plano de capital específico, prevendo metas e projeções de capital que consideram os objetivos estratégicos, as principais fontes de capital e o plano de contingência, e adicionalmente, são realizadas simulações de eventos severos e condições extremas de mercado, cujos resultados e impactos na estrutura de capital são apresentados

Sicoob Administradora de Consórcios Ltda.

Relatório da Administração

31 de dezembro de 2022

à Diretoria Executiva e ao Conselho de Administração. O processo de gerenciamento de capital é avaliado anualmente pela Auditoria Interna. Em cumprimento à Resolução CMN 4.557/2017, encontram-se disponíveis no sítio do Banco Sicoob (www.bancoob.com.br) o relatório descritivo das estruturas de gerenciamento de riscos e de gerenciamento de capital e o relatório de gerenciamento de riscos – Pilar III.

Agradecimentos

Aos nossos consorciados, agradecemos à confiança na administração dos seus recursos. Ao conglomerado por todo suporte negocial despendido à Administradora. Às cooperativas centrais e singulares do Sicoob pelo trabalho executado em parceria, principalmente pela comercialização dos produtos de consórcios e aos nossos colaboradores pela dedicação e compromisso.

A Administração

Sicoob Administradora de Consórcios Ltda.

Balanco patrimonial

Em 31 de dezembro

Em milhares de reais

Ativo	Nota	2022	2021	Passivo e patrimônio líquido	Nota	2022	2021
Circulante e não circulante		480.762	165.838	Circulante e não circulante		267.319	61.139
Disponibilidades	4	16	9	Outros passivos	9	266.990	60.810
				Obrigações sociais e estatutárias		949	722
Instrumentos financeiros	5	208.453	132.107	Obrigações fiscais e previdenciárias		43.001	17.384
Carteira própria		208.453	132.107	Taxa de administração recebida antecipada		188.530	-
Títulos privados		206.862	111.437	Outros		34.510	42.704
Cotas de fundos de investimento		1.591	20.670				
Outros ativos	6	264.006	27.946	Provisões	10	329	329
Rendas a receber		2.129	-	Provisões para contingências		329	329
Impostos e contribuições a compensar/recuperar		37.048	14.331				
Despesas antecipadas		216.726	-				
Outros		8.103	13.615				
Ativo fiscal diferido	14	7.056	4.368	Patrimônio líquido	11	213.443	104.699
Imobilizado	7	1.117	1.209	Capital		126.856	6.191
Imóveis de uso		2.182	3.086	Reservas de lucros		86.587	98.508
(-) Depreciações acumuladas		(1.065)	(1.877)				
Intangível	8	114	199				
Ativos intangíveis		1.188	1.014				
(-) Amortizações acumuladas		(1.074)	(815)				
Total do ativo		480.762	165.838	Total do passivo e do patrimônio líquido		480.762	165.838

As notas explicativas da Administração são parte integrante das demonstrações contábeis.

Sicoob Administradora de Consórcios Ltda.

Demonstração do resultado

Em milhares de reais, exceto quando indicado de outra forma

		2º semestre	2º semestre	Exercício findo em 31 de dezembro	
	Nota	de 2022	de 2021	2022	2021
Resultado da intermediação financeira		12.640	3.422	19.692	4.693
Receitas com títulos e valores mobiliários	5	12.640	3.422	19.692	4.693
Receitas operacionais		112.868	168.207	232.679	327.881
Receitas de prestações de serviços	12	95.846	165.357	211.743	321.381
Outras receitas operacionais	18	17.022	2.850	20.936	6.500
Despesas operacionais		(85.313)	(149.863)	(145.337)	(303.595)
Despesas de pessoal	16	(10.264)	(7.735)	(18.282)	(14.844)
Outras despesas administrativas	17	(34.628)	(125.833)	(65.367)	(258.996)
Despesas tributárias	13	(15.418)	(13.462)	(31.314)	(24.533)
Outras despesas operacionais	19	(25.003)	(2.833)	(30.374)	(5.222)
Resultado operacional		40.195	21.766	107.034	28.979
Resultado não operacional		(53)	-	(53)	-
Receitas não operacionais		35	-	35	-
Outras despesas não operacionais		(88)	-	(88)	-
Resultado antes da tributação sobre lucro e participações		40.142	21.766	106.981	28.979
Imposto de renda e contribuição social	14	(12.590)	(6.882)	(34.994)	(8.147)
Imposto de renda		(16.852)	(6.090)	(27.317)	(9.059)
Contribuição social		(6.500)	(2.353)	(10.365)	(3.456)
Ativo fiscal diferido		10.762	1.561	2.688	4.368
Participação dos empregados no resultado		(497)	(579)	(943)	(688)
Lucro líquido do semestre/exercício		27.055	14.305	71.044	20.144
Quantidade de cotas no final do semestre/exercício		126.856	6.191	126.856	6.191
Lucro por cota - R\$		0,21	2,31	0,56	3,25

As notas explicativas da Administração são parte integrante das demonstrações contábeis.

Sicoob Administradora de Consórcios Ltda.

Demonstração do Resultado Abrangente

Em milhares de reais, exceto quando indicado de outra forma

	2º semestre de 2022	2º semestre de 2021	Exercício findo em 31 de dezembro	
			2022	2021
Lucro líquido do semestre/exercício	27.055	14.305	71.044	20.144
Outros resultados abrangentes	-	-	-	-
Resultado abrangente do semestre/exercício	27.055	14.305	71.044	20.144

As notas explicativas da Administração são parte integrante das demonstrações contábeis.

Sicoob Administradora de Consórcios Ltda.

Demonstração das mutações no patrimônio líquido

Em milhares de reais

	Nota	Capital	Reserva Legal	Reserva Especial de Lucros	Lucros Acumulados	Total
Saldos em 31 de dezembro de 2020		6.191	1.238	77.126	-	84.555
Lucro líquido do exercício		-	-	-	20.144	20.144
Destinações propostas:						
Reserva de lucros	11 (b)	-	-	20.144	(20.144)	-
Saldos em 31 de dezembro de 2021		6.191	1.238	97.270	-	104.699
Aumento de Capital		120.665	-	(82.965)	-	37.700
Lucro líquido do exercício		-	-	-	71.044	71.044
Destinações propostas:						
Reserva de lucros	11 (b)		1.353	69.691	(71.044)	-
Saldos em 31 de dezembro de 2022		126.856	2.591	83.996	-	213.443
Saldos em 30 de junho de 2021		6.191	1.238	82.965	-	90.394
Lucro líquido do semestre		-	-	-	14.305	14.305
Destinações propostas:						
Reserva de lucros		-	-	14.305	(14.305)	-
Saldos em 31 de dezembro de 2021		6.191	1.238	97.270	-	104.699
Saldos em 30 de junho de 2022		6.191	1.238	141.259	-	148.688
Aumento de Capital		120.665	-	(82.965)	-	37.700
Lucro líquido do semestre		-	-	-	27.055	27.055
Destinações propostas:						
Reserva de lucros			1.353	25.702	(27.055)	-
Saldos em 31 de dezembro de 2022		126.856	2.591	83.996	-	213.443

As notas explicativas da Administração são parte integrante das demonstrações contábeis.

Sicoob Administradora de Consórcios Ltda.

Demonstração dos fluxos de caixa

Em milhares de reais

	2º semestre de 2022	2º semestre de 2021	Exercício findo em 31 de dezembro	
			2022	2021
Fluxos de caixa das atividades operacionais				
Lucro antes do imposto de renda e da contribuição social	40.142	21.766	106.981	28.979
Depreciações e amortizações	303	358	669	685
Provisões para riscos fiscais, trabalhistas e cíveis	160	51	269	134
Mutações das contas patrimoniais				
(Aumento) dos títulos e valores mobiliários	(68.054)	(20.181)	(76.346)	(23.266)
(Aumento) /Redução de outros créditos	(1.738)	(7.481)	(13.131)	(3.259)
(Aumento) Redução de outros valores e bens	(121.921)	11	(216.724)	1
Aumento Socias e estatutárias	496	579	227	415
Aumento / (Redução) das obrigações fiscais e previdenciárias	2.792	2.122	16.092	(4.322)
Aumento das obrigações diversas	131.320	11.227	179.125	13.053
Imposto de renda e contribuição social pagos	(21.007)	(7.938)	(34.363)	(11.786)
Caixa líquido aplicado (gerado) nas atividades operacionais	(37.507)	514	(37.201)	634
Fluxos de caixa das atividades de investimentos				
Aquisição de imobilizado	(315)	(510)	(448)	(510)
Aquisição de intangível			(174)	(120)
Baixa de imobilizado	130	-	130	-
Caixa líquido aplicado nas atividades de investimentos	(185)	(510)	(492)	(630)
Fluxos de caixa das atividades de financiamentos				
Aumento de Capital Social	37.700	-	37.700	-
Caixa líquido aplicado nas atividades de financiamentos	37.700	-	37.700	-
Aumento (redução) líquida de caixa e equivalentes de caixa	8	4	7	4
Caixa e equivalentes de caixa no início do semestre/exercício	8	5	9	5
Caixa e equivalentes de caixa no final do semestre/exercício	16	9	16	9
Aumento (redução) líquida de caixa e equivalentes de caixa	8	4	7	4

As notas explicativas da Administração são parte integrante das demonstrações contábeis.

Sicoob Administradora de Consórcios Ltda.

Demonstração consolidada dos recursos de consórcio

Em milhares de reais

Ativo	Nota	2022	2021	Passivo	Nota	2022	2021
Circulante		5.954.107	4.190.094	Circulante		5.954.107	4.190.094
Caixa e equivalentes de caixa		29	27	Outros passivos		5.954.107	4.190.094
Aplicações interfinanceiras	24	2.408.578	1.715.359	Obrigações com consorciados		3.201.841	2.274.309
Outros ativos		3.545.500	2.474.708	Valores a repassar		42.119	26.243
Valores a receber	17	17	21	Obrigações por contemplações a entregar		1.666.374	1.261.222
Bens apreendidos ou retomados	3.830	3.830	1.218	Obrigações com a administradora		520	2.447
Direitos junto a consorciados contemplados	3.541.653	3.541.653	2.473.469	Recursos a devolver a consorciados		539.789	314.470
				Recursos do grupo		503.464	311.403
Compensação		39.078.444	30.193.353	Compensação		39.078.444	30.193.353
Previsão mensal de recursos a rec. de consorciados		242.577	184.625	Recursos mensais a receber de consorciados		242.577	184.625
Contribuições devidas aos grupos		19.778.285	15.252.437	Obrigações do grupo por contribuições		19.778.285	15.252.437
Valores dos bens ou serviços a contemplar		19.057.582	14.756.291	Bens ou serviços a contemplar		19.057.582	14.756.291
Total geral do ativo		45.032.551	34.383.447	Total geral do passivo		45.032.551	34.383.447

As notas explicativas da Administração são parte integrante das demonstrações contábeis.

Sicoob Administradora de Consórcios Ltda.

Demonstração consolidada das variações nas disponibilidades de grupos

Em 31 de dezembro de 2022

Valores expressos em milhares de reais, exceto quando indicado de outra forma

	2º semestre de 2022	2º semestre de 2021	Exercício findo em 31 de dezembro	
			2022	2021
Disponibilidades no início do período	2.106.193	1.462.841	1.715.385	1.140.202
Caixa e equivalentes de caixa	4.924	21	26	21
Aplicações financeiras do grupo	609.240	356.729	454.137	293.083
Aplicações financeiras vinculadas a contemplações	1.492.029	1.106.091	1.261.222	847.098
(+) Recursos coletados	2.757.096	1.950.337	5.032.995	3.578.168
Contribuições para aquisição de bens	2.217.083	1.619.800	4.054.428	2.990.948
Taxa de administração	203.056	155.286	368.619	301.572
Contribuições ao fundo de reserva	65.441	47.490	119.655	87.770
Rendimentos de aplicações financeiras	195.440	73.578	343.245	96.693
Multas e juros moratórios	4.310	2.988	8.066	5.518
Prêmios de seguros	25.815	19.635	48.167	36.080
Custas judiciais	3.135	1.897	5.626	3.358
Reembolso de despesas de registro	10.466	8.536	19.223	15.528
Outros	32.350	21.127	65.966	40.701
(-) Recursos utilizados	2.454.682	1.697.793	4.339.773	3.002.985
Aquisição de bens	2.151.462	1.471.337	3.804.519	2.575.230
Taxa de administração	212.593	160.299	386.093	312.162
Multas e juros moratórios	2.140	1.473	4.028	2.717
Prêmios de seguros	25.875	19.451	48.431	35.857
Custas judiciais	2.429	1.482	4.219	2.808
Devolução a consorciados desligados	32.144	19.554	45.138	32.800
Despesas de registro de contrato	10.044	8.116	18.164	14.711
Outros	17.995	16.081	29.181	26.700
Disponibilidades no final do período	2.408.607	1.715.385	2.408.607	1.715.385
Caixa e equivalentes de caixa	29	26	29	26
Aplicações financeiras do grupo	742.204	454.137	742.204	454.137
Aplicações financeiras vinculadas a contemplações	1.666.374	1.261.222	1.666.374	1.261.222

As notas explicativas da Administração são parte integrante das demonstrações contábeis.

Sicoob Administradora de Consórcios Ltda.

Notas explicativas da Administração às demonstrações contábeis

Em 31 de dezembro de 2022

Valores expressos em milhares de reais, exceto quando indicado de outra forma

Nota 1 - Contexto operacional

O Sicoob Administradora de Consórcios Ltda. – Sicoob Consórcios (“Instituição” ou “Administradora”), antes denominada Ponta Administradora de Consórcio Ltda, é uma sociedade limitada unipessoal, que iniciou suas atividades em 3 de março de 1972 e está localizada na CRS quadra 515, bloco A lojas 5/6-Asa Sul- Brasília – DF. A Instituição é controlada pelo Banco Cooperativo Sicoob S.A. – Banco Sicoob. O objeto social é a constituição e a administração de grupos de consórcios destinados à aquisição de bens móveis, imóveis e serviços, sendo o Sistema de Cooperativas de Crédito do Brasil – SICOOB seu principal parceiro na comercialização de seus produtos.

Nota 2 - Apresentação das demonstrações contábeis - Individuais

As demonstrações contábeis são de responsabilidade da Administração e foram elaboradas de acordo com as práticas contábeis adotadas no Brasil, aplicáveis às instituições autorizadas a funcionar pelo Banco Central do Brasil, com observância às normas e instruções emanadas pelo Banco Central do Brasil (“BACEN”) e evidenciam todas as informações relevantes próprias das demonstrações contábeis, e somente elas, as quais estão consistentes com as utilizadas pela administração na sua gestão. A Administradora atende ao disposto a Resolução BCB 2/2020 e BCB 120/2021.

Conforme requerido pelo BACEN, estão sendo apresentadas as demonstrações consolidadas dos recursos de consórcio e das variações nas disponibilidades dos grupos. A autorização para emissão destas demonstrações contábeis foi dada pela Diretoria em reunião realizada 08 de fevereiro 2023.

Nota 3 - Principais práticas contábeis - Administradora

a. Estimativas contábeis

A elaboração das demonstrações contábeis, requer que a Administradora use de julgamento na determinação e no registro das estimativas contábeis, quando aplicável. Os itens significativos sujeitos ao processo de aplicação de estimativas e premissas incluem a valorização de títulos e valores mobiliários, provisões para causas judiciais e as antecipações de Imposto de Renda e Contribuição Social. A liquidação das transações envolvendo essas estimativas poderá resultar em valores diferentes dos apresentados nas demonstrações contábeis em decorrência de imprecisões inerentes ao processo de sua determinação.

b. Apuração do resultado

A apuração do resultado obedece ao regime de competência.

Conforme a Resolução BCB 120/2021 que dispõe sobre os princípios gerais para reconhecimento, mensuração, escrituração e evidenciação contábeis pelas administradoras de consórcio, e o artigo 23 da referida resolução, passa a ser aplicado de maneira prospectiva a partir de 1º de janeiro de 2022, através da adoção do CPC 47 – Receita de Contrato com o Cliente a serem reconhecidas com base nas transferências dos serviços prestados aos clientes. A resolução revogou § 2º do art. 8º da Circular BCB nº 2.381/1993 que estabelecia que as receitas de taxa de administração dos grupos de consórcios deveriam ser escrituradas na administradora por ocasião de seu efetivo recebimento.

Sicoob Administradora de Consórcios Ltda.

Notas explicativas da Administração às demonstrações contábeis

Em 31 de dezembro de 2022

Valores expressos em milhares de reais, exceto quando indicado de outra forma

c. Caixa e equivalentes de caixa

Caixa e equivalentes de caixa são representados por disponibilidades em moeda nacional e depósitos bancários, cujo vencimento das operações na data da efetiva aplicação seja igual ou inferior a 90 dias, apresentam risco insignificante de mudança de valor justo, que são utilizados para o gerenciamento dos compromissos de curto prazo.

d. Ativos e passivos circulantes e não circulantes

Os direitos estão demonstrados pelos valores de realização, incluindo os rendimentos e as variações monetárias incorridos, calculadas "pro rata temporis", líquidas das devidas provisões, quando aplicável. As obrigações estão registradas por valores conhecidos ou calculáveis, incluindo os encargos e as variações incorridos.

e. Títulos e valores mobiliários

Os títulos e valores mobiliários são classificados com base em um conjunto de critérios para registro e avaliação da carteira de títulos, definidos pela Circular nº 3.068/01 do Banco Central do Brasil, de acordo com a intenção da Administradora, em três categorias específicas, atendendo aos seguintes critérios de contabilização:

i. Títulos para negociação - Títulos e valores mobiliários adquiridos com o objetivo de serem negociados frequentemente, de forma ativa, sendo ajustados a valor de mercado em contrapartida ao resultado do período.

ii. Títulos disponíveis para venda - Títulos e valores mobiliários que poderão ser negociados a qualquer tempo, porém não são adquiridos com o propósito de serem frequentemente negociados. Esses títulos são ajustados a valor de mercado, sendo o resultado da valorização, líquido dos efeitos tributários, registrado em conta destacada do patrimônio líquido. Os ganhos e as perdas, quando realizados, são reconhecidos no resultado.

Quando da alienação dos títulos disponíveis para venda, a diferença apurada entre o valor da venda e o custo de aquisição atualizado pelos rendimentos é considerada como resultado da transação, sendo contabilizada na data da operação como lucro ou prejuízo com títulos e valores mobiliários.

iii. Títulos mantidos até o vencimento - Títulos e valores mobiliários para os quais a Administração possui a intenção e a capacidade financeira de manter até o vencimento, sendo contabilizados ao custo de aquisição, acrescidos dos rendimentos auferidos.

f. Imobilizado

O imobilizado está demonstrado pelo custo de aquisição, líquido de depreciações acumuladas, calculadas pelo método linear, às seguintes taxas anuais:

- Móveis e equipamentos de uso – 10%;
- Veículos e processamento de dados – 20%;
- Instalações e Benfeitorias em imóveis de terceiros – 10%;
- Intangível – 20%.

Sicoob Administradora de Consórcios Ltda.

Notas explicativas da Administração às demonstrações contábeis

Em 31 de dezembro de 2022

Valores expressos em milhares de reais, exceto quando indicado de outra forma

g. Imposto de renda, contribuição social e crédito tributário

A provisão para imposto de renda foi constituída à alíquota de 15%, acrescida do adicional de 10% quando aplicável, e a contribuição social, à alíquota de 9%, tendo por base de cálculo o lucro real na forma dos dispositivos legais vigentes.

Os ativos e passivos fiscais diferidos de imposto de renda e contribuição social foram calculados com base nas mesmas alíquotas descritas acima. Ambos foram reconhecidos considerando-se a expectativa de geração de lucros tributáveis futuros, em um prazo de até dez anos, conforme a Resolução BCB nº 15/20. A referida expectativa de geração de lucros tributáveis futuros está fundamentada em estudo técnico elaborado pela Administração, atualizado semestralmente.

h. Ativos e passivos contingentes e obrigações legais

As provisões são reconhecidas no balanço atendendo a uma obrigação legal da Administradora ou são constituídas como resultado de um evento passado, sendo provável que um recurso econômico seja requerido para saldar a obrigação. As provisões são registradas tendo como base as melhores estimativas do risco envolvido.

O reconhecimento, a mensuração e a divulgação das provisões, das contingências ativas e das contingências passivas são efetuados de acordo com a Resolução CMN 3.823/09 que determina a observância do Pronunciamento Técnico 25 emitido pelo Comitê de Pronunciamentos Contábeis (CPC) por parte das Instituições Financeiras e demais instituições autorizadas a funcionar pelo Banco Central do Brasil, da seguinte forma:

- **Ativos contingentes** - Não são reconhecidos contabilmente, exceto quando há garantias reais ou decisões judiciais favoráveis sobre as quais não cabem mais recursos contrários, caracterizando o ganho como praticamente certo. Os ativos contingentes cuja expectativa de êxito é provável são apenas divulgados nas notas explicativas às demonstrações contábeis.
- **Provisão para causas judiciais** - São reconhecidas contabilmente, baseadas na opinião de assessores jurídicos, natureza das ações, similaridade com processos anteriores, complexidade das ações, e quando for considerado provável o risco de perda de uma ação judicial, gerando uma provável saída de recursos para a liquidação, e os montantes envolvidos forem mensuráveis com suficiente segurança. As ações com chance de perda possível são apenas divulgadas nas notas explicativas das demonstrações contábeis, quando individualmente relevantes.
- **Obrigações legais** - São aquelas que decorrem de um contrato por meio de termos explícitos ou implícitos, de uma lei ou de outro instrumento fundamentado em lei, as quais a Administradora tem por diretriz reconhecê-las contabilmente.

i. Pronunciamentos técnicos - CPCs

O Banco Central do Brasil aprovou a adoção dos seguintes Pronunciamentos Técnicos emitidos pelo CPC, que estão contemplados nas demonstrações contábeis:

- CPC 00 (R2) – Estrutura Conceitual para Relatório Financeiro - Resolução BCB 120/2021
- CPC 01 (R1) – Redução ao Valor Recuperável de Ativos – Circular 3.387/2008;
- CPC 03 (R2) – Demonstração dos Fluxos de Caixa - Resolução BCB 2/2020;
- CPC 05 (R1) – Divulgação de Partes Relacionadas – Resolução BCB 2/2020;
- CPC 23 – Políticas Contábeis, Mudança de Estimativa e Retificação de Erro – Circular 3.579/2012;
- CPC 24 – Evento Subsequente Resolução BCB 2/2020;

Sicoob Administradora de Consórcios Ltda.

Notas explicativas da Administração às demonstrações contábeis

Em 31 de dezembro de 2022

Valores expressos em milhares de reais, exceto quando indicado de outra forma

- CPC 25 – Provisões, Passivos Contingentes e Ativos Contingentes – Circular 3.484/2010.
- CPC 33 - (R1) - Benefícios a Empregados - Resolução BCB n.º 59/2020
- CPC 41 – Resultado por ação - Resolução BCB n.º 2/2020
- CPC 46 - Mensuração do Valor Justo – Resolução BCB n.º 120/2021.
- CPC 47 - Receita de Contrato com Cliente – Resolução BCB n.º 120/2021.

Os demais Pronunciamentos Técnicos publicados serão adotados quando aprovada a sua adoção pelo Banco Central do Brasil.

Nota 4 – Disponibilidades - Circulante

	2022	2021
Depósitos bancários	16	9
Total	16	9

Nota 5 – Instrumentos financeiros

	2022				2021		
	Sem vencimento	Até 1 ano	Entre 1 e 5 anos	Valor de mercado	Valor do custo atualizado	Valor de mercado	Valor do custo atualizado
Cotas do Sicoob DI							
Fundo de Investimento Referenciado DI (i)	1.591	-	-	1.591	1.591	20.670	20.670
CDB – Banco Sicoob	-	144	206.718	206.862	206.862	111.437	111.437
Total	1.591	144	206.718	208.453	208.453	132.107	132.107
Circulante				1.735		20.670	
Não circulante				206.718		111.437	

(i) Refere-se à aplicação dos recursos não procurados dos grupos encerrados que são remunerados pela renda fixa conforme Art. 6º § 2º da Circular 3.432/2009.

Estão classificados como “Disponíveis para Venda” e referem-se a Títulos de Renda Fixa - CDB, emitidos pelo Banco Sicoob. Esses títulos possuem liquidez diária e marcação a mercado considerando taxa de mercado (CDI).

As receitas financeiras geradas por essas aplicações no exercício foram de R\$ 19.692 (2021 – R\$ 4.693) e 2º semestre/2022 de R\$ 12.640 (2º semestre/2021 – R\$ 3.422), em linha com acréscimo no cenário de taxa de juros.

a. Recursos não Procurados dos Grupos Encerrados

A Resolução nº 156/2021 que entrou em vigor em 01.01.2022 estabelece que, na escrituração dos grupos de consórcio encerrados, as administradoras de consórcio devem registrar os recursos nas adequadas contas de compensação, com a exceção dos recursos não procurados constituídos antes da vigência da Lei nº 11.795/2008, os quais devem permanecer registrados no ativo e no passivo da administradora.

	31/12/2022	31/12/2021
Instrumentos financeiros		
Cotas de fundos de Investimentos	1.591	20.670
Compensação		
Valores aplicados pela administradora - recursos de grupos encerrados - FI e FICFI - Recursos não procurados	20.901	-
Total	22.492	20.670
Outros passivos		

Sicoob Administradora de Consórcios Ltda.

Notas explicativas da Administração às demonstrações contábeis

Em 31 de dezembro de 2022

Valores expressos em milhares de reais, exceto quando indicado de outra forma

Recursos não procurados	-	20.666
Recursos não procurados - valores anteriores à Lei 11.795/2008	1.591	-
Recursos recebidos a ratear	-	4
Compensação		
Valores aplicados pela administradora – recursos de grupos encerrados	20.901	-
Total	22.492	20.670

Nota 6 – Outros ativos

	2022	2021
Rendas a receber (i)	2.129	-
Impostos e contribuições a compensar/recuperar (ii)	37.048	14.331
Valores pendentes rec. cobrança judicial	-	8.930
Aquisição de cotas	1.350	1.354
Adiantamento e antecipações salariais	301	49
Aporte aos Grupos (iii)	3.848	2.447
Despesas antecipadas (iv)	216.726	-
Outros	2.604	835
Total	264.006	27.946
Circulante	37.399	23.313
Não circulante	226.607	4.633

(i) Valor refere-se à taxa de administração a receber sobre parcelas não pagas, registradas pelo regime de competência conforme Resolução BCB nº 120/2021.

(ii) Refere-se principalmente às antecipações do IRPJ e CS do período.

(iii) Refere-se ao repasse aos grupos devido inadimplência de cotas ajuizadas em processo de cobrança.

(iv) Referem-se principalmente às despesas de comissões pagas registradas pelo regime de competência conforme Resolução BCB nº 120/2021.

Nota 7 – Imobilizado

	Instalações e benfeitorias em imóveis de terceiros	Mobiliário	Equipamentos de informática	Outros	Imobilizado total
Saldos em 31 de dezembro de 2020	438	268	261	155	1.122
Aquisição	-	-	510	-	510
Depreciação	(213)	(43)	(136)	(31)	(423)
Saldos em 31 de dezembro de 2021	225	225	635	124	1.209
Custo total	1.205	437	1.128	316	3.086
Depreciação acumulada	(980)	(212)	(493)	(192)	(1.877)
Valor residual	225	225	635	124	1.209
Saldos em 31 de dezembro de 2021	225	225	635	124	1.209
Aquisição	-	-	422	26	448
Alienação	(84)	(21)	-	(25)	(130)
Depreciação	(140)	(42)	(199)	(29)	(410)
Saldos em 31 de dezembro de 2022	1	162	858	96	1.117
Custo total	4	371	1.550	257	2.182
Depreciação acumulada	(3)	(209)	(692)	(161)	(1.065)
Valor residual	1	162	858	96	1.117
Taxas anuais de depreciação - %	10%	10%	20%	10%	

Sicoob Administradora de Consórcios Ltda.

Notas explicativas da Administração às demonstrações contábeis

Em 31 de dezembro de 2022

Valores expressos em milhares de reais, exceto quando indicado de outra forma

Nota 8 – Intangível – softwares

	Software
Saldos em 31 de dezembro de 2020	341
Aquisição	120
Amortização	(262)
Saldos em 31 de dezembro de 2021	199
Custo total	1.014
Amortização acumulada	(815)
Valor residual	199
Saldos em 31 de dezembro de 2021	199
Aquisição	174
Amortização	(259)
Saldos em 31 de dezembro de 2022	114
Custo total	1.188
Amortização acumulada	(1.074)
Valor residual	114
Taxas anuais de amortização - %	20%

Nota 9 – Outros passivos

	2022	2021
Sociais e estatutárias	949	722
Provisão para imposto de renda	27.318	9.059
Provisão para contribuição social	10.365	3.456
Imposto e contribuição sobre salários	465	402
Provisão PIS, Cofins e ISS	4.295	4.021
Recursos não procurados de grupos encerrados (i)	1.591	20.666
Recursos pendentes cobrança judicial	-	8.930
Provisão para despesas de pessoal	1.167	1.249
Provisão para despesas administrativas (ii)	7.528	11.724
Valores recebidos de consorciados de grupos encerrados (iii)	145	134
Taxa de administração recebida antecipada (iv)	188.530	-
Provisão p/ perdas com ocorrência de fraudes (v)	24.078	-
Outros	559	447
Total	266.990	60.810
Circulante	54.382	60.607
Não circulante	212.608	203

- (i) Referem-se aos recursos não procurados pelos consorciados dos grupos encerrados sobre os quais incidem atualização de valores. A partir de janeiro/2022 os valores referem-se apenas aos recursos não procurados anteriores à Lei 11.795/2008, de acordo com a IN BCB nº 208/2021
- (ii) Referem-se principalmente às provisões de comissões s/vendas e propaganda e publicidade pelo maior volume de negócios gerados.
- (iii) Referem-se aos sinistros recebidos pela seguradora para repasse aos beneficiários.
- (iv) Valores recebidos de taxa administração antecipada registrados conforme Resolução BCB nº 120/2021- CPC 47.
- (v) Provisão para fazer frente a eventuais irregularidades na comercialização ou contemplação de cotas de consórcio.

Sicoob Administradora de Consórcios Ltda.

Notas explicativas da Administração às demonstrações contábeis

Em 31 de dezembro de 2022

Valores expressos em milhares de reais, exceto quando indicado de outra forma

Nota 10 – Provisões

	2022	2021
Provisões para contingências	329	329
Não circulante	329	329

Nota 11 – Patrimônio líquido

a. Capital social

Em 23 de março de 2022, foi aprovado, pela Diretoria Executiva do Banco Sicoob, o aumento do capital social da Instituição no valor de R\$ 82.965. Este montante foi integralizado por meio da incorporação de sua reserva de lucros.

Em 25 de maio de 2022, foi aprovado, novamente, pela Diretoria Executiva do Banco Sicoob, o aumento de capital social da Instituição, no valor de R\$ 37.700, em moeda corrente

O capital social no valor de R\$ 126.856, totalmente subscrito e integralizado, é representado por 126.856.000 cotas, no valor R\$ 1,00 cada uma, pertencentes ao sócio Banco Cooperativo Sicoob S.A. – Banco Sicoob.

b. Reservas de lucros

O Sicoob Administradora de Consórcios destina 5% do lucro líquido ajustado do período à formação da reserva legal, foi destinado o valor de R\$ 1.353, o saldo no exercício/2022 é de R\$ 2.591 (2021-1.238). Foi constituída a reserva de lucros – Outras no valor de R\$ 69.691 (2021 – R\$ 20.144). O saldo da reserva de lucros é de R\$ 83.996 (2021 - R\$ 97.270).

Nota 12 – Receitas de prestação de serviços

São representadas substancialmente por taxas de administração recebidas de consorciados.

	2º semestre de 2022	2º semestre de 2021	Exercício findo em 31 de dezembro	
			2022	2021
Taxa de veículos/motocicletas	63.596	102.926	141.077	198.024
Taxa de imóveis	25.924	54.775	56.756	108.771
Taxa de serviços	1.685	3.348	4.736	6.655
Outros bens móveis	718	827	1.367	1.596
Outras	3.923	3.481	7.807	6.335
Total	95.846	165.357	211.743	321.381

Sicoob Administradora de Consórcios Ltda.

Notas explicativas da Administração às demonstrações contábeis

Em 31 de dezembro de 2022

Valores expressos em milhares de reais, exceto quando indicado de outra forma

Nota 13 – Despesas tributárias

	2º semestre de 2022	2º semestre de 2021	Exercício findo em 31 de dezembro	
			2022	2021
Despesas com ISS	5.343	8.410	14.507	16.394
Despesas com Cofins	8.288	4.147	13.821	6.676
Despesas com PIS	1.772	893	2.958	1.439
Outros Tributos	15	12	28	24
Total	15.418	13.462	31.314	24.533

Nota 14 – Ativo Fiscal diferido, imposto de renda e contribuição social sobre lucro líquido

a. Ativo e passivo fiscal diferido

Em 31 de dezembro de 2022 a Administradora de Consórcios possuía constituído o montante de R\$ 32.524 (2021 - R\$ 4.368) de ativo fiscal diferido e R\$ 25.468 constituído de passivo diferido tributário (2021 – R\$ -). Tanto o ativo quanto o passivo fiscal diferido foram constituídos sobre as diferenças temporárias entre o resultado contábil e fiscal.

	2022		2021	
	Imposto de renda	Contribuição social	Imposto de renda	Contribuição social
Ativo fiscal diferido				
Natureza e origem				
Diferenças temporárias:				
Passivos Contingentes	329	329	329	329
Premiação CNV	1.860	1.860	914	914
Propaganda e Publicidade	3.455	3.455	-	-
Taxas Recebidas Antecipadamente	62.917	62.917	-	-
Comissões	1.043	1.043	9.016	9.016
Demais Provisões	1.975	1.975	2.588	2.588
Perdas com ocorrência de Fraudes	24.079	24.079	-	-
Montante	95.658	95.658	12.847	12.847
Alíquotas	25%	9%	25%	9%
Créditos tributários constituídos	23.915	8.609	3.212	1.156
Não circulante	23.915	8.609	3.212	1.156
Passivo fiscal diferido				
Natureza e origem				
Diferenças temporárias:				
Taxa de Administração – inadimplentes	2.129	2.129	-	-
Despesas antecipadas – comissões diferidas	72.777	72.777	-	-
Montante	74.906	74.906	-	-
Alíquotas	25%	9%	-	-

Sicoob Administradora de Consórcios Ltda.

Notas explicativas da Administração às demonstrações contábeis

Em 31 de dezembro de 2022

Valores expressos em milhares de reais, exceto quando indicado de outra forma

Passivo fiscal diferido constituído	18.727	6.741	-	-
Não circulante	18.727	6.741	-	-
Composição líquida apresentada no balanço	5.188	1.868	-	-

a. Movimentação

	2022		2021	
	Imposto de renda	Contribuição social	Imposto de renda	Contribuição social
Saldos em 31 de dezembro				
Ativo fiscal diferido	3.212	1.156	-	-
Ajuste em resultado	1.976	712	3.212	1.156
Ativo fiscal diferido constituído	27.674	9.962	4.267	1.536
Ativo fiscal diferido baixado	(6.971)	(2.509)	(1.055)	(380)
Movimentação do passivo diferido	(18.727)	(6.741)	-	-
Saldos em 30 de junho/31 de dezembro				
Ativo fiscal diferido	23.915	8.609	3.212	1.156
Passivo fiscal diferido	(18.727)	(6.741)	-	-

b. Expectativa de realização do ativo fiscal e passivo fiscal diferido

Com base em estudo realizado pela Administração, considerando-se a expectativa de geração de resultados tributáveis, a realização do ativo fiscal diferido ocorrerá até 2028 e do passivo fiscal diferido até 2026.

	Valor nominal	Valor presente
2023	6.369	5.686
2024	5.923	4.786
2025	5.185	3.826
2026	5.185	197
2027	5.185	3.494
2028	4.677	2.892
Total do ativo fiscal diferido	32.524	20.881
2023	7.969	7.115
2024	7.733	6.248
2025	7.489	5.526
2026	2.277	87
Total do passivo fiscal diferido	25.468	18.976

c. Demonstração de realização do ativo fiscal diferido

Em relação à previsão de realização do crédito tributário apontada no estudo técnico realizado em 31 de dezembro de 2021, o Sicoob Consórcios realizou 95% do total previsto no final do exercício.

Créditos Tributários	Previsão de realização	Realizado	Percentual
Passivos Contingentes	60	60	100%
Campanha Premiação CNV	311	311	100%
Ações Comerciais	181	181	100%
Participação no Resultado	246	246	100%
Provisão LC 157/16 **	102	-	-
Comissões Sobre Vendas – Sicoob	1.361	1.361	100%
	2.261	2.159	95%

** expectativa de realização alterada para 2023

Sicoob Administradora de Consórcios Ltda.

Notas explicativas da Administração às demonstrações contábeis

Em 31 de dezembro de 2022

Valores expressos em milhares de reais, exceto quando indicado de outra forma

d. Imposto de renda e contribuição social

Conciliação da despesa calculada pela aplicação das alíquotas fiscais combinadas e da despesa de imposto de renda e contribuição social debitada em resultado.

	2º semestre de 2022		2º semestre de 2021		Exercício findo em 31 de dezembro			
					2022		2021	
	Imposto de renda	Contribuição social	Imposto de renda	Contribuição social	Imposto de renda	Contribuição social	Imposto de renda	Contribuição social
Resultado antes da tributação	40.142	40.142	21.766	21.766	106.981	106.981	28.979	28.979
Resultado de participação nos lucros	(497)	(497)	(579)	(579)	(943)	(943)	(688)	(688)
Base de Cálculo	39.645	39.645	21.187	21.187	106.038	106.038	28.291	28.291
Alíquota de tributação	25%	9%	25%	9%	25%	9%	25%	9%
	9.911	3.568	5.297	1.907	26.510	9.543	7.073	2.546
Efeito tributário sobre diferenças temporárias	7.913	2.849	1.148	413	1.976	712	2.365	851
Efeito tributário sobre diferenças permanentes	223	83	81	33	290	110	147	59
	8.136	2.932	1.229	446	2.266	822	2.512	910
PAT	(433)	-	(156)	-	(691)	-	(231)	-
Prorrogação Licença Maternidade/Paternidade	(13)	-	(33)	-	(19)	-	(48)	-
Patrocínios incentivados	(535)	-	(176)	-	(535)	-	(176)	-
Doações Fundo do Idoso/Criança e do Adolescente	(214)	-	(71)	-	(214)	-	(71)	-
	(1.195)	-	(436)	-	(1.459)	-	(526)	-
Imposto de renda e contribuição social corrente	16.852	6.500	6.090	2.353	27.317	10.365	9.059	3.456

Nota 15 – Critérios de tributação

A Administradora optou pelo critério de tributação com base no lucro real anual, com o pagamento do imposto mensal. A Administradora apura e recolhe o PIS e o COFINS sobre o faturamento mensal, de acordo com as Leis nº 10.637/02 e nº 10.833/03, e o ISS sobre a prestação dos serviços à alíquota de 5%, de acordo com o decreto 25.508/2005.

Nota 16 – Despesas de pessoal

	2º semestre de 2022	2º semestre de 2021	Exercício findo em 31 de dezembro	
			2022	2021
Honorários diretoria	563	421	980	818
Proventos (i)	4.542	3.516	8.118	6.565
Encargos sociais (ii)	1.848	1.370	3.321	2.670
Benefícios (iii)	3.066	2.278	5.401	4.542
Treinamentos	18	5	38	37
Remuneração a estagiários	227	145	424	212
Total	10.264	7.735	18.282	14.844

- (i) Referem-se principalmente a salários e provisões para 13º salário e férias.
- (ii) Referem-se principalmente a provisões de INSS e FGTS de funcionários.

Sicoob Administradora de Consórcios Ltda.

Notas explicativas da Administração às demonstrações contábeis

Em 31 de dezembro de 2022

Valores expressos em milhares de reais, exceto quando indicado de outra forma

- (iii) Referem-se principalmente a benefícios de assistência médica, vale-transporte e vale-refeição pagos aos empregados.

Nota 17 – Outras despesas administrativas

	2º semestre de 2022	2º semestre de 2021	Exercício findo em 31 de dezembro	
			2022	2021
Água, energia e gás	6	34	37	68
Comunicações	296	414	643	830
Manutenção e conservação de bens	192	160	367	304
Material	-	-	-	22
Processamento de dados	2.449	1.636	4.561	3.186
Promoções e relações públicas (i)	904	604	3.099	1.624
Propaganda e publicidade	1.335	177	4.035	177
Serviços do sistema financeiro	332	282	638	537
Serviços de terceiros (ii)	6.114	4.696	10.875	8.991
Comissões sobre vendas (iii)	21.944	115.277	38.897	239.267
Serviços técnicos especializados	275	78	344	134
Viagens no país	13	-	42	-
Aluguéis	86	292	392	592
Desp. de depreciação/amortização	303	358	669	685
Outras	379	1.825	768	2.579
Total	34.628	125.833	65.367	258.996

- (i) Refere-se principalmente às campanhas realizadas no exercício/2022 na rede Sicoob que culminaram com o maior volume de negócios gerados;
- (ii) Refere-se principalmente aos serviços prestados de cobrança e telemarketing.
- (iii) A partir de janeiro/2022 as comissões pagas às cooperativas pela venda de cotas de consórcios, passaram a ser registradas pelo regime de competência conforme Resolução BCB nº 120/2021

Nota 18 – Outras receitas operacionais

O resultado de outras receitas operacionais no exercício foi de R\$ 20.936 (2021 – R\$ 6.500) e 2º semestre/2022 de R\$ 17.022 (2º semestre/2021 – R\$ 2.850) referem-se principalmente à reversão de provisões operacionais e aos recursos recebidos pela Administradora decorrente dos serviços prestados de Pró-labore.

Nota 19 – Outras despesas operacionais

O resultado de outras despesas operacionais no exercício foi de R\$ 30.374 (2021 – R\$ 5.222) e 2º semestre/2022 de R\$ 25.003 (2º semestre/2021 – R\$ 2.833) refere-se principalmente à Provisão para fazer frente a eventuais irregularidades na comercialização ou contemplação de cotas de consórcio

Nota 20 - Transações com partes relacionadas

O Sicoob Administradora possui como partes relacionadas o Banco Cooperativo Sicoob S.A. – Banco Sicoob e Sistema Sicoob, seus administradores, considerados como “pessoal-chave” da Administração, conforme definições contidas no Pronunciamento Técnico CPC 05 (R1) – Divulgações sobre Partes Relacionadas. Os produtos e serviços são comprados da entidade controladora, com base em termos e condições comerciais normais.

Sicoob Administradora de Consórcios Ltda.

Notas explicativas da Administração às demonstrações contábeis

Em 31 de dezembro de 2022

Valores expressos em milhares de reais, exceto quando indicado de outra forma

a. Banco Cooperativo Sicoob S.A. – BANCO SICOOB

Balanco Patrimonial

	2022	2021
Depósitos bancários	16	9
Títulos e valores mobiliários	208.453	132.107
Total	208.469	132.116

Resultado

	2º semestre de	2º semestre de	Exercício findo em 31 de dezembro	
	2022	2021	2022	2021
Resultado de títulos e valores mobiliários	12.640	3.422	19.692	4.693
Despesas de comissão s/vendas	(3)	(50)	(52)	(126)
Despesas c/prestação de serviços	(996)	(845)	(1.900)	(1.610)
Total	11.641	2.527	17.740	2.957

b. Remuneração do pessoal-chave da administração

O pessoal-chave da administração inclui o Diretor Superintendente. A remuneração paga está demonstrada a seguir:

	2º semestre de	2º semestre de	Exercício findo em 31 de dezembro	
	2022	2021	2022	2021
Honorários	277	327	616	632
Benefícios	433	283	555	385
Encargos	68	78	150	151
Total	778	688	1321	1.168

Nota 21 - Passivos contingentes, provisões e obrigações legais

Passivo contingente classificado como “risco de perda provável”

O Sicoob Administradora possui provisão para causas judiciais relativo a diferenças de atualização no pagamento de execução fiscal decorrente de débito de IPVA de veículo alienado fiduciariamente à Sicoob Administradora Consórcios.

	2022	2021
Cíveis (2022 – 14 processos e 2021 – 15 processos)	327	327
Tributário (2022 – 1 processo e 2021 – 1 processo)	2	2
Total	329	329

Passivo contingente classificado “risco de perda possível”

As ações classificadas como risco de perda possível não são reconhecidas contabilmente, sendo apenas divulgadas, quando o valor envolvido for relevante. Nesta classificação estão as seguintes contingências:

Sicoob Administradora de Consórcios Ltda.

Notas explicativas da Administração às demonstrações contábeis

Em 31 de dezembro de 2022

Valores expressos em milhares de reais, exceto quando indicado de outra forma

- (i) Ações cíveis discutem: restituição do valor pago pelo consorciado desistente, aplicação do seguro prestamista, contemplação e Dano Moral;
- (ii) Ações de natureza trabalhista
- (iii) Ações de natureza tributárias
- (iv) Processos de natureza administrativas

	2022	2021
(i) Cíveis	15.674	10.094
(ii) Trabalhistas	425	237
(ii) Tributárias	56	-
(ii) Administrativos	100	-
Total	16.255	10.331

Nota 22 – Outras informações da Administradora

a. Seguros

O Sicoob Administradora adota a política de contratar cobertura de seguros para os bens sujeitos a riscos com montantes considerados suficientes para cobrir eventuais sinistros, tendo em vista a natureza de sua atividade.

b. Benefícios a empregados – previdência complementar

Em outubro de 2013, o Sicoob Administradora passou a ser patrocinadora da Fundação Sicoob de Previdência Privada – Sicoob Previ, constituída em novembro de 2006, que proporciona aos seus participantes e dependentes benefícios de previdência complementares aos da previdência oficial básica na modalidade de contribuição definida.

Em 31 dezembro de 2022, o Sicoob Administradora contava com 76 participantes, as despesas com a Sicoob Previ no exercício foram de R\$ 266 e no 2º semestre/2022 R\$ 157 (2021 – R\$ 223 - 2º semestre/2021 – R\$ 121).

c. Participação dos empregados no resultado

O Sicoob Administradora de Consórcios, a partir de 2019, passou a oferecer aos seus funcionários participação nos resultados (PR), calculada conforme Acordo Coletivo de Trabalho (ACT), de 15 de fevereiro de 2019. Foi provisionado no exercício R\$ 949 (2021 – R\$ 722) registrados em Outras obrigações - Sociais e estatutárias.

d. Plano para a implementação referente a Resolução BCB nº 219/22

Em 30 de março de 2022, o Banco Central do Brasil emitiu a Resolução BCB nº 219/22, que alterará os conceitos e critérios aplicáveis a instrumentos financeiros, convergindo com os principais conceitos da norma internacional “IFRS 9 – Instrumentos Financeiros”.

A nova regra contábil entra em vigor a partir de 1º de janeiro de 2025, tendo os ajustes decorrentes da aplicação dos critérios contábeis estabelecidos por esta Resolução registrados em contrapartida à conta de lucros ou prejuízos acumulados pelo valor líquido dos efeitos tributários.

Dentre os requerimentos da nova norma, consta a necessidade de elaboração de um plano de implementação. Referido plano foi aprovado pelo Diretoria Executiva em 21 de dezembro de 2022.

Sicoob Administradora de Consórcios Ltda.

Notas explicativas da Administração às demonstrações contábeis

Em 31 de dezembro de 2022

Valores expressos em milhares de reais, exceto quando indicado de outra forma

Resumo do Plano de Implementação

Em atendimento ao disposto no inciso II do parágrafo único do artigo 67 da Resolução CMN nº 219/22, divulgamos a seguir, de forma resumida, o plano de implementação da referida regulamentação:

- **Fase 1 - Avaliação (2022):** Engloba atividades de diagnóstico para entendimento das principais alterações contábeis originadas pela Resolução, mapeamento dos principais sistemas impactados, elaboração de matriz com detalhamento dos planos de ações identificados e estabelecimento de cronograma com as respectivas designações de responsáveis. Para essa fase foi contratada consultoria especializada para auxiliar no processo de avaliação;
- **Fase 2 - Desenho (2023):** Essa fase abrange as atividades de especificações das alterações sistêmicas necessárias, definição de arquitetura sistêmica, desenho de estratégia de transição, novos processos e políticas.
- **Fase 3 – Desenvolvimento (2023/2024):** Compreende as atividades dos novos desenvolvimentos sistêmicos, metodologias de cálculos (exemplo: modelos de perdas esperadas dos instrumentos financeiros), elaboração de “DE-PARA” do novo plano de contas e alterações em roteiros contábeis.
- **Fase 4 – Testes e Homologações (2024):** Engloba a fase dos testes das alterações sistêmicas (em ambiente de homologação) e implantação dos desenvolvimentos sistêmicos testados;
- **Fase 5 – Atividades de transição (2024):** Definição do novo modelo de divulgação, apuração do balanço de abertura e cálculo dos impactos da adoção inicial. Engloba também atividades de treinamentos, paralelismo de alguns desenvolvimentos sistêmicos prontos e novos processos;
- **Fase 6 – Adoção inicial (1º. de janeiro de 2025):** Adoção efetiva da Resolução CMN 219/22.

Durante a execução da Fase 1 do plano de implantação foram mapeados os seguintes principais impactos que foram considerados na definição das atividades que serão executadas nas demais fases da implantação.

- a) **Requerimentos de classificação:** determinação da classificação dos ativos financeiros nas categorias Custo Amortizado, Valor Justo em Outros Resultados Abrangentes (VJORA) e Valor Justo no Resultado (VJR), considerando o modelo de negócios utilizado no gerenciamento dos ativos financeiros e as características de seus fluxos de caixa contratuais.
- b) **Reconhecimento e mensuração:** nova metodologia de reconhecimento e mensuração de operações renegociadas e reestruturadas.
- c) **Perdas esperadas:** a Resolução 219/22 determina que todos os ativos financeiros sejam avaliados quanto a sua probabilidade de perda e expectativa de recebimento. Nesse sentido, a Sicoob Administradora avaliará seus ativos financeiros em relação à necessidade de calcular e reconhecer mensalmente provisão para perdas esperadas, de acordo com a metodologia estabelecida na nova norma.
- d) **Transição:** serão realizados estudos e discussões para definir a estratégia de transição, incluindo o estabelecimento do processo de recálculo dos saldos de 31/12/2024, conforme os critérios da Res. 219/22, que permitam a realização de ajuste de partida da implantação da nova regra em 01/01/2025.

Sicoob Administradora de Consórcios Ltda.

Notas explicativas da Administração às demonstrações contábeis

Em 31 de dezembro de 2022

Valores expressos em milhares de reais, exceto quando indicado de outra forma

Nota 23 – Principais práticas contábeis para grupos de consórcios

a. Ativo circulante

i. Disponibilidades/Aplicações interfinanceiras de liquidez

Representam os recursos disponíveis vinculados a contemplações e outros créditos ainda não utilizados pelos grupos. As aplicações seguem as determinações do Banco Central do Brasil. Os rendimentos dessas aplicações são incorporados diariamente ao fundo comum e ao fundo de reserva de cada grupo, não incidindo sobre estes a taxa de administração.

Os saldos das aplicações financeiras incluem os rendimentos e as variações monetárias auferidos, deduzidos de provisão para ajuste ao valor de mercado, quando aplicável.

Os rendimentos decorrentes dessas aplicações financeiras são atribuídos aos grupos por meio de rateios diários proporcionais à participação de cada grupo no total das receitas.

ii. Direitos junto a consorciados contemplados

Representam os valores a receber de consorciados contemplados. O montante foi calculado com base no preço vigente do bem na data das demonstrações contábeis.

b. Passivo circulante

i. Obrigações com consorciados

Representam os valores recebidos de Fundo Comum de consorciados não contemplados e grupos em formação.

ii. Valores a repassar

Representam os valores devidos pelos Grupos em Andamento, a título de Taxa de Administração, prêmios de seguros, despesas de registro de contratos e custas judiciais.

iii. Obrigações por contemplações a entregar

Representam os recursos de consorciados contemplados destinados à aquisição de bens.

iv. Recursos a devolver a consorciados

Representam as obrigações dos grupos relativas aos recursos a serem devolvidos aos consorciados desistentes e excluídos.

v. Recursos do grupo

Representam os valores líquidos dos recursos de Fundo de Reserva, remunerações de aplicações financeiras, multas e juros moratórios retidos pelo grupo.

Sicoob Administradora de Consórcios Ltda.

Notas explicativas da Administração às demonstrações contábeis

Em 31 de dezembro de 2022

Valores expressos em milhares de reais, exceto quando indicado de outra forma

c. Compensação

i. Previsão mensal de receitas a receber de consorciados e receitas mensais a receber de consorciados

Demonstram a previsão de recebimentos de contribuição (fundo comum e fundo de reserva) de consorciados para o mês seguinte ao do encerramento das demonstrações financeiras, inclusive de consorciados em atraso, deduzidos da taxa de administração e do prêmio de seguro, com base no valor do bem vigente na data das demonstrações contábeis.

ii. Contribuições devidas ao grupo e obrigações do grupo por contribuições

Referem-se às contribuições totais (fundo comum e fundo de reserva) devidas pelos consorciados ativos até o final dos grupos, com base no valor do bem vigente na data das demonstrações contábeis.

iii. Valor dos bens ou serviços a contemplar

Correspondem ao valor dos bens a serem contemplados em assembleias futuras, calculado com base no preço do bem vigente no período.

d. Demonstração das variações nas disponibilidades de grupos consolidada

Apresenta os recursos coletados e utilizados a valores históricos.

i. Recursos coletados

Representam os recursos coletados dos grupos de consórcio no período e incluem os rendimentos deles decorrentes.

O valor da contribuição mensal para a aquisição de bens recebida dos participantes dos grupos é determinado com base no valor do bem e no percentual de pagamento estabelecido para cada contribuição, de acordo com prazo de duração dos grupos, acrescido da taxa de administração, do fundo de reserva e dos seguros.

O fundo de reserva destina-se a cobrir eventuais insuficiências de caixa de cada grupo pelo não recebimento de prestações, além de outras possibilidades previstas em lei. O saldo remanescente dos recursos do fundo de reserva de cada grupo é distribuído aos consorciados participantes no encerramento do grupo.

ii. Recursos utilizados

Representam os pagamentos realizados pelos grupos, tais como: cartas de crédito, taxa de administração, seguros e outros.

A taxa de administração é cobrada dos participantes dos grupos no ato do recebimento da contribuição para aquisição de bens ou no decorrer do recebimento das prestações.

Sicoob Administradora de Consórcios Ltda.

Notas explicativas da Administração às demonstrações contábeis

Em 31 de dezembro de 2022

Valores expressos em milhares de reais, exceto quando indicado de outra forma

e. Resumo das operações de consórcios

As operações de consórcios podem ser resumidas como segue:

Operações de Consórcios	Quantidade	
	2022	2021
Grupos administrados	367	307
Consorticiados ativos	319.170	267.832
Consorticiados desistentes ou excluídos - total	85.735	63.092
Consorticiados desistentes ou excluídos - no período	28.545	21.635
Consorticiados contemplados	150.703	115.774
Bens pendentes de entrega	46.904	31.729
Bens entregues - total	103.799	84.045
Bens entregues - no período	32.715	40.134
Taxa de inadimplência	2,52%	2,40%

Nota 24 – Aplicações financeiras - Grupos

As aplicações financeiras dos grupos de consórcios (em andamento e em formação) podem ser resumidas em:

	2022	2021
Cotas de fundos de investimentos (i)	2.408.578	1.715.359

(i) Referem-se à aplicação no Sicoob DI Fundo de Investimento Referenciado DI.

Nota 25 – Resultado não recorrentes

No exercício de 2022, a Instituição avaliou que não houve resultados não recorrentes.

Nota 26 – Eventos Subsequentes

Não houve eventos subsequentes após 31 de dezembro de 2022.

Diretoria

Marco Aurélio Borges de Almada Abreu - Diretor-presidente
Antônio Cândido Vilaça Junior – Diretor de Tecnologia da Informação
Ênio Meinen – Diretor de Coordenação Sistêmica e Relações Institucionais
Fernando Vicente Netto – Diretor Financeiro e Administrativo
Francisco Silvio Reposse Junior – Diretor Comercial e de Canais
Marcos Vinicius Viana Borges – Diretor de Operações
Rubens Rodrigues Filho – Diretor de Riscos e Controles

Contador

Primo João Cracco
CRC-SP 149.703/O-2